

**VÝSTUPY
Z REGIONÁLNÍHO INFORMAČNÍHO
SYSTÉMU KOMUNITNÍCH SLUŽEB
ÚSTÍ NAD LABEM
(RISK)**

DATA ZA ROK 2007

Zpracoval:
Oddělení podpory nestátních sociálních služeb
Odbor kultury, školství a sociálních služeb
Magistrát města Ústí nad Labem

Obsah

1. Úvod	3
2. Změny a vývoj v oblasti sociálních služeb a služeb blízkých službám sociálním v roce 2007 ...	5
3. Sběr informací do systému RISK.....	7
4. Poskytovatelé a uživatelé sociálních služeb, služeb blízkých službám sociálním a nabízené služby v roce 2007	9
5. Údaje za jednotlivé oblasti sociální pomoci v roce 2007	33
Děti a mládež.....	33
Dlouhodobě duševně nemocní	47
Osoby ohrožené drogou	56
Osoby ohrožené sociálním vyloučením	61
Mentálně postižení	67
Senioři	76
Osoby v přechodné krizi a osoby společensky nepřizpůsobivé.....	89
Zdravotně postižení	102
6. Informace o finančních prostředcích vynakládaných na sociální sféru v roce 2007 a zdroje finančních prostředků.....	124

1. kapitola

Úvod

Oddělení podpory nestátních sociálních služeb Odboru školství, kultury a sociálních služeb předkládá odborné veřejnosti a uživatelům služeb ze sociální sféry Výstupy z Regionálního informačního systému komunitních služeb (RISK). Ve výstupech jsou zpracovány informace o stavu, změnách a vývoji v sociálních službách a službách blízkých službám sociálním¹ v regionu Ústí nad Labem. Do sběru dat jsou začleněni jednotliví poskytovatelé sociálních služeb, odborná veřejnost, instituce a subjekty zainteresované na sociální sféře.

System RISK spravuje výše uvedené oddělení Magistrátu města Ústí nad Labem.

Pro sběr a zpracování dat za rok 2007 je podruhé od vzniku systému využit Regionální informační systém komunitních služeb města Ústí nad Labem (dále jen RISK), který umožňuje zpracovávat data v návaznosti na Zákon o sociálních službách č. 108/2006 Sb.

RISK je první aplikací tohoto druhu v České republice.

Pro ty, kteří se dostávají k Výstupům z RISKu zcela poprvé zopakujeme některé důležité informace.

Aplikace RISK má dvě úrovně:

- obslužná část - slouží ke sběru a zpracování statistických dat od poskytovatelů sociálních služeb;
- katalogová část - slouží pro prezentaci poskytovatelů sociálních služeb a také služeb blízkých službám sociálním.

System RISK umožňuje pružnější práci s daty ve statistické části aplikace; ve výkaznické části probíhá sběr dat od poskytovatelů prostřednictvím elektronického výkazu, jehož pomocí je získáván aktuální přehled o jednotlivých poskytovatelích a nabízených sociálních službách. Tento výkaz je zásadním zdrojem dat pro RISK. Typ informací, které s jeho pomocí získáváme, odpovídá v minulosti používanému Dotazníku pro poskytovatele sociálních služeb.

Předkládané Výstupy z informačního systému sociálních služeb v regionu Ústí nad Labem za rok 2007 obsahují přehledný soubor informací o poskytovatelích sociálních služeb a spektru jimi nabízených služeb, dále o uživatelích služeb a jejich potřebách a v neposlední řadě také podrobný rozklad finančních prostředků vynaložených do sociální sféry. Je však třeba vždy brát v úvahu, že poskytované informace jsou výstupem z dostupných informací poskytnutých samotnými poskytovateli.

¹ Služby blízké službám sociálním jsou: 1) činnosti na podporu rodiny (např. mateřská centra), 2) občanské aktivity svépomocného charakteru v sociální sféře (klienti pomáhají sami sobě). Tyto aktivity jsou také nadále podporovány prostřednictvím dotací z rozpočtu statutárního města Ústí nad Labem.

Vzhledem k datu zpracování Výstupů nejsou zde obsaženy demografické a srovnávací údaje, neboť statistické ročenky vycházejí vždy s ročním odstupem.

Výstupy slouží především odborným a poradním orgánům města, tedy Sociálně zdravotní komisi, Manažerskému týmu a koordinačním skupinám jako pomůcka pro plánování a financování sociálních služeb.

Souhrn materiálů použitých ke zpracování Výstupů z Regionálního informačního systému komunitních služeb (RISK) za rok 2007

Výkazy systému RISK - data za rok 2006

Výkazy systému RISK - data za rok 2007

Informace poskytnuté Odborem sociálních věcí Magistrátu města Ústí nad Labem

Informace od poskytovatelů sociálních služeb a služeb blízkých službám sociálním regionu Ústí nad Labem soustředěné Oddělením podpory nestátních sociálních služeb Odboru školství, kultury a sociálních služeb Magistrátu města Ústí nad Labem

2. kapitola

Změny a vývoj v oblasti sociálních služeb a služeb blízkých službám sociálním v roce 2007

Nejzávažnější změnou v oblasti byla v roce 2007 účinnost Zákona o sociálních službách, který vydefinoval pravidla pro poskytování sociálních služeb, vymezil typy sociálních služeb a přinesl nové předpisy pro financování. Kromě nově zavedeného příspěvku na péči k rukám klienta se objevilo nově i hrazení zdravotních úkonů v zařízeních sociálních služeb a povinnost financovat z veřejných rozpočtů jen registrované sociální služby. Nermalou změnou byla i zavedená inspekce kvality sociálních služeb, na kterou bylo třeba se velmi důkladně připravit. Účinnost zákona s sebou přinesla i změny ve struktuře služeb, neboť některé malé organizace, založené na svépomoci, neuspěly v registračním řízení a neobdrželi rozhodnutí o registraci sociálních služeb. Financování komunitního plánu v Ústí nad Labem tím tak zaznamenalo důležité změny – musely být na úrovni města Ústí nad Labem vytvořeny nové dotační tituly, které v souladu s platnou další legislativou umožnily spolufinancovat aktivity pro rodinu a svépomocné aktivity uživatelů služeb. Všechny tyto změny stále „hýbaly“ sociální sférou a jsou neustále diskutovány pod vlivem přicházejících zkušeností.

Pro zajímavost zde lze uvést počty vztahující se k nově vyplácenému příspěvku na péči. V Ústí nad Labem v roce 2007 byla celkově vyplacena na příspěvky na péči částka 133 350 0000 Kč (bližší informace najdete na str.132). Celkem bylo ve sledovaném roce přiznáno 2610 příspěvků na péči, z toho v I. stupni závislosti 1158, ve II. stupni 783, ve III. stupni 470 a ve IV. stupni 199. Nejméně příspěvků na péči bylo vyplaceno na začátku roku 2007, nejvíce v závěru sledovaného roku.

Na místní úrovni k výrazným systémovým změnám v sociální sféře nedošlo. Stále pracovaly trvale udržitelné struktury komunitního plánování - koordinační skupiny v 8 oblastech sociální pomoci a Manažerský tým. Činnosti v těchto strukturách byly ještě v prvním pololetí roku 2007 ovlivněny realizací projektu Komunitní plánování ve městě Ústí nad Labem - revize 2. Komunitního plánu péče a zpracování 3. Komunitního plánu péče města Ústí nad Labem na období 2007 – 2009 - II. etapa. Projekt byl financován z evropských finančních zdrojů. Realizace projektu byla rozdělena na 2 etapy, jedna v podstatě pokrývala rok 2006, druhá spadala do poloviny roku 2007. V rámci projektu byl zrevidován v roce 2006 v 1. etapě 2. Komunitní plán péče města Ústí nad Labem. V roce 2007 byl ve 2. etapě vytvořen 3. Komunitní plán péče a zrealizována konference. Výstupem projektu kromě 3. Komunitního plánu péče s cíli a opatřeními pro jednotlivé cílové skupiny jsou i změny názvu Koordinačních skupin. Koordinační skupina péče o děti a mládež byla přejmenována na Koordinační skupinu péče o děti, mládež a rodinu a Koordinační skupina péče o etnické menšiny byla přejmenována na Koordinační skupinu péče o nezaměstnané a občany ohrožené sociálním vyloučením.

Koordinační skupiny a Manažerský tým se jako v předešlých letech pravidelně scházely, řešily dlouhodobé problémy i aktuální záležitosti. Stejně jako v předchozích letech byli v případě potřeby členové Manažerského týmu přizýváni k jednání Sociálně zdravotní komise.

V roce 2007 byl stejně jako v letech předešlých realizován Program rozvoje lidských zdrojů předkládáním projektů do Zásobníku projektů a rozvojem příhraniční spolupráce. V roce 2007 bylo do zmiňovaného programu předloženo 19 projektových záměrů s celkovými náklady na rozpracování záměrů do podoby rozvojových projektů ve výši 1 737 000,- Kč. Efektivita vynaložených městských finančních prostředků bude jasnější až po úspěšnosti zpracovaných projektů v evropských zdrojích, jejichž vyhlášení však v roce 2007 oproti očekávání neproběhlo.

3. kapitola

Sběr informací do systému RISK

Aplikace RISK (Regionální informační systém komunitních služeb) nahradila dosud užívaný systém zpracování informací. Hlavním rozdílem oproti předchozímu sběru dat je možnost elektronického sběru informací prostřednictvím Výkazu přímo od poskytovatelů sociálních služeb a služeb blízkých službám sociálním. Tím odpadá nutnost zpracovávání papírových dotazníků (dříve používaný Dotazník pro poskytovatele sociálních služeb v regionu Ústí nad Labem).

Do Výkazu poskytovatel uvádí údaje z těchto kategorií: Identifikace (údaje o organizaci), Klienti (počet klientů, do kterých cílových skupin spadají), Organizace péče, Působnost organizace (na jakém území organizace působí), Služby (podle Zákona o sociálních službách č. 108/2006 Sb.), Personál, Finance (včetně dotací od města Ústí nad Labem).

Vzhledem ke změnám v sociální sféře, které souvisejí se Zákonem o sociálních službách č. 108/2006 Sb. jsme již nevyzývali k poskytnutí statistických dat za rok 2006 organizace, které neposkytují registrované sociální služby či služby blízké službám sociálním².

Informace pro zpracování těchto výstupů byly čerpány celkem z 80 Výkazů. Poskytovatelem sociálních služeb je míněn subjekt / organizace provozující jedno nebo více zařízení sociálních služeb.

V systému byl vygenerován (připraveno pro vyplnění) 81 Výkaz, vyplněno bylo 80 Výkazů. Výkaz nevyplnil Svaz neslyšících a nedoslýchavých v Ústí nad Labem.

Sběr informací	Počet
Počet poskytovatelů celkem	57
Počet zařízení celkem	81
Počet vyplněných Výkazů celkem	80
Počet nevyplněných výkazů celkem	1
z toho přímo (aplikace)³	80
zprostředkovaně (přes KOS)⁴	0

² Služby blízké službám sociálním jsou: 1) činnosti na podporu rodiny (např. mateřská centra), 2) občanské aktivity svépomocného charakteru v sociální sféře (klienti pomáhají sami sobě). Tyto aktivity jsou také nadále podporovány prostřednictvím dotací z rozpočtu statutárního města Ústí nad Labem

³ Výkazy vyplněné elektronicky poskytovatelem sociální služby v aplikaci RISK prostřednictvím vlastního účtu, který je chráněn přístupovým jménem a heslem

⁴ Výkazy vyplněné elektronicky s asistencí Koordinátora systému – pracovník Oddělení podpory nestátních sociálních služeb, Odboru školství, kultury a sociálních služeb

Zpracování dat v aplikaci RISK probíhá odlišně od dosud užívaného systému. Každý poskytovatel při vyplňování dat do Výkazu zadá jednu (či více) cílových skupin, do kterých spadají klienti, jimž zařízení poskytuje služby. V případě, že zadá více cílových skupin, musí poskytovatel také určit procentuální podíl jednotlivých cílových skupin na celkovém počtu klientů. Na základě tohoto podílu pak systém při zpracování přerozděluje všechna ostatní data (počty klientů, finance, personál atd.) Z tohoto důvodu nemusejí výsledné údaje vycházet v celých číslech.

V kapitole 5., která blíže popisuje jednotlivé oblasti sociální pomoci (cílové skupiny) jsou vždy uvedeny všechny organizace, které poskytují služby dané cílové skupině (alespoň z 1 %), proto mohou být některá zařízení uvedena u více cílových skupin.

cílové skupiny:

- Oblast péče o děti a mládež
- Oblast péče o dlouhodobě duševně nemocné občany
- Oblast péče o osoby ohrožené drogou
- Oblast péče o etnické menšiny
- Oblast péče o mentálně postižené občany
- Oblast péče o seniory
- Oblast péče o občany v přechodné krizi a nouzi
- Oblast péče o zdravotně postižené občany

Číselník služeb užívaný v aplikaci RISKu vychází ze Zákona o sociálních službách č. 108/2006 Sb. a vyhlášky č. 105/2006. Pro naši potřebu je k dispozici ještě položka Dopravní obslužnost a Ostatní služby, kam jsou přiřazeny služby blízké službám sociálním⁵

⁵ Služby blízké službám sociálním jsou: 1) činnosti na podporu rodiny (např. mateřská centra), 2) občanské aktivity svépomocného charakteru v sociální sféře (klienti pomáhají sami sobě). Tyto aktivity jsou také nadále podporovány prostřednictvím dotací z rozpočtu statutárního města Ústí nad Labem.

4. kapitola

Poskytovatelé a uživatelé sociálních služeb, služeb blízkých službám sociálním a nabízené služby v roce 2007

Poskytovatelé sociálních služeb a služeb blízkých službám sociálním

- Počet zařízení podle kategorie zřizovatele: státní instituce / krajské instituce / obce / církve / jiné veřejnoprávní instituce / jiní zřizovatelé

V porovnání s rokem 2006 klesl počet zařízení - Jiní zřizovatelé o 1, obce o 2 a Státní instituce o 4.

Kategorie zřizovatele	Počet zařízení
Jiní zřizovatelé	64
Obce	15
Státní instituce	2

- Počet zařízení podle jednotlivých zřizovatelů

V porovnání s rokem 2006 klesl počet zařízení u zřizovatele město Ústí nad Labem o 2, Ministerstvo práce a sociálních věcí o 4 a u zřizovatele Fyzická osoba nebo skupina osob o 2. Naopak u zřizovatele Právnícká osoba nebo skupina právníckých osob stoupl počet zařízení o 1.

Zřizovatel	Počet zařízení
město Ústí nad Labem	15
Ministerstvo vnitra	1
Ministerstvo práce a sociálních věcí	1
Právnícká osoba nebo skupina právníckých osob (i v kombinaci s fyzickými osobami)	50
Fyzická osoba nebo skupina osob	14

- Počet zařízení podle právní normy

V porovnání s rokem 2006 klesl počet zařízení u občanských sdružení o 5 a u církevních organizací o 1a u příspěvkových organizací o 2. Naopak u obecně prospěšných společností stoupl počet zařízení o 1.

Právní forma	Počet zařízení
občanské sdružení	52
obecně prospěšná společnost	6
církevní organizace	5
příspěvková organizace	15
organizační složka státu nebo kraje	3

Jeden zřizovatel může zřizovat, a většinou zřizuje, více organizací / poskytovatelů sociálních služeb, kteří provozují jednotlivá zařízení sociálních služeb.

Uživatelé sociálních služeb a služeb blízkých službám sociálním

- Počet osob čerpajících v roce 2007 sociální služby a služby blízké službám sociálním
- Rozložení uživatelů služeb podle právní formy zřizovatele
- Rozložení počtu uživatelů podle pohlaví

Právní forma	celkem		z toho			
	počet	%	muži	%	ženy	%
občanské sdružení	21 920,00	63,07	8 444,76	58,79	13 475,24	66,09
obecně prospěšná společnost	1 879,00	5,41	727,88	5,07	1 151,12	5,65
církevní organizace	1 164,00	3,35	755,65	5,26	408,35	2,00
příspěvková organizace	2 629,00	7,56	834,09	5,81	1 794,91	8,80
organizační složka státu nebo kraje	7 161,00	20,61	3 600,80	25,07	3 560,20	17,46
Celkem	34 753,00	100,00	14 363,18	100,00	20 389,82	100,00

Nejvíce klientů čerpajících služby v roce 2007 připadá na občanská sdružení s 21 920 klienty, což tvoří asi 63 % z celkového počtu osob.

V porovnání s rokem 2006 zde byl zaznamenán nárůst o 1 417 klientů.

Základní data jednotlivých cílových skupin

- Počet unicitních klientů u jednotlivých typů služeb
- Počet klientů v jednotlivých věkových skupinách
- Počet klientů podle pohlaví
- Počty zaměstnanců v cílové skupině (stálí, externí, celkem)
- Finanční prostředky v cílové
- Počet zařízení u cílových skupin
- Rozsah péče u cílových skupin
- Počet unicitních klientů u jednotlivých typů služeb

Nabízené služby	děti a mládež		dlouhodobě duševně nemocní		drogově závislí		mentálně postižení	
	veličina 1	veličina 2	veličina 1	veličina 2	veličina 1	veličina 2	veličina 1	veličina 2
Počet zařízení	21,00	0,00	12,00	0,00	6,00	0,00	11,00	0,00
Rozsah péče KAVY	11376	87,76	128,46	377,56	19,00	91,00	182,56	350,56
Rozsah péče KOHO	28 711,77	12 118,66	6 154,83	2 402,12	14 471,96	1 334,88	3 740,90	21 943,10
Rozsah péče OSKI	0,00	0,00	0,00	0,00	0,00	0,00	33,00	16 500,00
Počet unicitních klientů typu služby - kontaktní centra	0,00	0,00	0,00	0,00	0,00	0,00	0,00	0,00
Počet unicitních klientů typu služby - základní sociální poradenství	0,00	0,00	0,00	0,00	0,00	0,00	0,00	0,00
Počet unicitních klientů typu služby - 101 - základní sociální poradenství	2 496,71	0,00	928,32	0,00	0,00	0,00	0,00	0,00
Počet unicitních klientů typu služby - 102 - odborné sociální poradenství	2 522,71	0,00	197,44	0,00	0,00	0,00	30,80	0,00
Počet unicitních klientů typu služby - 201 - osobní asistence	0,00	0,00	0,00	0,00	0,00	0,00	15,00	0,00
Počet unicitních klientů typu služby - 202 - pečovatelská služba	0,00	0,00	6,01	0,00	0,00	0,00	0,00	0,00
Počet unicitních klientů typu služby - 203 - tísňová péče	0,00	0,00	0,19	0,00	0,00	0,00	0,00	0,00
Počet unicitních klientů typu služby - 204 - průvodcovské a předčitatelské služby	0,00	0,00	0,00	0,00	0,00	0,00	0,00	0,00
Počet unicitních klientů typu služby - 205 - podpora samostatného bydlení	0,00	0,00	0,90	0,00	0,00	0,00	6,30	0,00
Počet unicitních klientů typu služby - 206 - odlehčovací služby	0,00	0,00	25,92	0,00	0,00	0,00	72,00	0,00
Počet unicitních klientů typu služby - 207 - centra denních služeb	756,00	0,00	9,18	0,00	0,00	0,00	0,00	0,00
Počet unicitních klientů typu služby - 208 - denní stacionáře	0,00	0,00	0,00	0,00	0,00	0,00	32,00	0,00
Počet unicitních klientů typu služby - 209 - týdenní stacionáře	0,00	0,00	0,00	0,00	0,00	0,00	14,00	0,00

Nabízené služby	děti a mládež		dlouhodobě duševně nemocní		drogově závislí		mentálně postižení	
	veličina 1	veličina 2	veličina 1	veličina 2	veličina 1	veličina 2	veličina 1	veličina 2
Počet unicitních klientů typu služby - 210 - domovy pro osoby se zdravotním postižením	0,00	0,00	0,00	0,00	0,00	0,00	116,00	0,00
Počet unicitních klientů typu služby - 211 - domovy pro seniory	0,00	0,00	31,20	0,00	0,00	0,00	0,00	0,00
Počet unicitních klientů typu služby - 212 - domovy se zvláštním režimem	0,00	0,00	36,48	0,00	0,00	0,00	0,00	0,00
Počet unicitních klientů typu služby - 213 - chráněné bydlení	12,76	0,00	7,00	0,00	6,00	0,00	0,00	0,00
Počet unicitních klientů typu služby - 301 - soc. služby poskytované ve zdrav. zařízeních ústav.péče	0,00	0,00	0,00	0,00	0,00	0,00	0,00	0,00
Počet unicitních klientů typu služby - 401 - raná péče	0,00	0,00	0,00	0,00	0,00	0,00	0,00	0,00
Počet unicitních klientů typu služby - 402 - telefonická krizová pomoc	0,00	0,00	558,00	0,00	0,00	0,00	0,00	0,00
Počet unicitních klientů typu služby - 403 - tlumočnické služby	0,00	0,00	0,00	0,00	0,00	0,00	0,00	0,00
Počet unicitních klientů typu služby - 404 - azylové domy	0,00	0,00	0,00	0,00	0,00	0,00	0,00	0,00
Počet unicitních klientů typu služby - 405 - domy na půl cesty	17,00	0,00	0,00	0,00	0,00	0,00	0,00	0,00
Počet unicitních klientů typu služby - 406 - kontaktní centra	0,00	0,00	0,00	0,00	589,00	0,00	0,00	0,00
Počet unicitních klientů typu služby - 407 - krizová pomoc	0,00	0,00	0,00	0,00	0,00	0,00	0,00	0,00
Počet unicitních klientů typu služby - 408 - nízkoprahová denní centra	0,00	0,00	0,00	0,00	0,00	0,00	0,00	0,00
Počet unicitních klientů typu služby - 409 - nízkoprahová zařízení pro děti a mládež	839,50	0,00	0,00	0,00	0,00	0,00	0,00	0,00
Počet unicitních klientů typu služby - 410 - noclehárny	0,00	0,00	0,00	0,00	0,00	0,00	0,00	0,00
Počet unicitních klientů typu služby - 501 - služby následné péče	0,00	0,00	126,00	0,00	48,00	0,00	0,00	0,00
Počet unicitních klientů typu služby - 502 - sociálně aktivizační služby pro rodiny s dětmi	587,10	0,00	0,00	0,00	0,00	0,00	0,00	0,00
Počet unicitních klientů typu služby - 503 - sociálně aktivizační služby pro seniory a osoby se zdravotním postižením	0,00	0,00	650,55	0,00	0,00	0,00	0,00	0,00
Počet unicitních klientů typu služby - 504 - sociálně terapeutické dílny	0,00	0,00	54,00	0,00	0,00	0,00	0,00	0,00

Nabízené služby	děti a mládež		dlouhodobě duševně nemocní		drogově závislí		mentálně postižení	
	veličina 1	veličina 2	veličina 1	veličina 2	veličina 1	veličina 2	veličina 1	veličina 2
Počet unicitních klientů typu služby - 505 - terapeutické komunity	0,00	0,00	0,00	0,00	42,00	0,00	0,00	0,00
Počet unicitních klientů typu služby - 506 - terénní programy	881,97	0,00	0,00	0,00	1 026,66	0,00	0,00	0,00
Počet unicitních klientů typu služby - 601 - sociální rehabilitace ambulantní - formou terénní nebo ambulantní služby	61,00	0,00	214,80	0,00	0,00	0,00	102,30	0,00
Počet unicitních klientů typu služby - 701 - služby zaměstnanosti - úřad práce	2 305,71	0,00	0,00	0,00	0,00	0,00	0,00	0,00
Počet unicitních klientů typu služby - 702 - agentura práce	0,00	0,00	40,70	0,00	0,00	0,00	0,00	0,00
Počet unicitních klientů typu služby - 703 - zaměstnávání osob se zdravotním postižením	0,00	0,00	39,16	0,00	0,00	0,00	18,56	0,00
Počet unicitních klientů typu služby - 801 - dopravní obslužnost	0,00	0,00	0,00	0,00	0,00	0,00	33,00	0,00
Počet unicitních klientů typu služby - 802 - Ostatní služby	411,95	0,00	347,95	0,00	1,80	0,00	1,80	0,00
Počet klientů ve věkové skupině - Adolescenti (15-19)	1 056,20	0,00	12,77	0,00	588,47	0,00	34,93	0,00
Počet klientů ve věkové skupině - Mladí (19-25)	448,77	0,00	129,76	0,00	496,01	0,00	105,17	0,00
Počet klientů ve věkové skupině - Produktivní věk (25-65)	2 172,01	0,00	749,42	0,00	416,57	0,00	202,99	0,00
Počet klientů ve věkové skupině - Předškolní věk (0-5)	1 592,95	0,00	0,00	0,00	0,00	0,00	3,60	0,00
Počet klientů ve věkové skupině - Senioři nad 85 let (více jak 85)	0,00	0,00	70,86	0,00	0,00	0,00	0,00	0,00
Počet klientů ve věkové skupině - Senioři (65-84)	2,62	0,00	1 006,74	0,00	0,00	0,00	2,38	0,00
Počet klientů ve věkové skupině - Školní (6-14)	642,44	0,00	0,00	0,00	212,42	0,00	44,69	0,00
Počet klientů podle pohlaví - muži	2 992,03	0,00	589,47	0,00	1 072,95	0,00	187,53	0,00
Počet klientů podle pohlaví - ženy	2 922,96	0,00	1 380,08	0,00	640,51	0,00	206,23	0,00
Počet zaměstnanců - stálí	28,26	154,06	56,81	67,51	18,91	25,68	102,04	109,32
Počet zaměstnanců - externí	20,05	45,71	5,01	21,75	21,35	25,06	0,76	17,72

Nabízené služby	děti a mládež		dlouhodobě duševně nemocní		drogově závislí		mentálně postižení	
	veličina 1	veličina 2	veličina 1	veličina 2	veličina 1	veličina 2	veličina 1	veličina 2
Počet zaměstnanců - celkem	48,31	199,77	61,82	89,26	40,26	50,74	102,80	127,04
Finanční prostředky - investiční	62 000,00	0,00	144 000,00	0,00	0,00	0,00	0,00	0,00
Finanční prostředky - provozní	16 745 555,75	0,00	25 102 649,52	0,00	8 512 292,10	0,00	41 728 896	0,00
Finanční prostředky - celkem	16 807 555,75	0,00	25 246 649,52	0,00	8 512 292,10	0,00	41 728 896	0,00

Nabízené služby	senioři		sociálně vyloučení		sociální krize		zdravotně postižení	
	veličina 1	veličina 2	veličina 1	veličina 2	veličina 1	veličina 2	veličina 1	veličina 2
Počet zařízení	20,00	0,00	8,00	0,00	18,00	0,00	29,00	0,00
Rozsah péče KAVY	1 121,27	774,46	0,00	0,00	174,82	88,82	364,13	289,84
Rozsah péče KOHO	7 995,80	3 843,36	8 349,97	3 350,66	16 536,19	12 232,10	18 699,58	24 877,12
Rozsah péče OSKI	0,00	0,00	0,00	0,00	0,00	0,00	0,00	0,00
Počet unicitních klientů typu služby - kontaktní centra	0,00	0,00	0,00	0,00	0,00	0,00	0,00	0,00
Počet unicitních klientů typu služby - základní sociální poradenství	0,00	0,00	0,00	0,00	0,00	0,00	0,00	0,00
Počet unicitních klientů typu služby - 101 - základní sociální poradenství	2 646,02	0,00	863,30	0,00	5 333,46	0,00	3 782,19	0,00
Počet unicitních klientů typu služby - 102 - odborné sociální poradenství	480,58	0,00	695,00	0,00	3 199,70	0,00	3 809,77	0,00
Počet unicitních klientů typu služby - 201 - osobní asistence	4,20	0,00	1,20	0,00	0,00	0,00	6,60	0,00
Počet unicitních klientů typu služby - 202 - pečovatelská služba	612,91	0,00	0,00	0,00	3,76	0,00	72,32	0,00
Počet unicitních klientů typu služby - 203 - tísňová péče	16,91	0,00	0,00	0,00	0,00	0,00	1,90	0,00
Počet unicitních klientů typu služby - 204 - průvodcovské a předčitatelské služby	0,00	0,00	0,00	0,00	0,00	0,00	48,00	0,00

Nabízené služby	senioři		sociálně vyloučení		sociální krize		zdravotně postižení	
	veličina 1	veličina 2	veličina 1	veličina 2	veličina 1	veličina 2	veličina 1	veličina 2
Počet unicitních klientů typu služby - 205 - podpora samostatného bydlení	0,00	0,00	0,00	0,00	0,00	0,00	1,80	0,00
Počet unicitních klientů typu služby - 206 - odlehčovací služby	236,94	0,00	0,00	0,00	0,48	0,00	57,66	0,00
Počet unicitních klientů typu služby - 207 - centra denních služeb	24,82	0,00	0,00	0,00	100,00	0,00	0,00	0,00
Počet unicitních klientů typu služby - 208 - denní stacionáře	0,00	0,00	0,00	0,00	0,00	0,00	36,00	0,00
Počet unicitních klientů typu služby - 209 - týdenní stacionáře	0,00	0,00	0,00	0,00	0,00	0,00	0,00	0,00
Počet unicitních klientů typu služby - 210 - domovy pro osoby se zdravotním postižením	24,27	0,00	0,00	0,00	0,00	0,00	2,73	0,00
Počet unicitních klientů typu služby - 211 - domovy pro seniory	956,58	0,00	0,00	0,00	0,00	0,00	33,22	0,00
Počet unicitních klientů typu služby - 212 - domovy se zvláštním režimem	39,52	0,00	0,00	0,00	0,00	0,00	0,00	0,00
Počet unicitních klientů typu služby - 213 - chráněné bydlení	12,18	0,00	0,00	0,00	16,82	0,00	16,24	0,00
Počet unicitních klientů typu služby - 301 - soc. služby poskytované ve zdrav. zařízeních ústav.péče	198,90	0,00	0,00	0,00	0,00	0,00	56,10	0,00
Počet unicitních klientů typu služby - 401 - raná péče	0,00	0,00	0,00	0,00	0,00	0,00	45,00	0,00
Počet unicitních klientů typu služby - 402 - telefonická krizová pomoc	0,00	0,00	0,00	0,00	2 317,00	0,00	0,00	0,00
Počet unicitních klientů typu služby - 403 - tlumočnické služby	0,00	0,00	0,00	0,00	0,00	0,00	40,00	0,00
Počet unicitních klientů typu služby - 404 - azylové domy	0,00	0,00	0,00	0,00	68,00	0,00	0,00	0,00
Počet unicitních klientů typu služby - 405 - domy na půl cesty	0,00	0,00	0,00	0,00	0,00	0,00	0,00	0,00
Počet unicitních klientů typu služby - 406 - kontaktní centra	0,00	0,00	0,00	0,00	0,00	0,00	0,00	0,00
Počet unicitních klientů typu služby - 407 - krizová pomoc	48,60	0,00	0,00	0,00	2 750,00	0,00	113,40	0,00
Počet unicitních klientů typu služby - 408 - nízkoprahová denní centra	0,00	0,00	0,00	0,00	640,00	0,00	0,00	0,00
Počet unicitních klientů typu služby - 409 - nízkoprahová zařízení pro děti a mládež	0,00	0,00	49,50	0,00	0,00	0,00	0,00	0,00
Počet unicitních klientů typu služby - 410 - noclehárny	0,00	0,00	0,00	0,00	13,00	0,00	0,00	0,00
Počet unicitních klientů typu služby - 501 - služby následné péče	0,00	0,00	0,00	0,00	0,00	0,00	0,00	0,00
Počet unicitních klientů typu služby - 502 - sociálně aktivizační služby pro rodiny s dětmi	0,00	0,00	39,90	0,00	24,00	0,00	0,00	0,00

Nabízené služby	senioři		sociálně vyloučení		sociální krize		zdravotně postižení	
	veličina 1	veličina 2	veličina 1	veličina 2	veličina 1	veličina 2	veličina 1	veličina 2
Počet unicitních klientů typu služby - 503 - sociálně aktivizační služby pro seniory a osoby se zdravotním postižením	1 332,84	0,00	0,00	0,00	0,00	0,00	1 023,61	0,00
Počet unicitních klientů typu služby - 504 - sociálně terapeutické dílny	0,00	0,00	0,00	0,00	0,00	0,00	0,00	0,00
Počet unicitních klientů typu služby - 505 - terapeutické komunity	0,00	0,00	0,00	0,00	0,00	0,00	0,00	0,00
Počet unicitních klientů typu služby - 506 - terénní programy	0,00	0,00	1 188,17	0,00	64,20	0,00	0,00	0,00
Počet unicitních klientů typu služby - 601 - sociální rehabilitace ambulantní - formou terénní nebo ambulantní služby	0,00	0,00	0,00	0,00	531,00	0,00	1 880,90	0,00
Počet unicitních klientů typu služby - 701 - služby zaměstnanosti - úřad práce	0,00	0,00	0,00	0,00	2 375,58	0,00	2 305,71	0,00
Počet unicitních klientů typu služby - 702 - agentura práce	0,00	0,00	0,00	0,00	0,00	0,00	144,30	0,00
Počet unicitních klientů typu služby - 703 - zaměstnávání osob se zdravotním postižením	0,00	0,00	0,00	0,00	0,00	0,00	102,28	0,00
Počet unicitních klientů typu služby - 801 - dopravní obslužnost	0,00	0,00	0,00	0,00	0,00	0,00	0,00	0,00
Počet unicitních klientů typu služby - 802 - Ostatní služby	1,80	0,00	1,95	0,00	756,95	0,00	1,80	0,00
Počet klientů ve věkové skupině - Adolescenti (15-19)	24,82	0,00	476,20	0,00	1 054,05	0,00	321,58	0,00
Počet klientů ve věkové skupině - Mladí (19-25)	34,13	0,00	302,91	0,00	2 190,65	0,00	501,88	0,00
Počet klientů ve věkové skupině - Produktivní věk (25-65)	394,60	0,00	688,69	0,00	7 862,64	0,00	3 313,63	0,00
Počet klientů ve věkové skupině - Předškolní věk (0-5)	1,83	0,00	24,80	0,00	2,52	0,00	320,44	0,00
Počet klientů ve věkové skupině - Senioři nad 85 let (více jak 85)	815,43	0,00	22,02	0,00	153,57	0,00	167,67	0,00
Počet klientů ve věkové skupině - Senioři (65-84)	2 992,45	0,00	107,46	0,00	568,42	0,00	1 958,92	0,00
Počet klientů ve věkové skupině - Školní (6-14)	40,39	0,00	294,13	0,00	61,74	0,00	63,67	0,00
Počet klientů podle pohlaví - muži	795,36	0,00	877,26	0,00	5 263,13	0,00	2 585,47	0,00
Počet klientů podle pohlaví - ženy	3 508,28	0,00	1 038,96	0,00	6 630,46	0,00	4 062,32	0,00
Počet zaměstnanců - stálí	468,72	488,32	18,21	19,26	42,37	102,96	81,58	179,89
Počet zaměstnanců - externí	11,11	24,99	13,70	17,21	19,37	53,69	3,28	12,87
Počet zaměstnanců - celkem	479,82	513,31	31,91	36,47	61,74	156,65	84,86	192,76

Nabízené služby	senioři		sociálně vyloučení		sociální krize		zdravotně postižení	
	veličina 1	veličina 2	veličina 1	veličina 2	veličina 1	veličina 2	veličina 1	veličina 2
Finanční prostředky - investiční	1 093 974,26	0,00	0,00	0,00	56 358,88	0,00	450 718,86	0,00
Finanční prostředky - provozní	155 874 975,05	0,00	5 887 950,45	0,00	23 046 792,80	0,00	44 309 220,33	0,00
Finanční prostředky - celkem	156 968 949,31	0,00	5 887 950,45	0,00	23 103 151,68	0,00	44 759 939,19	0,00

Spektrum nabízených služeb ve všech cílových skupinách za rok 2007

- Přehled nabízených služeb
- Počet uživatelů jednotlivé služby ze všech cílových skupin
- Počet zařízení, která danou službu nabízejí

1. Část tabulky

Nabízené služby	počet uživatelů	počet zařízení
kontaktní centra	0,00	1,00
základní sociální poradenství	0,00	1,00
101 - základní sociální poradenství	16 050,00	30,00
102 - odborné sociální poradenství	10 936,00	21,00
201 - osobní asistence	27,00	2,00
202 - pečovatelská služba	695,00	2,00
203 - tísňová péče	19,00	1,00
204 - průvodcovské a předčitatelské služby	48,00	1,00
205 - podpora samostatného bydlení	9,00	1,00
206 - odlehčovací služby	393,00	4,00
207 - centra denních služeb	890,00	3,00
208 - denní stacionáře	68,00	3,00
209 - týdenní stacionáře	14,00	2,00
210 - domovy pro osoby se zdravotním postižením	143,00	6,00
211 - domovy pro seniory	1 021,00	8,00
212 - domovy se zvláštním režimem	76,00	1,00
213 - chráněné bydlení	71,00	3,00
301 - soc. služby poskytované ve zdrav. zařízeních ústav.péče	255,00	1,00
401 - raná péče	45,00	1,00
402 - telefonická krizová pomoc	2 875,00	3,00

2. Část tabulky

Nabízené služby	počet uživatelů	počet zařízení
403 - tlumočnické služby	40,00	1,00
404 - azylové domy	68,00	2,00
405 - domy na půl cesty	17,00	1,00
406 - kontaktní centra	589,00	1,00
407 - krizová pomoc	2 912,00	3,00
408 - nízkoprahová denní centra	640,00	1,00
409 - nízkoprahová zařízení pro děti a mládež	889,00	4,00
410 - noclehárny	13,00	1,00
501 - služby následné péče	174,00	2,00
502 - sociálně aktivizační služby pro rodiny s dětmi	651,00	6,00
503 - sociálně aktivizační služby pro seniory a osoby se zdravotním postižením	3 007,00	8,00
504 - sociálně terapeutické dílny	54,00	1,00
505 - terapeutické komunity	42,00	1,00
506 - terénní programy	3 161,00	5,00
601 - sociální rehabilitace ambulantní - formou terénní nebo ambulantní služby	2 790,00	14,00
701 - služby zaměstnanosti - úřad práce	6 987,00	1,00
702 - agentura práce	185,00	1,00
703 - zaměstnávání osob se zdravotním postižením	160,00	2,00
801 - dopravní obslužnost	33,00	1,00
802 - Ostatní služby	1 526,00	6,00
Celkem	54 573,00	157,00

Nejvíce byla v roce 2007 využita služba základního sociálního poradenství (16 050 uživatelů, tuto službu poskytuje také nejvíce zařízení - celkem 30),dále pak odborné sociální poradenství (10 936 uživatelů, službu poskytuje 21 zařízení) a služby zaměstnanosti - úřad práce (6 987 uživatelů, službu poskytuje 1 zařízení).

V porovnání s rokem 2006 došlo k nárůstu u základního sociálního poradenství o 5 718 uživatelů (což je zároveň největší nárůst uživatelů),u odborného sociálního poradenství o 3 330 uživatelů, naopak u služeb zaměstnanosti - úřad práce došlo k poklesu o 1 615 uživatelů (což je zároveň největší pokles uživatelů).

Základní data jednotlivých oblastí sociální pomoci

- Počty uživatelů v jednotlivých cílových skupinách
- Procentuální poměr zastoupení klientů v jednotlivých cílových skupinách
- Počet poskytovatelů působících v jednotlivých cílových skupinách
- Počet zařízení působících v jednotlivých cílových skupinách - jedno zařízení může působit ve více cílových skupinách
- Rozložení finančních prostředků ve všech cílových skupinách s členěním na celkové prostředky a prostředky z rozpočtu města Ústí nad Labem
- Počty zaměstnanců ve všech oblastech sociální pomoci s členěním na počet osob a úvazků

Cílová skupina	Počet uživatelů celkem	Procent. zastoupení klientů	Počet poskytovatelů celkem	Počet zařízení celkem	Finanční prostředky		Finanční prostředky z rozpočtu UnL	
					Celkem Kč	%	Celkem Kč	%
děti a mládež	5 914,99	17,02	15,00	21,00	16 508 555,75	5,20	920 428,00	2,52
drogově závislí	1 713,46	4,93	4,00	6,00	8 512 292,10	2,64	671 840,00	1,84
senioři	4 303,64	12,38	20,00	20,00	156 968 949,31	48,59	18 404 879,08	50,40
mentálně postižení	393,76	1,13	11,00	11,00	41 728 896,00	12,92	8 961 778,00	24,54
dlouhodobě duševně nemocní	1 969,55	5,67	10,00	12,00	25 246 649,52	7,82	2 148 622,92	5,88
zdravotně postižení	6 647,79	19,13	27,00	29,00	44 759 939,19	13,86	2 326 275,00	6,37
sociální krize	11 893,59	34,22	13,00	18,00	23 103 151,68	7,15	2 905 929,00	7,96
sociálně vyloučení	1 916,22	5,51	8,00	8,00	5 887 950,45	1,82	176 913,00	0,48
Celkem	34 753,00	100,00	108,00	125,00	323 015 384,00	100	36 516 665,00	100

Cílová skupina	Počet personálu			
	počet osob	%	počet úvazků	%
děti a mládež	199,77	14,62	48,31	5,30
drogově závislí	50,74	3,71	40,26	4,42
senioři	513,31	37,58	479,82	52,64
mentálně postižení	127,04	9,30	102,80	11,28
dlouhodobě duševně nemocní	89,26	6,53	61,82	6,78
zdravotně postižení	192,76	14,11	84,86	9,31
sociální krize	156,65	11,47	61,74	6,77
sociálně vyloučení	36,47	2,67	31,91	3,60
Celkem	1 366,00	100,00	911,52	100,00

Informace o organizování poskytovaných služeb

- Způsob organizace poskytovaných služeb v roce 2007

Typ organizace péče	počet zařízení	% z celkového počtu zařízení
ve spolupráci s klienty zpracováváme individuální plány péče	68,00	83,95
spolupracujeme s rodinou klienta	47,00	58,02
systematicky spolupracujeme a sdílíme informace s jinými poskytovateli	39,00	47,15

Poznámka: Jedna organizace může využít více typů organizace péče.

Potřeby uživatelů sociálních služeb ve všech cílových skupinách

- Nejčastěji zjištěné a uspokojované potřeby - uvedeno v procentech (kolik z dotázaných poskytovatelů označilo tuto potřebu)
- U každé cílové potřeby jsou sledována dvě kritéria - zda byla i klientů zjištěna daná potřeba a také zda je poskytovatel schopen tuto potřebu uspokojit
- Zvýrazněny jsou potřeby, které označili dotázaní poskytovatelé 100%

Potřeba / Cílová skupina	děti a mládež				drogově závislí			
	Zjistili jsme tuto potřebu		Jsme schopni uspokojit		Zjistili jsme tuto potřebu		Jsme schopni uspokojit	
	Ne	Ano	Ne	Ano	Ne	Ano	Ne	Ano
Poskytování informací	9,52 %	90,48 %	9,52 %	90,48 %	0,00 %	100,00 %	16,67 %	83,33 %
Hospodaření s finančními prostředky	85,71 %	14,29 %	85,71 %	14,29 %	33,33 %	66,67 %	66,67 %	33,33 %
Aktivní náplň volného času	28,57 %	71,42 %	28,57 %	71,43 %	33,33 %	66,67 %	66,67 %	33,33 %
Péče o osobu	80,96 %	19,05 %	80,95 %	19,05 %	50,00 %	50,00 %	83,33 %	16,67 %
Pomoc v domácnosti	100,00 %	0,00 %	100,00 %	0,00 %	66,67 %	33,33 %	100,00 %	0,00 %
Bydlení a ubytování	90,48 %	9,52 %	90,48 %	9,52 %	33,33 %	66,67 %	83,33 %	16,67 %
Stravování	95,24 %	4,76 %	95,24 %	4,76 %	50,00 %	50,00 %	83,33 %	16,67 %
Vzdělávání a rekvalifikace	52,38 %	47,62 %	66,67 %	33,33 %	33,33 %	66,67 %	66,67 %	33,33 %
Zaměstnání s podporou a pomocí	90,48 %	9,52 %	95,24 %	4,76 %	50,00 %	50,00 %	83,33 %	16,67 %
Zaměstnání	85,71 %	14,29 %	90,48 %	9,52 %	66,67 %	33,33 %	100,00 %	0,00 %
Doprovázení, předčítání, tlumočení, orientace v prostředí	80,95 %	19,05 %	80,95 %	19,05 %	66,67 %	33,33 %	66,67 %	33,33 %
Psychická podpora	61,9064 %	38,10 %	61,90 %	38,10 %	16,67 %	83,33 %	16,67 %	83,33 %
Řešení vztahů a konfliktů	38,10 %	61,90 %	38,10 %	61,91 %	16,67 %	83,33 %	16,67 %	83,33 %
Bezpečí před násilím	57,14 %	42,86 %	66,67 %	33,33 %	83,33 %	16,67 %	83,33 %	16,67 %
Jiná potřeba	57,14 %	42,86 %	57,14 %	42,86 %	33,33 %	66,67 %	33,33 %	66,67 %

Potřeba / Cílová skupina	senioři				mentálně postižení			
	Zjistili jsme tuto potřebu		Jsme schopni uspokojit		Zjistili jsme tuto potřebu		Jsme schopni uspokojit	
	Ne	Ano	Ne	Ano	Ne	Ano	Ne	Ano
Poskytování informací	5,00 %	95,00 %	10,00 %	90,00 %	0,00 %	100,00 %	9,09 %	90,91 %
Hospodaření s finančními prostředky	55,00 %	45,00 %	55,00 %	45,00 %	27,27 %	72,73 %	45,45 %	54,55 %
Aktivní náplň volného času	15,00 %	85,00 %	25,00 %	75,00 %	27,27 %	72,73 %	36,36 %	63,64 %
Péče o osobu	30,00 %	70,00 %	30,00 %	70,00 %	18,18 %	81,82 %	27,27 %	72,73 %
<i>Pomoc v domácnosti</i>	60,00 %	40,00 %	65,00 %	35,00 %	90,91 %	9,09 %	90,91 %	9,09 %
Bydlení a ubytování	45,00 %	55,00 %	50,00 %	50,00 %	36,36 %	63,64 %	45,45 %	54,55 %
Stravování	25,00 %	75,00 %	30,00 %	70,00 %	27,27 %	72,73 %	27,27 %	72,73 %
Vzdělávání a rekvalifikace	85,00 %	15,00 %	85,00 %	15,00 %	18,18 %	81,82 %	27,27 %	72,73 %
Zaměstnání s podporou a pomocí	95,00 %	5,00 %	95,00 %	5,00 %	27,27 %	72,73 %	45,45 %	54,55 %
Zaměstnání	100,00 %	0,00 %	100,00 %	0,00 %	72,73 %	27,27 %	81,82 %	18,18 %
Doprovázení, předčítání, tlumočení, orientace v prostředí	25,00 %	75,00 %	25,00 %	75,00 %	27,27 %	72,73 %	27,27 %	72,73 %
Psychická podpora	15,00 %	85,00 %	15,00 %	85,00 %	18,18 %	81,82 %	18,18 %	81,82 %
Řešení vztahů a konfliktů	35,00 %	65,00 %	35,00 %	65,00 %	27,27 %	72,73 %	27,27 %	72,73 %
Bezpečí před násilím	50,00 %	50,00 %	60,00 %	40,00 %	72,73 %	27,27 %	72,73 %	27,27 %
Jiná potřeba	70,00 %	30,00 %	70,00 %	30,00 %	54,55 %	45,45 %	63,64 %	36,36 %

Potřeba / Cílová skupina	dlouhodobě duševně nemocní				zdravotně postižení			
	Zjistili jsme tuto potřebu		Jsme schopni uspokojit		Zjistili jsme tuto potřebu		Jsme schopni uspokojit	
	Ne	Ano	Ne	Ano	Ne	Ano	Ne	Ano
Poskytování informací	8,33 %	91,67 %	8,33 %	91,67 %	3,45 %	96,55 %	3,45 %	96,55 %
Hospodaření s finančními prostředky	41,67 %	58,33 %	58,33 %	41,67 %	65,52 %	34,48 %	72,41 %	27,59 %
Aktivní náplň volného času	50,00 %	50,00 %	66,67 %	33,33 %	27,59 %	72,41 %	48,28 %	51,72 %
Péče o osobu	58,33 %	41,67 %	66,67 %	33,33 %	51,72 %	48,28 %	51,72 %	48,28 %
<i>Pomoc v domácnosti</i>	58,33 %	41,67 %	83,33 %	16,67 %	72,41 %	27,59 %	72,41 %	27,59 %
Bydlení a ubytování	66,67 %	33,33 %	83,33 %	16,67 %	72,41 %	27,59 %	79,31 %	20,69 %
Stravování	58,33 %	41,67 %	66,67 %	33,33 %	58,62 %	41,38 %	62,07 %	37,93 %
Vzdělávání a rekvalifikace	41,67 %	58,33 %	58,33 %	41,67 %	62,07 %	37,93 %	68,97 %	31,03 %
Zaměstnání s podporou a pomocí	50,00 %	50,00 %	58,33 %	41,67 %	72,41 %	27,59 %	75,86 %	24,14 %
Zaměstnání	66,67 %	33,33 %	75,00 %	25,00 %	86,21 %	13,79 %	86,21 %	13,79 %
Doprovázení, předčítání, tlumočení, orientace v prostředí	58,33 %	41,67 %	66,67 %	33,33 %	41,38 %	58,62 %	41,38 %	58,62 %

Potřeba / Cílová skupina	dlouhodobě duševně nemocní				zdravotně postižení			
	Zjistili jsme tuto potřebu		Jsme schopni uspokojit		Zjistili jsme tuto potřebu		Jsme schopni uspokojit	
	Ne	Ano	Ne	Ano	Ne	Ano	Ne	Ano
Psychická podpora	8,33 %	91,67 %	25,00 %	75,00 %	27,59 %	72,41 %	31,03 %	68,97 %
Řešení vztahů a konfliktů	33,33 %	66,67 %	50,00 %	50,00 %	55,17 %	44,83 %	58,62 %	41,38 %
Bezpečí před násilím	66,67 %	33,33 %	83,33 %	16,67 %	86,21 %	13,79 %	86,21 %	13,79 %
Jiná potřeba	66,67 %	33,33 %	66,67 %	33,33 %	72,41 %	27,59 %	68,97 %	31,03 %

Potřeba / Cílová skupina	sociální krize				sociálně vyloučení			
	Zjistili jsme tuto potřebu		Jsme schopni uspokojit		Zjistili jsme tuto potřebu		Jsme schopni uspokojit	
	Ne	Ano	Ne	Ano	Ne	Ano	Ne	Ano
Poskytování informací	11,11 %	88,89 %	11,11 %	88,89 %	12,50 %	87,50 %	12,50 %	87,50 %
Hospodaření s finančními prostředky	50,00 %	50,00 %	50,00 %	50,00 %	50,00 %	50,00 %	50,00 %	50,00 %
Aktivní náplň volného času	72,22 %	27,78 %	72,22 %	27,78 %	50,00 %	50,00 %	62,50 %	37,50 %
Péče o osobu	83,33 %	16,67 %	83,33 %	16,67 %	75,00 %	25,00 %	75,00 %	25,00 %
Pomoc v domácnosti	88,89 %	11,11 %	94,44 %	5,56 %	62,50 %	37,50 %	62,50 %	37,50 %
Bydlení a ubytování	66,67 %	33,33 %	72,22 %	27,78 %	50,00 %	50,00 %	75,00 %	25,00 %
Stravování	72,22 %	27,78 %	72,22 %	27,78 %	87,50 %	12,50 %	87,50 %	12,50 %
Vzdělávání a rekvalifikace	61,11 %	38,89 %	61,11 %	38,89 %	50,00 %	50,00 %	50,00 %	50,00 %
Zaměstnání s podporou a pomocí	88,89 %	11,11 %	88,89 %	11,11 %	87,50 %	12,50 %	87,50 %	12,50 %
Zaměstnání	83,33 %	16,67 %	88,89 %	11,11 %	75,00 %	25,00 %	75,00 %	25,00 %
Doprovázení, předčítání, tlumočení, orientace v prostředí	88,89 %	11,11 %	88,89 %	11,11 %	62,50 %	37,50 %	62,50 %	37,50 %
Psychická podpora	38,89 %	61,11 %	38,89 %	61,11 %	25,00 %	75,00 %	25,00 %	75,00 %
Řešení vztahů a konfliktů	33,33 %	66,67 %	38,89 %	61,11 %	25,00 %	75,00 %	25,00 %	75,00 %
Bezpečí před násilím	55,56 %	44,44 %	61,11 %	38,89 %	87,50 %	12,50 %	87,50 %	12,50 %
Jiná potřeba	50,00 %	50,00 %	50,00 %	50,00 %	75,00 %	25,00 %	75,00 %	25,00 %

Počty klientů sociálních služeb

- Počty klientů u jednotlivých organizací - poskytovatelů sociálních služeb a služeb blízkých službám sociálním
- Počty klientů celkem + procentuální poměr klientů u organizace vzhledem k celkovému počtu uživatelů za rok 2007
- Poměr mužů a žen + procentuální vyjádření
- Poskytovatelé jsou řazení abecedně a rozdělení podle kategorie zřizovatele - obce, státní instituce, jiní zřizovatelé

Kategorie zařízení Zřizovatel		celkem		z toho			
		počet	%	muži	%	ženy	%
Jiní zřizovatelé	Agentura Osmý den	93,00	0,27	49,29	0,34	43,71	0,21
	Centrum pro zdravotně postižené Ústeckého kraje	1 147,00	3,30	458,80	3,19	688,20	3,38
	CESPO, o.s.	110,00	0,32	55,00	0,38	55,00	0,27
	Člověk v tísni - společnost při České televizi, o.p.s.	473,00	1,36	187,50	1,31	285,50	1,40
	DEMOSTHENES - centrum komplexní péče	318,00	0,92	127,20	0,89	190,80	0,94
	Dobrovolnické centrum, o.s.	148,00	0,43	61,35	0,43	86,65	0,42
	DRAK - Sdružení pro primární prevenci infekce HIV/AIDS a drogové závislosti	2 499,00	7,19	1 249,50	8,70	1 249,50	6,13
	Dům křesťanské pomoci Bethel	17,00	0,05	10,20	0,07	6,80	0,03
	Hrajte si u nás	280,00	0,81	140,00	0,97	140,00	0,69
	Jurta, o.s.	38,00	0,11	22,80	0,16	15,20	0,07
	Karko, výrobní družstvo nevidomých	174,00	0,50	107,30	0,75	66,70	0,33
	Kheroro, o.s.	150,00	0,43	72,00	0,50	78,00	0,38
	Kofoedova škola	190,00	0,55	30,40	0,21	159,60	0,78
	Občanské sdružení - DRUG-OUT Klub	766,00	2,20	574,50	4,00	191,50	0,94
	Občanské sdružení Kolumbus	164,00	0,47	62,32	0,43	101,68	0,50
	Občanské sdružení Poradna pro mezilidské vztahy - centrum pro terapii, psychol. a soc. poradenství	400,00	1,15	140,00	0,97	260,00	1,28
	Oberig, o.s.	370,00	1,06	148,00	1,03	222,00	1,09
	Oblastní charita Ústí nad Labem	1 164,00	3,35	755,65	5,26	408,35	2,00
	Oblastní spolek Českého červeného kříže	1 200,00	3,45	960,00	6,68	240,00	1,18
	Opora, o.s.	351,00	1,01	129,87	0,90	221,13	1,08
O.s. ONŽ - Pomoc a poradenství pro ženy a dívky	1 356,00	3,90	135,60	0,94	1 220,40	5,99	
Poradna pro integraci	310,00	0,89	164,30	1,14	145,70	0,71	
Rezonance	214,00	0,62	14,98	0,10	199,02	0,98	

Kategorie zařízení Zřizovatel		celkem		z toho			
		počet	%	muži	%	ženy	%
Jiní zřizovatelé	Roska Ústí nad Labem, region. organizace Unie Roska v ČR	54,00	0,16	10,80	0,08	43,20	0,21
	Sdružení pro hospic Litoměřice	255,00	0,73	94,35	0,66	160,65	0,79
	Sdružení pro péči o duševně nemocné Fokus Ústí nad Labem	251,00	0,72	130,70	0,91	120,30	0,59
	Sdružení pro pomoc mentálně postiženým, okr. výbor v Ústí n. L.	72,00	0,21	43,20	0,30	28,80	0,14
	Sdružení svépomocné skupiny pro lidi s duševní poruchou SELF HELP Ústí n.L.	180,00	0,52	90,00	0,63	90,00	0,44
	Senior, o.s.	2 299,00	6,62	68,97	0,48	2 230,03	10,94
	Sjednocená organizace nevidomých a slabozrakých	98,00	0,28	34,30	0,24	63,70	0,31
	Slunečnice	53,00	0,15	21,20	0,15	31,80	0,16
	Sociální agentura, o.s.	204,00	0,59	81,60	0,57	122,40	0,60
	Spirála, o.s.	5 992,00	17,24	2 332,54	16,24	3 659,46	17,95
	Svaz neslyšících a nedoslýchavých v ČR, zákl. org. nedoslýchavých v Ústí n.L.	0,00	0,00	0,00	0,00	0,00	0,00
	Svaz postižených civilizačními chorobami v ČR - okr. Výbor Ústí n.L.	50,00	0,14	15,00	0,10	35,00	0,17
	Svaz tělesně postižených v ČR, okr. organizace	1 231,00	3,54	320,06	2,23	910,94	4,47
	Tyflocentrum Ústí nad Labem, o.p.s.	354,00	1,02	141,60	0,99	212,40	1,04
	Tyfloservis, o.p.s.	734,00	2,11	271,58	1,89	462,42	2,27
	Ústecký Arcus	150,00	0,43	0,00	0,00	150,00	0,74
	White light I.	251,00	0,72	179,78	1,25	71,22	0,35
	YMCA v Ústí nad Labem	766,00	2,20	437,85	3,05	328,15	1,61
	Celkem	24 926,00	71,72	9 930,09	69,14	14 995,91	73,55

Kategorie zařízení Zřizovatel		celkem		z toho			
		počet	%	muži	%	ženy	%
Obce	Denní stacionář Úsměv, p.o.	30,00	0,09	22,80	0,16	7,20	0,04
	Domov pro osoby se zdravotním postižením Hlíňany, p.o.	40,00	0,12	0,00	0,00	40,00	0,20
	Domov pro osoby se zdravotním postižením Severní Terasa, p.o.	39,00	0,11	8,97	0,06	30,03	0,15
	Domov pro osoby se zdravotním postižením Trmice, p.o.	18,00	0,05	18,00	0,13	0,00	0,00
	Domov pro osoby se zdravotním postižením Všebořice, p.o.	35,00	0,10	12,95	0,09	22,05	0,11
	Domov pro seniory Bukov, p.o.	84,00	0,24	29,40	0,20	54,60	0,27
	Domov pro seniory Doběčice, p.o.	201,00	0,58	32,16	0,22	168,84	0,83
	Domov pro seniory Chlumeč, p.o.	92,00	0,26	36,80	0,26	55,20	0,27
	Domov pro seniory Krásné Březno, p.o.	196,00	0,56	54,88	0,38	141,12	0,69
	Domov pro seniory Orlická a Azylový dům pro matky s dětmi, p.o.	209,00	0,60	52,50	0,37	156,50	0,77
	Domov pro seniory Severní Terasa, p.o.	183,00	0,53	38,43	0,27	144,57	0,71
	Domov pro seniory Velké Březno, p.o.	141,00	0,41	28,20	0,20	112,80	0,55
	Jesle města Ústí nad Labem, p.o.	756,00	2,18	378,00	2,63	378,00	1,85
	Pečovatelská služba Ústí nad Labem, p.o.	605,00	1,74	121,00	0,84	484,00	2,37
	Celkem	2 629,00	7,56	834,09	5,81	1 794,91	8,80
Státní instituce	Sdružení Romano jasnica	211,00	0,61	105,50	0,73	105,50	0,52
	Úřad práce Ústí nad Labem	6 987,00	20,10	3 493,50	24,32	3 493,50	17,13
	Celkem	7 198,00	20,71	3 599,00	25,06	3 599,00	17,65
Celkem	34 753,00	100,00	14 363,18	100,00	20 389,82	100,00	

Počty klientů sociálních služeb a služeb blízkých službám sociálním v roce 2007

- Celkový počet uživatelů sociálních služeb a služeb blízkých službám sociálním
- Počet uživatelů sociálních služeb a služeb blízkých službám sociálním v jednotlivých věkových skupinách
- Poměr mužů a žen v celkovém součtu uživatelů i u jednotlivých skupin + procentuální vyjádření

Věková skupina	celkem		z toho			
	počet	%	muži	%	ženy	%
Předškolní věk (0-5)	1 946,14	5,60	930,87	6,48	1 15,27	4,98
Školní (6-14)	1359,47	3,91	684,91	4,77	674,56	3,31
Adolescenti (15-19)	3 569,01	10,27	1 688,92	11,76	1 880,09	9,22
Mladí (19-25)	4 209,27	12,11	2 042,21	14,22	2 167,06	10,63
Produktivní věk (25-65)	15 800,56	45,47	7 121,68	49,58	8 678,88	42,56
Senioři (65-84)	6 639,00	19,10	1 543,78	10,75	5 095,22	24,99
Senioři nad 85 let (více jak 85)	1 229,55	3,54	350,81	2,44	878,74	4,31
Celkem	34 753,00	100,00	14 363,18	100,00	20 389,82	100,00

Nejvíce početně zastoupená věková skupina uživatelů sociálních služeb a služeb blízkých službám sociálním byla v roce 2007 skupina v Produktivním věku s celkovým počtem 15 800,56 uživatelů, což je téměř 45,5 % z celkového počtu uživatelů.

V porovnání s rokem 2006 stoupl počet uživatelů v této věkové skupině o 6 546,58. Naopak v nejvíce početně zastoupené skupině adolescentů z roku 2006 počet uživatelů klesl o 6 868,28.

Počty klientů sociálních služeb za jednotlivé cílové skupiny

- Celkové počty uživatelů
- Procentuální poměr mužů a žen - celkově
- Procentuální poměr mužů a žen u jednotlivých cílových skupin

Cílová skupina	celkem		z toho			
	počet	%	muži	%	ženy	%
děti a mládež	5 914,99	17,02	2 992,03	20,83	2 922,96	14,34
dlouhodobě duševně nemocní	1 969,55	5,67	589,47	4,10	1 380,08	6,77
drogově závislí	1 713,46	4,93	1 072,95	7,47	640,51	3,14
mentálně postižení	393,76	1,13	187,53	1,31	206,23	1,01
senioři	4 303,64	12,38	795,36	5,54	3 508,28	17,21
sociálně vyloučení	1 916,22	5,51	877,26	6,11	1 038,96	5,10
sociální krize	11 893,59	34,22	5 263,13	36,64	6 630,46	32,52
zdravotně postižení	6 647,79	19,13	2 585,47	18,00	4 062,32	19,92
Celkem	34 753,00	100,00	14 363,18	100,00	20 389,82	100,00

Nejvíce početně zastoupená cílová skupina uživatelů sociálních služeb a služeb blízkých službám sociálním byla v roce 2007 (stejně jako v roce 2006) skupina občanů ohrožených sociální krizí s celkovým počtem 11 893,59 uživatelů, což činí asi 34% z celkového počtu uživatelů.

V porovnání s rokem 2006 klesl počet uživatelů v této cílové skupině o 1 817,33.

Věková skupina uživatelů sociálních služeb a služeb blízkých službám sociálním

- Věková struktura klientů u jednotlivých cílových skupin
- Procentuální podíl počtu klientů u jednotlivých cílových skupin - uvedeno v procentech
- Počty klientů v jednotlivých věkových skupinách:
 - Předškolní věk (0 - 5)
 - Školní věk (6 - 14)
 - Adolescenti (15 - 19)
 - Mladí (19 - 25)
 - Produktivní věk (25 - 65)
 - Senioři (65 - 84)
 - Senioři nad 85 let (nad 85)

Cílová skupina	celkem		z toho						
	počet	%	Předškolní věk (0-5) %	Školní (6-14) %	Adolescenti (15-19) %	Mladí (19-25) %	Produktivní věk (25-65) %	Senioři (65-84) %	Senioři nad 85 let (více jak 85) %
děti a mládež	5 914,99	17,02	81,85	47,26	29,59	10,66	13,75	0,04	0,00
dlouhodobě duševně nemocní	1 969,55	5,67	0,00	0,00	0,36	3,08	4,74	15,16	5,76
drogově závislí	1 713,46	4,93	0,00	15,62	16,49	11,78	2,64	0,00	0,00
mentálně postižení	393,76	1,13	0,18	3,29	0,98	2,50	1,28	0,04	0,00
senioři	4 303,64	12,38	0,09	2,97	0,70	0,81	2,50	45,07	66,32
sociálně vyloučení	1 916,22	5,51	1,27	21,64	13,34	7,20	4,36	1,62	1,79
sociální krize	11 893,59	34,22	0,13	4,54	29,53	52,04	49,76	8,56	12,49
Zdravotně postižení	6 647,79	19,13	16,47	4,68	9,01	11,92	20,97	29,51	13,64
Celkem	34 753,00	100,00	100,00	100,00	100,00	100,00	100,00	100,00	100,00

V nejvíce početně zastoupené věkové skupině uživatelů sociálních služeb a služeb blízkých službám sociálním v roce 2007 v skupině občanů ohrožených sociální krizí byla nejvíce početně zastoupena věková skupina v produktivním věku, která zaujímá téměř 50 % klientů této cílové skupiny.

V porovnání s rokem 2006 nejvíce početně zastoupenou skupinu adolescentů nahradila věková skupina v produktivním věku a ta stoupla zhruba o 7,5 % klientů v této cílové skupině. Věková skupina adolescentů klesla téměř o 40% klientů v této cílové skupině.

Profesní složení personálu ve všech oblastech sociální pomoci za rok 2007

- Počty odborného personálu v sociální sféře - počty fyzických osob, počty úvazků
- Počty provozního personálu v sociální sféře - počty fyzických osob, počty úvazků
- Procentuální zastoupení jednotlivých profesí v sociální sféře

Druh profese Profese		stálí pracovníci				externisté			
		Osob	%	Úvazek	%	Osob	%	Úvazek	%
dobrovolný personál	ostatní dobrovolný personál	150,00	13,08	36,00	4,41	59,00	26,94	50,05	52,89
odborný personál	lékař bez atestace	1,00	0,09	0,10	0,01	0,00	0,00	0,00	0,00
	lékař I. atestace	3,00	0,26	1,70	0,21	4,00	1,83	0,20	0,21
	sanitář(ka)	21,00	1,83	21,00	2,57	0,00	0,00	0,00	0,00
	ošetřovatel(ka)	20,00	1,74	18,00	2,20	0,00	0,00	0,00	0,00
	zdravotní sestra	62,00	5,41	52,50	6,43	6,00	2,74	3,00	3,17
	vychovatel(ka)	13,00	1,13	11,00	1,35	0,00	0,00	0,00	0,00
	speciální pedagog	14,00	1,22	8,05	0,99	2,00	0,91	0,10	0,11
	pedagog	5,00	0,44	3,00	0,37	5,00	2,28	0,00	0,00
	klinický psycholog	3,00	0,26	1,60	0,20	2,00	0,91	0,30	0,32
	mezioborový psycholog	1,00	0,09	0,50	0,06	0,00	0,00	0,00	0,00
	jednooborový psycholog	2,00	0,17	2,00	0,24	2,00	0,91	0,50	0,53
	lékař II. atestace	2,00	0,17	0,90	0,11	2,00	0,91	0,40	0,42
	ostatní odborný personál	39,00	3,40	25,28	3,09	49,00	22,37	19,80	20,92
	terénní pracovník	11,00	0,96	9,80	1,20	7,00	3,20	3,15	3,33
	rehabilitační pracovník	7,00	0,61	5,30	0,65	0,00	0,00	0,00	0,00
	socioterapeut	9,00	0,78	8,50	1,04	7,00	3,20	1,00	1,06
	psychoterapeut	0,00	0,00	0,00	0,00	2,00	0,91	0,40	0,42
	pracovní terapeut	1,00	0,09	1,00	0,12	1,00	0,46	0,00	0,00
	sociální pracovník	90,00	7,85	169,49	20,75	45,00	20,55	13,60	14,37
pečovatel(ka)	82,00	7,15	66,00	8,08	0,00	0,00	0,00	0,00	
pracovník sociální péče	120,00	10,46	86,75	10,62	10,00	4,57	0,75	0,79	
provozní personál	ostatní provozní personál	87,00	7,59	66,10	8,09	2,00	0,91	0,30	0,32
	stravovací personál	73,00	6,36	65,50	8,02	0,00	0,00	0,00	0,00
	pomocný personál	62,00	5,41	52,89	6,47	11,00	5,02	0,81	0,86
	administrativní pracovník	183,00	15,95	47,19	5,78	3,00	1,37	0,27	0,29
	management zařízení	86,00	7,50	56,74	6,95	0,00	0,00	0,00	0,00
Celkem		1 147,00	100,00	816,89	100,00	219,00	100,00	94,63	100,00

Druh profese Profese		celkem			
		Osob	%	Úvazek	%
dobrovolný personál	ostatní dobrovolný personál	209,00	15,30	86,05	9,44
odborný personál	lékař bez atestace	1,00	0,07	0,10	0,01
	lékař I. atestace	7,00	0,51	1,90	0,21
	sanitář(ka)	21,00	1,54	21,00	2,30
	ošetřovatel(ka)	20,00	1,46	18,00	1,97
	zdravotní sestra	68,00	4,98	55,50	6,09
	vychovatel(ka)	13,00	0,95	11,00	1,21
	speciální pedagog	16,00	1,17	8,15	0,89
	pedagog	10,00	0,73	3,00	0,33
	klinický psycholog	5,00	0,37	1,90	0,21
	mezioborový psycholog	1,00	0,07	0,50	0,05
	jednooborový psycholog	4,00	0,29	2,50	0,27
	lékař II. atestace	4,00	0,29	1,30	0,14
	ostatní odborný personál	88,00	6,44	45,08	4,95
	terénní pracovník	18,00	1,32	12,95	1,42
	rehabilitační pracovník	7,00	0,51	5,30	0,58
	socioterapeut	16,00	1,17	9,50	1,04
	psychoterapeut	2,00	0,15	0,40	0,04
	pracovní terapeut	2,00	0,15	1,00	0,11
	sociální pracovník	135,00	9,88	183,09	20,09
	pečovatel(ka)	82,00	6,00	66,00	7,24
pracovník sociální péče	130,00	9,52	87,50	9,60	
provozní personál	ostatní provozní personál	89,00	6,52	66,40	7,28
	stravovací personál	73,00	5,34	65,50	7,19
	pomocný personál	73,00	5,34	53,70	5,89
	administrativní pracovník	186,00	13,62	47,46	5,21
	management zařízení	86,00	6,30	56,74	6,22
Celkem		1 366,00	100,00	911,52	100,00

Poznámka: tučně jsou označeny profese s procentuálním zastoupením osob vyšším než 10%.

V roce 2007 byl v rámci personálu stejně jako v roce 2006 nejvíce početně zastoupen dobrovolný personál (209 osob). V rámci odborného personálu byla v roce 2007 nejvíce početně zastoupena profese: sociální pracovník (135 osob), pracovník sociální péče (130 osob), ostatní odborný personál (88 osob) a pečovatelka (82 osob). V rámci provozního personálu byla stejně jako v roce 2006 nejvíce početně zastoupena profese: administrativní pracovník (186 osob).

V porovnání s rokem 2006 kleslo početní zastoupení u dobrovolného personálu o 263 osob, u ostatního odborného personálu o 13 osob a u administrativního pracovníka o 2 osoby. Naopak stoupl početní zastoupení u sociálního pracovníka o 26 osob, u pracovníka sociální péče o 14 osob u pečovatelky o 13 osob.

Profesní složení personálu – dle jednotlivých cílových skupin sociální pomoci za rok 2007

- Počty osob a úvazků podle druhu profese a cílové skupiny
- Odborný, provozní a dobrovolný personál v jednotlivých cílových skupinách

Druh profese Profese / NUTS Cílová skupina		Okres Ústí nad Labem (CZ0427)							
		děti a mládež		drogově závislí		senioři		mentálně postižení	
		počty osob	počty úvazků	počty osob	počty úvazků	počty osob	počty úvazků	počty osob	počty úvazků
dobrovolný personál	ostatní dobrovolný personál	41,54	12,54	12,92	12,92	19,62	13,94	3,60	0,00
odborný personál	lékař bez atestace	0,00	0,00	1,00	0,10	0,00	0,00	0,00	0,00
	sanitář(ka)	0,00	0,00	0,00	0,00	7,00	7,00	0,00	0,00
	ošetřovatel(ka)	0,00	0,00	0,00	0,00	17,00	15,00	0,00	0,00
	zdravotní sestra	2,00	1,50	1,00	1,00	33,91	26,91	4,00	2,00
	vychovatel(ka)	0,80	0,80	0,00	0,00	0,00	0,00	6,00	4,00
	speciální pedagog	3,00	1,10	0,00	0,00	0,00	0,00	3,00	0,10
	pedagog	4,58	0,17	0,34	0,17	0,00	0,00	0,90	0,09
	mezioborový psycholog	0,00	0,00	0,00	0,00	0,30	0,15	0,00	0,00
	jednooborový psycholog	0,40	0,10	0,00	0,00	0,00	0,00	0,00	0,00
	lékař II. atestace	0,00	0,00	1,00	0,00	0,73	0,37	0,00	0,00
	ostatní odborný personál	19,20	9,14	8,00	7,30	1,78	1,78	5,90	1,90
	terénní pracovník	3,02	2,17	6,36	4,16	0,00	0,00	0,00	0,00
	rehabilitační pracovník	0,00	0,00	0,00	0,00	5,92	4,92	0,00	0,00
	socioterapeut	0,00	0,00	1,00	1,00	4,38	0,00	0,00	0,00
	psychoterapeut	0,40	0,08	0,00	0,00	0,00	0,00	0,00	0,00
	pracovní terapeut	0,00	0,00	0,00	0,00	1,00	1,00	1,00	0,00
	sociální pracovník	3,60	3,30	1,00	0,50	19,23	114,23	7,20	6,20
pečovatel(ka)	2,00	2,00	0,00	0,00	36,81	35,03	0,00	0,00	
pracovník sociální péče	1,00	1,00	0,00	0,00	58,90	39,68	46,70	25,95	
provozní personál	ostatní provozní personál	1,01	0,89	1,12	0,81	66,53	46,96	3,12	2,01
	stravovací personál	0,00	0,00	0,00	0,00	49,63	39,17	8,00	11,00
	pomocný personál	12,00	3,05	0,00	0,00	33,88	28,52	6,80	9,00
	administrativní pracovník	43,19	1,35	0,00	0,00	22,16	17,40	4,96	10,50
	management zařízení	7,03	4,13	3,00	1,00	16,15	12,47	6,86	11,05
Celkem		144,77	43,31	36,74	28,96	394,93	404,53	108,04	83,80

Druh profese Profese / NUTS Cílová skupina		Okres Ústí nad Labem (CZ0427)							
		dlouhodobě duševně nemocní		zdravotně postižení		sociální krize		sociálně vyloučení	
		počty osob	počty úvazků	počty osob	počty úvazků	počty osob	počty úvazků	počty osob	počty úvazků
dobrovolný personál	ostatní dobrovolný personál	0,00	0,00	19,78	13,12	0,00	0,00	12,54	12,54
odborný personál	lékař bez atestace	0,00	0,00	0,00	0,00	0,00	0,00	0,00	0,00
	sanitář(ka)	0,00	0,00	0,00	0,00	0,00	0,00	0,00	0,00
	ošetřovatel(ka)	0,00	0,00	1,00	1,00	2,00	2,00	0,00	0,00
	zdravotní sestra	0,00	0,00	1,09	1,09	7,00	4,00	0,00	0,00
	vychovatel(ka)	0,00	0,00	0,00	0,00	0,00	0,00	1,20	1,20
	speciální pedagog	0,00	0,00	1,00	1,00	2,00	2,00	0,00	0,00
	pedagog	0,00	0,00	0,10	0,01	0,00	0,00	1,08	0,17
	mezioborový psycholog	0,00	0,00	0,70	0,35	0,00	0,00	0,00	0,00
	jednooborový psycholog	0,00	0,00	0,00	0,00	1,60	0,40	0,00	0,00
	lékař II. atestace	0,27	0,14	0,00	0,00	0,00	0,00	0,00	0,00
	ostatní odborný personál	0,02	0,02	5,30	2,30	18,80	7,16	0,00	0,00
	terénní pracovník	4,00	4,00	0,00	0,00	0,00	0,00	4,62	2,63
	rehabilitační pracovník	0,00	0,00	0,08	0,08	0,00	0,00	0,00	0,00
	socioterapeut	1,62	0,00	0,00	0,00	0,00	0,00	0,00	0,00
	psychoterapeut	0,00	0,00	0,00	0,00	1,60	0,32	0,00	0,00
	pracovní terapeut	0,00	0,00	0,00	0,00	0,00	0,00	0,00	0,00
	sociální pracovník	22,15	7,15	9,32	7,35	15,40	10,17	6,10	6,10
	pečovatel(ka)	0,25	0,23	3,94	3,74	0,00	0,00	0,00	0,00
pracovník sociální péče	1,63	1,63	5,17	5,15	10,00	7,50	0,60	0,60	
provozní personál	ostatní provozní personál	0,13	0,01	3,67	3,32	1,29	1,17	0,13	0,01
	stravovací personál	0,00	0,00	2,37	2,33	0,00	0,00	0,00	0,00
	pomocný personál	0,01	0,01	7,31	2,17	5,00	4,50	0,00	0,00
	administrativní pracovník	1,04	0,14	48,33	2,04	46,62	2,78	2,70	1,85
	management zařízení	1,28	1,27	9,84	2,87	17,34	8,24	1,50	1,31
Celkem		32,40	14,58	119,00	47,91	128,65	50,24	30,47	26,41

Rozvržení personálu za jednotlivé oblasti vzejde z územní působnosti, kterou si zadává organizace při vyplňování výkazu. Územní působnost je možné volit z úrovní: kraj, okres, městská část.

Poznámka: všechny údaje zadávané poskytovateli do systému RISK jsou vztahovány k cílovým skupinám, proto i počty fyzických osob personálu mohou vycházet na desetinná místa, neboť se jedná o poměrný přepočítání na základě procentuálního poměru všech cílových skupin, kterým organizace poskytuje služby.

5. kapitola

Údaje za jednotlivé oblasti sociální pomoci v roce 2007
--

Základní data o jednotlivých zařízeních nabízejících sociální služby v oblasti

Děti a mládež

Tabulka obsahuje výčet zařízení, která poskytují služby této cílové skupině, v druhém sloupci je procentuálně vyjádřen podíl všech klientů zařízení na této cílové skupině.

Název zařízení	%
Člověk v tísni - společnost při České televizi, o.p.s. -Nízkoprahový klub Nový svět	100
Dobrovolnické centrum, o.s. - Pět P dětem	100
Dům křesťanské pomoci Bethel -Dům na půli cesty v Litoměřicích	100
DRAK - Sdružení pro primární prevenci infekce HIV/AIDS a drogové závislosti -	33
Hrajte si u nás -Baby Club	100
Oblastní charita Ústí nad Labem -Komunitní centrum Světluška	100
Jesle města Ústí nad Labem, p.o. - Centrum pro matku a dítě *	100
Karko, výrobní družstvo nevidomých - ubytovací služby pro zdravotně postižené	22
Kheroro, o.s. -	85
Oberig, o.s. -Slovanský dům - Informační a vzdělávací středisko pro cizince *OBERIG*	30
Občanské sdružení Poradna pro mezilidské vztahy - centrum pro terapii, psychol. a soc. poradenství -	20
Sdružení Romano jasnica -Poradenské informační centrum Trmice	40
Spirála, o.s. - Otevřené mezioborové supervize	13
Spirála, o.s. - Program prevence násilí Umím říci ne	0
Dobrovolnické centrum, o.s. -Program KOMPAS	100
YMCA v Ústí nad Labem -POHÁDKA - mateřské centrum YMCA	100
YMCA v Ústí nad Labem -BROUČCI - mateřské centrum YMCA	100
YMCA v Ústí nad Labem -Nízkoprahový klub Orion	100
Spirála, o.s. -Začít znovu	100
Úřad práce Ústí nad Labem -	33
Oblastní charita Ústí nad Labem -Mateřské centrum Archa	100

*Poznámka: * zařízení sociálních služeb zřízená městem*

V této oblasti sociální pomoci poskytuje služby celkem 21 zařízení.

Základní data o jednotlivých zařízeních nabízejících sociální služby v oblasti

Děti a mládež

Tabulka na následující straně obsahuje tyto informace:

- počet zařízení u cílových skupin
- rozsah péče u sílových skupin
- počet unicitních klientů u jednotlivých typů služeb
- počet klientů v jednotlivých věkových skupinách
- počet klientů podle pohlaví
- počty zaměstnanců v cílové skupině (stálá, externí, celkem)
- finanční prostředky v cílové skupině investiční, provozní, celkem)

Poznámka: unicitní klient = jedinečná osoba, neopakující se klient (bez ohledu na počet kontaktů)

Vysvětlivky k následující tabulce - veličiny podle typu služby:

Typ	Veličina 1	Veličina 2
KAVY (Kapacita - využití)	kapacita	průměrná obsazenost
KOHO (Kontakt - hodiny)	počet případů	objem péče (člověkohodiny)
OSKI	počet přepravených osob	najeté kilometry

Parametr / Cílová skupina Zařízení	děti a mládež							
	Nízkoprahový klub Nový svět - Člověk v tísni, o.p.s.		Dobrovolnické centrum - Pět P dětem		Dům na půli cesty v Litoměřicích		DRAK - Sdružení pro primární prevenci infekce HIV/AIDS a drogové závislosti	
	veličina 1	veličina 2	veličina 1	veličina 2	veličina 1	veličina 2	veličina 1	veličina 2
Počet zařízení	1,00	0,00	1,00	0,00	1,00	0,00	1,00	0,00
Rozsah péče KAVY	0,00	0,00	0,00	0,00	11,00	0,00	0,00	0,00
Rozsah péče KOHO	8 702,00	0,00	80,00	3 290,00	0,00	0,00	1 179,42	267,96
Počet unicitních klientů typu služby - 101 - základní sociální poradenství	0,00	0,00	36,00	0,00	0,00	0,00	0,00	0,00
Počet unicitních klientů typu služby - 102 - odborné sociální poradenství	0,00	0,00	0,00	0,00	0,00	0,00	0,00	0,00
Počet unicitních klientů typu služby - 207 - centra denních služeb	0,00	0,00	0,00	0,00	0,00	0,00	0,00	0,00
Počet unicitních klientů typu služby - 213 - chráněné bydlení	0,00	0,00	0,00	0,00	0,00	0,00	0,00	0,00
Počet unicitních klientů typu služby - 301 - soc. služby poskytované ve zdrav. zařízeních ústav.péče	0,00	0,00	0,00	0,00	0,00	0,00	0,00	0,00
Počet unicitních klientů typu služby - 405 - domy na půli cesty	0,00	0,00	0,00	0,00	17,00	0,00	0,00	0,00
Počet unicitních klientů typu služby - 409 - nízkoprahová zařízení pro děti a mládež	152,00	0,00	0,00	0,00	0,00	0,00	0,00	0,00
Počet unicitních klientů typu služby - 502 - sociálně aktivizační služby pro rodiny s dětmi	0,00	0,00	36,00	0,00	0,00	0,00	0,00	0,00
Počet unicitních klientů typu služby - 506 - terénní programy	0,00	0,00	0,00	0,00	0,00	0,00	824,67	0,00
Počet unicitních klientů typu služby - 601 - sociální rehabilitace ambulantní - formou terénní nebo ambulantní služby	0,00	0,00	0,00	0,00	0,00	0,00	0,00	0,00
Počet unicitních klientů typu služby - 701 - služby zaměstnanosti - úřad práce	0,00	0,00	0,00	0,00	0,00	0,00	0,00	0,00
Počet unicitních klientů typu služby - 802 - Ostatní služby	0,00	0,00	0,00	0,00	0,00	0,00	0,00	0,00
Počet klientů ve věkové skupině - Adolescenti (15-9)	45,60	0,00	10,80	0,00	5,10	0,00	412,34	0,00
Počet klientů ve věkové skupině - Mladí (19-25)	7,60	0,00	1,80	0,00	11,90	0,00	123,70	0,00
Počet klientů ve věkové skupině - Produktivní věk (25-65)	0,00	0,00	0,00	0,00	0,00	0,00	82,47	0,00

Parametr / Cílová skupina Zařízení	děti a mládež							
	Nízkoprahový klub Nový svět - Člověk v tísni, o.p.s.		Dobrovolnické centrum - Pět P dětem		Dům na půli cesty v Litoměřicích		DRAK - Sdružení pro primární prevenci infekce HIV/AIDS a drogové závislosti	
	veličina 1	veličina 2	veličina 1	veličina 2	veličina 1	veličina 2	veličina 1	veličina 2
Počet klientů ve věkové skupině - Předškolní věk (0-5)	10,64	0,00	0,00	0,00	0,00	0,00	0,00	0,00
Počet klientů ve věkové skupině - Senioři nad 85 let (více jak 85)	0,00	0,00	0,00	0,00	0,00	0,00	0,00	0,00
Počet klientů ve věkové skupině - Senioři (65-84)	0,00	0,00	0,00	0,00	0,00	0,00	0,00	0,00
Počet klientů ve věkové skupině - Školní (6-14)	88,16	0,00	23,40	0,00	0,00	0,00	206,17	0,00
Počet klientů podle pohlaví - muži	91,20	0,00	25,20	0,00	10,20	0,00	412,34	0,00
Počet klientů podle pohlaví - ženy	60,80	0,00	10,80	0,00	6,80	0,00	412,34	0,00
Počet zaměstnanců - stálí	3,00	12,00	0,90	47,00	4,00	7,00	0,50	0,66
Počet zaměstnanců - externí	0,00	0,00	0,10	1,00	0,00	0,00	13,53	13,53
Počet zaměstnanců - celkem	3,00	12,00	1,00	48,00	4,00	7,00	14,03	14,19
Finanční prostředky - investiční	0,00	0,00	0,00	0,00	62 000,00	0,00	0,00	0,00
Finanční prostředky - provozní	926 939	0,00	724 614	0,00	1 519 390	0,00	195 760,95	0,00
Finanční prostředky - celkem	926 939	0,00	724 614	0,00	1 581 390	0,00	195 760,95	0,00

Parametr / Cílová skupina Zařízení	děti a mládež							
	Baby Club		Komunitní centrum Světluška		Jesle města Ústí n.L. - Centrum pro matku a dítě		Karko, výrobní družstvo nevidomých - ubytovací služby pro zdravotně postižené	
	veličina 1	veličina 2	veličina 1	veličina 2	veličina 1	veličina 2	veličina 1	veličina 2
Počet zařízení	1,00	0,00	1,00	0,00	1,00	0,00	1,00	0,00
Rozsah péče KAVY	0,00	0,00	0,00	0,00	90,00	75,00	12,76	12,76
Rozsah péče KOHO	8 640,00	0,00	3 789,00	0,00	0,00	0,00	0,00	0,00
Počet unicitních klientů typu služby - 101 - základní sociální poradenství	0,00	0,00	0,00	0,00	0,00	0,00	0,00	0,00
Počet unicitních klientů typu služby - 102 - odborné sociální poradenství	0,00	0,00	0,00	0,00	0,00	0,00	0,00	0,00
Počet unicitních klientů typu služby - 207 - centra denních služeb	0,00	0,00	0,00	0,00	756,00	0,00	0,00	0,00
Počet unicitních klientů typu služby - 213 - chráněné bydlení	0,00	0,00	0,00	0,00	0,00	0,00	12,76	0,00
Počet unicitních klientů typu služby - 405 - domy na půl cesty	0,00	0,00	0,00	0,00	0,00	0,00	0,00	0,00
Počet unicitních klientů typu služby - 409 - nízkoprahová zařízení pro děti a mládež	0,00	0,00	153,00	0,00	0,00	0,00	0,00	0,00
Počet unicitních klientů typu služby - 502 - sociálně aktivizační služby pro rodiny s dětmi	0,00	0,00	0,00	0,00	0,00	0,00	0,00	0,00
Počet unicitních klientů typu služby - 506 - terénní programy	0,00	0,00	0,00	0,00	0,00	0,00	0,00	0,00
Počet unicitních klientů typu služby - 601 - sociální rehabilitace ambulantní - formou terénní nebo ambulantní služby	0,00	0,00	0,00	0,00	0,00	0,00	0,00	0,00
Počet unicitních klientů typu služby - 701 - služby zaměstnanosti - úřad práce	0,00	0,00	0,00	0,00	0,00	0,00	0,00	0,00
Počet unicitních klientů typu služby - 802 - Ostatní služby	280,00	0,00	0,00	0,00	0,00	0,00	0,00	0,00
Počet klientů ve věkové skupině - Adolescenti (15-19)	0,00	0,00	45,90	0,00	0,00	0,00	0,77	0,00
Počet klientů ve věkové skupině - Mladí (19-25)	0,00	0,00	0,00	0,00	0,00	0,00	1,15	0,00
Počet klientů ve věkové skupině - Produktivní věk (25- 65)	0,00	0,00	0,00	0,00	0,00	0,00	7,66	0,00
Počet klientů ve věkové skupině - Předškolní věk (0-5)	274,40	0,00	0,00	0,00	756,00	0,00	1,91	0,00

Parametr / Cílová skupina Zařízení	děti a mládež							
	Baby Club		Komunitní centrum Světluška		Jesle města Ústí n.L. - Centrum pro matku a dítě		Karko, výrobní družstvo nevidomých - ubytovací služby pro zdravotně postižené	
	veličina 1	veličina 2	veličina 1	veličina 2	veličina 1	veličina 2	veličina 1	veličina 2
Počet klientů ve věkové skupině - Senioři nad 85 let (více jak 85)	0,00	0,00	0,00	0,00	0,00	0,00	0,00	0,00
Počet klientů ve věkové skupině - Senioři (65-84)	0,00	0,00	0,00	0,00	0,00	0,00	1,02	0,00
Počet klientů ve věkové skupině - Školní (6-14)	5,60	0,00	107,10	0,00	0,00	0,00	0,26	0,00
Počet klientů podle pohlaví - muži	140,00	0,00	76,50	0,00	378,00	0,00	7,02	0,00
Počet klientů podle pohlaví - ženy	140,00	0,00	76,50	0,00	378,00	0,00	5,74	0,00
Počet zaměstnanců - stálí	0,00	0,00	2,60	5,00	2,50	4,00	0,88	0,88
Počet zaměstnanců - externí	1,00	7,00	0,00	0,00	0,00	0,00	0,00	0,00
Počet zaměstnanců - celkem	1,00	7,00	2,60	5,00	2,50	4,00	0,88	0,88
Finanční prostředky - investiční	0,00	0,00	0,00	0,00	0,00	0,00	0,00	0,00
Finanční prostředky - provozní	373 022,00	0,00	710 434,00	0,00	808 460,00	0,00	24 200,00	0,00
Finanční prostředky - celkem	373 022,00	0,00	710 434,00	0,00	808 460,00	0,00	24 200,00	0,00

Parametr / Cílová skupina Zařízení	děti a mládež							
	Kheroro, o.s.		Slovanský dům - Informační a vzdělávací středisko pro cizince *OBERIG*		Poradna pro mezilidské vztahy		Poradenské informační centrum Trmice	
	veličina 1	veličina 2	veličina 1	veličina 2	veličina 1	veličina 2	veličina 1	veličina 2
Počet zařízení	1,00	0,00	1,00	0,00	1,00	0,00	1,00	0,00
Rozsah péče KAVY	0,00	0,00	0,00	0,00	0,00	0,00	0,00	0,00
Rozsah péče KOHO	867,00	0,00	1 416,60	1 096,20	116,00	290,00	340,80	340,80
Počet unicitních klientů typu služby - 101 - základní sociální poradenství	0,00	0,00	105,00	0,00	50,00	0,00	0,00	0,00
Počet unicitních klientů typu služby - 102 - odborné sociální poradenství	0,00	0,00	105,00	0,00	60,00	0,00	52,00	0,00
Počet unicitních klientů typu služby - 207 - centra denních služeb	0,00	0,00	0,00	0,00	0,00	0,00	0,00	0,00
Počet unicitních klientů typu služby - 213 - chráněné bydlení	0,00	0,00	0,00	0,00	0,00	0,00	0,00	0,00
Počet unicitních klientů typu služby - 405 - domy na půl cesty	0,00	0,00	0,00	0,00	0,00	0,00	0,00	0,00
Počet unicitních klientů typu služby - 409 - nízkoprahová zařízení pro děti a mládež	280,50	0,00	0,00	0,00	0,00	0,00	0,00	0,00
Počet unicitních klientů typu služby - 502 - sociálně aktivizační služby pro rodiny s dětmi	0,00	0,00	17,10	0,00	6,00	0,00	0,00	0,00
Počet unicitních klientů typu služby - 506 - terénní programy	0,00	0,00	24,90	0,00	0,00	0,00	32,40	0,00
Počet unicitních klientů typu služby - 601 - sociální rehabilitace ambulantní - formou terénní nebo ambulantní služby	0,00	0,00	0,00	0,00	0,00	0,00	0,00	0,00
Počet unicitních klientů typu služby - 701 - služby zaměstnanosti - úřad práce	0,00	0,00	0,00	0,00	0,00	0,00	0,00	0,00
Počet unicitních klientů typu služby - 802 - Ostatní služby	0,00	0,00	0,00	0,00	0,00	0,00	0,00	0,00
Počet klientů ve věkové skupině - Adolescenti (15-19)	0,00	0,00	7,77	0,00	4,80	0,00	13,50	0,00
Počet klientů ve věkové skupině - Mladí (19-25)	0,00	0,00	22,20	0,00	16,00	0,00	14,35	0,00
Počet klientů ve věkové skupině - Produktivní věk (25-65)	19,13	0,00	77,70	0,00	56,00	0,00	56,55	0,00
Počet klientů ve věkové skupině - Předškolní věk (0-5)	0,00	0,00	0,00	0,00	0,00	0,00	0,00	0,00

Parametr / Cílová skupina Zařízení	děti a mládež							
	Kheroro, o.s.		Slovanský dům - Informační a vzdělávací středisko pro cizince *OBERIG*		Poradna pro mezilidské vztahy		Poradenské informační centrum Trmice	
	veličina 1	veličina 2	veličina 1	veličina 2	veličina 1	veličina 2	veličina 1	veličina 2
Počet klientů ve věkové skupině - Senioři nad 85 let (více jak 85)	0,00	0,00	0,00	0,00	0,00	0,00	0,00	0,00
Počet klientů ve věkové skupině - Senioři (65-84)	0,00	0,00	0,00	0,00	1,60	0,00	0,00	0,00
Počet klientů ve věkové skupině - Školní (6-14)	108,38	0,00	3,33	0,00	1,60	0,00	0,00	0,00
Počet klientů podle pohlaví - muži	61,20	0,00	44,40	0,00	28,00	0,00	42,20	0,00
Počet klientů podle pohlaví - ženy	66,30	0,00	66,60	0,00	52,00	0,00	42,20	0,00
Počet zaměstnanců - stálí	0,00	0,00	1,16	1,20	0,20	0,20	3,20	3,20
Počet zaměstnanců - externí	0,00	4,25	0,07	1,20	0,34	1,60	0,00	0,00
Počet zaměstnanců - celkem	0,00	4,25	1,22	2,40	0,54	1,80	3,20	3,20
Finanční prostředky - investiční	0,00	0,00	0,00	0,00	0,00	0,00	0,00	0,00
Finanční prostředky - provozní	7 990,00	0,00	718 078,80	0,00	178 920,00	0,00	322 980,00	0,00
Finanční prostředky - celkem	7 990,00	0,00	718 078,80	0,00	178 920,00	0,00	322 980,00	0,00

Parametr / Cílová skupina Zařízení	děti a mládež							
	Spirála - Otevřené mezioborové supervize		Spirála, o. s. - Umím říci ne - program prevence násilí na dětech a mezi dětmi		Program KOMPAS		POHÁDKA - mateřské centrum YMCA	
	veličina 1	veličina 2	veličina 1	veličina 2	veličina 1	veličina 2	veličina 1	veličina 2
Počet zařízení	1,00	0,00	1,00	0,00	1,00	0,00	1,00	0,00
Rozsah péče KAVY	0,00	0,00	0,00	0,00	0,00	0,00	0,00	0,00
Rozsah péče KOHO	1,95	11,70	0,00	0,00	43,00	1 290,00	198,00	920,00
Počet unicitních klientů typu služby - 101 - základní sociální poradenství	0,00	0,00	0,00	0,00	0,00	0,00	0,00	0,00
Počet unicitních klientů typu služby - 102 - odborné sociální poradenství	0,00	0,00	0,00	0,00	0,00	0,00	0,00	0,00
Počet unicitních klientů typu služby - 207 - centra denních služeb	0,00	0,00	0,00	0,00	0,00	0,00	0,00	0,00
Počet unicitních klientů typu služby - 213 - chráněné bydlení	0,00	0,00	0,00	0,00	0,00	0,00	0,00	0,00
Počet unicitních klientů typu služby - 405 - domy na půl cesty	0,00	0,00	0,00	0,00	0,00	0,00	0,00	0,00
Počet unicitních klientů typu služby - 409 - nízkoprahová zařízení pro děti a mládež	0,00	0,00	0,00	0,00	0,00	0,00	0,00	0,00
Počet unicitních klientů typu služby - 502 - sociálně aktivizační služby pro rodiny s dětmi	0,00	0,00	0,00	0,00	43,00	0,00	198,00	0,00
Počet unicitních klientů typu služby - 506 - terénní programy	0,00	0,00	0,00	0,00	0,00	0,00	0,00	0,00
Počet unicitních klientů typu služby - 601 - sociální rehabilitace ambulantní - formou terénní nebo ambulantní služby	0,00	0,00	0,00	0,00	0,00	0,00	0,00	0,00
Počet unicitních klientů typu služby - 701 - služby zaměstnanosti - úřad práce	0,00	0,00	0,00	0,00	0,00	0,00	0,00	0,00
Počet unicitních klientů typu služby - 802 - Ostatní služby	1,95	0,00	0,00	0,00	0,00	0,00	0,00	0,00
Počet klientů ve věkové skupině - Adolescenti (15-19)	0,00	0,00	0,00	0,00	2,15	0,00	0,00	0,00
Počet klientů ve věkové skupině - Mladí (19-25)	0,00	0,00	0,00	0,00	0,00	0,00	0,00	0,00
Počet klientů ve věkové skupině - Produktivní věk (25-65)	1,95	0,00	0,00	0,00	0,00	0,00	0,00	0,00
Počet klientů ve věkové skupině - Předškolní věk (0-5)	0,00	0,00	0,00	0,00	0,00	0,00	198,00	0,00

Parametr / Cílová skupina Zařízení	děti a mládež								
	Spirála - Otevřené mezioborové supervize		Spirála, o. s. - Umím říci ne - program prevence násilí na dětech a mezi dětmi		Program KOMPAS		POHÁDKA - mateřské centrum YMCA		
	veličina 1	veličina 2	veličina 1	veličina 2	veličina 1	veličina 2	veličina 1	veličina 2	
Počet klientů ve věkové skupině - Senioři nad 85 let (více jak 85)	0,00	0,00	0,00	0,00	0,00	0,00	0,00	0,00	0,00
Počet klientů ve věkové skupině - Senioři (65-84)	0,00	0,00	0,00	0,00	0,00	0,00	0,00	0,00	0,00
Počet klientů ve věkové skupině - Školní (6-14)	0,00	0,00	0,00	0,00	40,85	0,00	0,00	0,00	0,00
Počet klientů podle pohlaví - muži	0,00	0,00	0,00	0,00	25,80	0,00	99,00	0,00	0,00
Počet klientů podle pohlaví - ženy	1,95	0,00	0,00	0,00	17,20	0,00	99,00	0,00	0,00
Počet zaměstnanců - stálí	0,00	0,00	0,00	0,00	1,00	22,00	1,50	2,00	0,00
Počet zaměstnanců - externí	0,01	0,13	0,00	0,00	0,10	1,00	0,30	7,00	0,00
Počet zaměstnanců - celkem	0,01	0,13	0,00	0,00	1,10	23,00	1,80	9,00	0,00
Finanční prostředky - investiční	0,00	0,00	0,00	0,00	0,00	0,00	0,00	0,00	0,00
Finanční prostředky - provozní	2 197,00	0,00	0,00	0,00	546 380,00	0,00	516 594,00	0,00	0,00
Finanční prostředky - celkem	2 197,00	0,00	0,00	0,00	546 380,00	0,00	516 594,00	0,00	0,00

Parametr / Cílová skupina Zařízení	děti a mládež							
	BROUČCI - mateřské centrum YMCA		Nízkoprahový klub Orion		Spirála, o. s. - Začít znovu - resocializační program pro mladistvé		Úřad práce Ústí nad Labem	
	veličina 1	veličina 2	veličina 1	veličina 2	veličina 1	veličina 2	veličina 1	veličina 2
Počet zařízení	1,00	0,00	1,00	0,00	1,00	0,00	1,00	0,00
Rozsah péče KAVY	0,00	0,00	0,00	0,00	0,00	0,00	0,00	0,00
Rozsah péče KOHO	287,00	908,00	254,00	2 580,00	61,00	1 124,00	0,00	0,00
Počet unicitních klientů typu služby - 101 - základní sociální poradenství	0,00	0,00	0,00	0,00	0,00	0,00	2 305,71	0,00
Počet unicitních klientů typu služby - 102 - odborné sociální poradenství	0,00	0,00	0,00	0,00	0,00	0,00	2 305,71	0,00
Počet unicitních klientů typu služby - 207 - centra denních služeb	0,00	0,00	0,00	0,00	0,00	0,00	0,00	0,00
Počet unicitních klientů typu služby - 213 - chráněné bydlení	0,00	0,00	0,00	0,00	0,00	0,00	0,00	0,00
Počet unicitních klientů typu služby - 405 - domy na půl cesty	0,00	0,00	0,00	0,00	0,00	0,00	0,00	0,00
Počet unicitních klientů typu služby - 409 - nízkoprahová zařízení pro děti a mládež	0,00	0,00	254,00	0,00	0,00	0,00	0,00	0,00
Počet unicitních klientů typu služby - 502 - sociálně aktivizační služby pro rodiny s dětmi	287,00	0,00	0,00	0,00	0,00	0,00	0,00	0,00
Počet unicitních klientů typu služby - 506 - terénní programy	0,00	0,00	0,00	0,00	0,00	0,00	0,00	0,00
Počet unicitních klientů typu služby - 601 - sociální rehabilitace ambulantní - formou terénní nebo ambulantní služby	0,00	0,00	0,00	0,00	61,00	0,00	0,00	0,00
Počet unicitních klientů typu služby - 701 - služby zaměstnanosti - úřad práce	0,00	0,00	0,00	0,00	0,00	0,00	2 305,71	0,00
Počet unicitních klientů typu služby - 802 - Ostatní služby	0,00	0,00	0,00	0,00	0,00	0,00	0,00	0,00
Počet klientů ve věkové skupině - Adolescenti (15-19)	0,00	0,00	215,90	0,00	61,00	0,00	230,57	0,00
Počet klientů ve věkové skupině - Mladí (19-25)	0,00	0,00	0,00	0,00	0,00	0,00	230,57	0,00
Počet klientů ve věkové skupině - Produktivní věk (25-65)	0,00	0,00	0,00	0,00	0,00	0,00	1 844,57	0,00
Počet klientů ve věkové skupině - Předškolní věk (0-5)	287,00	0,00	0,00	0,00	0,00	0,00	0,00	0,00

Parametr / Cílová skupina Zařízení	děti a mládež							
	BROUČCI - mateřské centrum YMCA		Nízkoprahový klub Orion		Spirála, o. s. - Začít znovu - resocializační program pro mladistvé		Úřad práce Ústí nad Labem	
	veličina 1	veličina 2	veličina 1	veličina 2	veličina 1	veličina 2	veličina 1	veličina 2
Počet klientů ve věkové skupině - Senioři nad 85 let (více jak 85)	0,00	0,00	0,00	0,00	0,00	0,00	0,00	0,00
Počet klientů ve věkové skupině - Senioři (65-84)	0,00	0,00	0,00	0,00	0,00	0,00	0,00	0,00
Počet klientů ve věkové skupině - Školní (6-14)	0,00	0,00	38,10	0,00	0,00	0,00	0,00	0,00
Počet klientů podle pohlaví - muži	143,50	0,00	177,80	0,00	37,82	0,00	1 152,86	0,00
Počet klientů podle pohlaví - ženy	143,50	0,00	76,20	0,00	23,18	0,00	1 152,86	0,00
Počet zaměstnanců - stálí	1,50	2,00	2,00	3,00	0,00	0,00	0,33	40,92
Počet zaměstnanců - externí	0,10	4,00	0,00	0,00	4,50	5,00	0,00	0,00
Počet zaměstnanců - celkem	1,60	6,00	2,00	3,00	4,50	5,00	0,33	40,92
Finanční prostředky - investiční	0,00	0,00	0,00	0,00	0,00	0,00	0,00	0,00
Finanční prostředky - provozní	496 148,00	0,00	573 632,00	0,00	419 700,00	0,00	4 754 310,00	0,00
Finanční prostředky - celkem	496 148,00	0,00	573 632,00	0,00	419 700,00	0,00	4 754 310,00	0,00

Parametr / Cílová skupina Zařízení	děti a mládež	
	Mateřské centrum Archa	
	veličina 1	veličina 2
Počet zařízení	1,00	0,00
Rozsah péče KAVY	0,00	0,00
Rozsah péče KOHO	2 736,00	0,00
Počet unicitních klientů typu služby - 101 - základní sociální poradenství	0,00	0,00
Počet unicitních klientů typu služby - 102 - odborné sociální poradenství	0,00	0,00
Počet unicitních klientů typu služby - 207 - centra denních služeb	0,00	0,00
Počet unicitních klientů typu služby - 213 - chráněné bydlení	0,00	0,00
Počet unicitních klientů typu služby - 405 - domy na půl cesty	0,00	0,00
Počet unicitních klientů typu služby - 409 - nízkoprahová zařízení pro děti a mládež	0,00	0,00
Počet unicitních klientů typu služby - 502 - sociálně aktivizační služby pro rodiny s dětmi	0,00	0,00
Počet unicitních klientů typu služby - 506 - terénní programy	0,00	0,00
Počet unicitních klientů typu služby - 601 - sociální rehabilitace ambulantní - formou terénní nebo ambulantní služby	0,00	0,00
Počet unicitních klientů typu služby - 701 - služby zaměstnanosti - úřad práce	0,00	0,00
Počet unicitních klientů typu služby - 802 - Ostatní služby	130,00	0,00
Počet klientů ve věkové skupině - Adolescenti (15-19)	0,00	0,00
Počet klientů ve věkové skupině - Mladí (19-25)	19,50	0,00
Počet klientů ve věkové skupině - Produktivní věk (25-65)	26,00	0,00
Počet klientů ve věkové skupině - Předškolní věk (0-5)	65,00	0,00
Počet klientů ve věkové skupině - Senioři nad 85 let (více jak 85)	0,00	0,00
Počet klientů ve věkové skupině - Senioři (65-84)	0,00	0,00
Počet klientů ve věkové skupině - Školní (6-14)	19,50	0,00
Počet klientů podle pohlaví - muži	39,00	0,00
Počet klientů podle pohlaví - ženy	91,00	0,00
Počet zaměstnanců - stálí	3,00	3,00
Počet zaměstnanců - externí	0,00	0,00
Počet zaměstnanců - celkem	3,00	3,00
Finanční prostředky - investiční	0,00	0,00
Finanční prostředky - provozní	2 925 806,00	0,00
Finanční prostředky - celkem	2 925 806,00	0,00

Základní data o jednotlivých zařízeních nabízejících sociální služby v oblasti

Děti a mládež

Profesní složení personálu

- Rozdělení profesí podle druhu: odborný personál / provozní personál ú dobrovolný personál
- Přehled profesí působících v cílové skupině,
- Počty osob
- Počty úvazků
- Celkový počet pracovníků v cílové skupině

Druh profese Profese / NUTS Cílová skupina		Okres Ústí nad Labem (CZ0427)	
		děti a mládež	
		počty osob	počty úvazků
dobrovolný personál	ostatní dobrovolný personál	41,54	12,54
odborný personál	zdravotní sestra	2,00	1,50
	vychovatel(ka)	0,80	0,80
	speciální pedagog	3,00	1,10
	pedagog	4,58	0,17
	jednooborový psycholog	0,40	0,10
	ostatní odborný personál	19,20	9,14
	terénní pracovník	3,02	2,17
	psychoterapeut	0,40	0,08
	sociální pracovník	3,60	3,30
	pečovatel(ka)	2,00	2,00
	pracovník sociální péče	1,00	1,00
provozní personál	ostatní provozní personál	1,01	0,89
	pomocný personál	12,00	3,05
	administrativní pracovník	43,19	1,35
	management zařízení	7,03	4,13
Celkem		144,77	43,31

V cílové skupině Děti a mládež je nejvíce početně zastoupenou složkou personálu v rámci odborného personálu – ostatní odborný personál (19,2 osob) a pedagog (4,58 osob), v rámci provozního personálu - administrativní pracovník (43,19 osob) a pomocný personál (12 osob). Nezanedbatelnou složkou personálu je také dobrovolný personál (41,54 osob).

Poznámka: Rozvržení personálu za oblast Děti a mládež vzejde z územní působnosti, kterou si zadává organizace při vyplňování výkazu. Územní působnost je možné volit z úrovní: kraj, okres, městská část. Souhrnný údaj personálu za rok 2007 najdete v kapitole 4.

Všechny údaje zadávané do systému RISK jsou vztahovány k cílovým skupinám, proto i počty osob personálu mohou vycházet na desetinná místa, neboť se jedná o poměrný přepočítání na základě procentuálního poměru všech cílových skupin, kterým organizace poskytuje služby.

Základní data o jednotlivých zařízeních nabízejících sociální služby v oblasti

Dlouhodobě duševně nemocní

Tabulka obsahuje výčet zařízení, která poskytují služby této cílové skupině, v druhém sloupci je procentuálně vyjádřen podíl všech klientů zařízení na této cílové skupině.

V oblasti sociální pomoci poskytuje služby celkem 12 zařízení.

Název zařízení	%
Sociální agentura, o.s. -Job centrum	22
Sdružení pro péči o duševně nemocné Fokus Ústí nad Labem - Centrum psychosociálních služeb	100
Domov pro seniory Velké Březno, p.o *	48
Občanské sdružení Kolumbus	100
Pečovatelská služba Ústí nad Labem, p.o. *	1
Sdružení svépomocné skupiny pro lidi s duševní poruchou SELF HELP Ústí n.L.	100
Senior, o.s. -Denní centrum a informační centrum pro seniory	27
Spirála, o.s. -Krizová pomoc dlouhodobě duševně nemocným občanům	100
Spirála, o.s. - Otevřené mezioborové supervize	13
Sdružení pro péči o duševně nemocné Fokus Ústí nad Labem -zaměstnávání	89
Agentura Osmý den	10
Jurta, o.s.	10

*Poznámka: * zařízení sociálních služeb zřízená městem*

Základní data o jednotlivých zařízeních nabízejících sociální služby v oblasti

Dlouhodobě duševně nemocní

Následující tabulka obsahuje tyto informace:

- počet zařízení u cílových skupin
- rozsah péče u cílových skupin
- počet unicitních klientů u jednotlivých typů služeb
- počet klientů v jednotlivých věkových skupinách
- počet klientů podle pohlaví
- počty zaměstnanců v cílové skupině (stálí, externí, celkem)
- finanční prostředky v cílové skupině (investiční, provozní, celkem)

Poznámka: unicitní klient = jedinečná osoba, neopakující se klient (bez ohledu na počet kontaktů)

Vysvětlivky k následující tabulce - veličiny podle typu služby:

Typ	Veličina 1	Veličina 2
KAVY (Kapacita - využití)	kapacita	průměrná obsazenost
KOHO (Kontakt - hodiny)	počet případů	objem péče (člověkohodiny)
OSKI	počet přepravených osob	najeté kilometry

Parametr / Cílová skupina Zařízení	dlouhodobě duševně nemocní							
	Fokus - Centrum psychosociálních služeb		Domov pro seniory Velké Březno, p. o.		Občanské sdružení Kolumbus		Pečovatelská služba Ústí nad Labem, p.o.	
	veličina 1	veličina 2	veličina 1	veličina 2	veličina 1	veličina 2	veličina 1	veličina 2
Počet zařízení	1,00	0,00	1,00	0,00	1,00	0,00	1,00	0,00
Rozsah péče KAVY	46,00	200,00	44,16	86,40	0,00	0,00	0,00	0,00
Rozsah péče KOHO	3 031,00	0,00	362,88	168,00	166,00	367,00	17,20	0,00
Počet unicitních klientů typu služby - 101 - základní sociální poradenství	0,00	0,00	120,00	0,00	0,00	0,00	11,00	0,00
Počet unicitních klientů typu služby - 102 - odborné sociální poradenství	166,00	0,00	0,00	0,00	0,00	0,00	0,00	0,00
Počet unicitních klientů typu služby - 202 - pečovatelská služba	0,00	0,00	0,00	0,00	0,00	0,00	6,01	0,00
Počet unicitních klientů typu služby - 203 - tísňová péče	0,00	0,00	0,00	0,00	0,00	0,00	0,19	0,00
Počet unicitních klientů typu služby - 205 - podpora samostatného bydlení	0,00	0,00	0,00	0,00	0,00	0,00	0,00	0,00
Počet unicitních klientů typu služby - 206 - odlehčovací služby	0,00	0,00	25,92	0,00	0,00	0,00	0,00	0,00
Počet unicitních klientů typu služby - 207 - centra denních služeb	0,00	0,00	0,00	0,00	0,00	0,00	0,00	0,00
Počet unicitních klientů typu služby - 211 - domovy pro seniory	0,00	0,00	31,20	0,00	0,00	0,00	0,00	0,00
Počet unicitních klientů typu služby - 212 - domovy se zvláštním režimem	0,00	0,00	36,48	0,00	0,00	0,00	0,00	0,00
Počet unicitních klientů typu služby - 213 - chráněné bydlení	7,00	0,00	0,00	0,00	0,00	0,00	0,00	0,00
Počet unicitních klientů typu služby - 402 - telefonická krizová pomoc	0,00	0,00	0,00	0,00	0,00	0,00	0,00	0,00
Počet unicitních klientů typu služby - 501 - služby následné péče	126,00	0,00	0,00	0,00	0,00	0,00	0,00	0,00
Počet unicitních klientů typu služby - 503 - sociálně aktivizační služby pro seniory a osoby se zdravotním postižením	141,00	0,00	0,00	0,00	0,00	0,00	0,00	0,00
Počet unicitních klientů typu služby - 504 - sociálně terapeutické dílny	54,00	0,00	0,00	0,00	0,00	0,00	0,00	0,00
Počet unicitních klientů typu služby - 601 - sociální rehabilitace ambulantní - formou terénní nebo ambulantní služby	207,00	0,00	0,00	0,00	0,00	0,00	0,00	0,00

Parametr / Cílová skupina Zařízení	dlouhodobě duševně nemocní							
	Fokus - Centrum psychosociálních služeb		Domov pro seniory Velké Březno, p. o.		Občanské sdružení Kolumbus		Pečovatelská služba Ústí nad Labem, p.o.	
	veličina 1	veličina 2	veličina 1	veličina 2	veličina 1	veličina 2	veličina 1	veličina 2
Počet unicitních klientů typu služby - 702 - agentura práce	0,00	0,00	0,00	0,00	0,00	0,00	0,00	0,00
Počet unicitních klientů typu služby - 703 - zaměstnávání osob se zdravotním postižením	0,00	0,00	0,00	0,00	0,00	0,00	0,00	0,00
Počet unicitních klientů typu služby - 802 - Ostatní služby	0,00	0,00	0,00	0,00	166,00	0,00	0,00	0,00
Počet klientů ve věkové skupině - Adolescenti (15-19)	0,00	0,00	0,00	0,00	0,00	0,00	0,00	0,00
Počet klientů ve věkové skupině - Mladí (19-25)	10,35	0,00	0,00	0,00	39,36	0,00	0,00	0,00
Počet klientů ve věkové skupině - Produktivní věk (25-65)	33,12	0,00	8,12	0,00	101,68	0,00	0,73	0,00
Počet klientů ve věkové skupině - Senioři nad 85 let (více jak 85)	0,00	0,00	19,63	0,00	0,00	0,00	1,57	0,00
Počet klientů ve věkové skupině - Senioři (65-84)	163,53	0,00	39,93	0,00	22,96	0,00	3,75	0,00
Počet klientů ve věkové skupině - Školní (6-14)	0,00	0,00	0,00	0,00	0,00	0,00	0,00	0,00
Počet klientů podle pohlaví - muži	111,78	0,00	13,54	0,00	62,32	0,00	1,21	0,00
Počet klientů podle pohlaví - ženy	95,22	0,00	54,14	0,00	101,68	0,00	4,84	0,00
Počet zaměstnanců - stálí	19,25	22,00	23,46	23,52	5,10	6,00	0,30	0,35
Počet zaměstnanců - externí	0,00	0,00	0,00	0,00	0,00	0,00	0,00	0,00
Počet zaměstnanců - celkem	19,25	22,00	23,46	23,52	5,10	6,00	0,30	0,35
Finanční prostředky - investiční	0,00	0,00	144 000,00	0,00	0,00	0,00	0,00	0,00
Finanční prostředky - provozní	8 849 325	0,00	11 734 473,6	0,00	152 500	0,00	68 557,92	0,00
Finanční prostředky - celkem	8 849 325	0,00	11 878 473,6	0,00	152 500	0,00	68 557,92	0,00

Parametr / Cílová skupina Zařízení	dlouhodobě duševně nemocní							
	SELF HELP Ústí nad Labem		Senior - Denní centrum a informační centrum pro seniory		Sociální agentura - Job centrum		Spirála - Krizová pomoc dlouhodobě duševně nemocným občanům	
	veličina 1	veličina 2	veličina 1	veličina 2	veličina 1	veličina 2	veličina 1	veličina 2
Počet zařízení	1,00	0,00	1,00	0,00	1,00	0,00	1,00	0,00
Rozsah péče KAVY	0,00	0,00	2,70	2,16	0,00	0,00	0,00	0,00
Rozsah péče KOHO	720,00	0,00	521,10	0,00	138,60	689,92	1 183,00	547,00
Počet unicitních klientů typu služby - 101 - základní sociální poradenství	0,00	0,00	127,44	0,00	44,88	0,00	625,00	0,00
Počet unicitních klientů typu služby - 102 - odborné sociální poradenství	0,00	0,00	12,96	0,00	14,08	0,00	0,00	0,00
Počet unicitních klientů typu služby - 202 - pečovatelská služba	0,00	0,00	0,00	0,00	0,00	0,00	0,00	0,00
Počet unicitních klientů typu služby - 203 - tísňová péče	0,00	0,00	0,00	0,00	0,00	0,00	0,00	0,00
Počet unicitních klientů typu služby - 205 - podpora samostatného bydlení	0,00	0,00	0,00	0,00	0,00	0,00	0,00	0,00
Počet unicitních klientů typu služby - 206 - odlehčovací služby	0,00	0,00	0,00	0,00	0,00	0,00	0,00	0,00
Počet unicitních klientů typu služby - 207 - centra denních služeb	0,00	0,00	9,18	0,00	0,00	0,00	0,00	0,00
Počet unicitních klientů typu služby - 211 - domovy pro seniory	0,00	0,00	0,00	0,00	0,00	0,00	0,00	0,00
Počet unicitních klientů typu služby - 212 - domovy se zvláštním režimem	0,00	0,00	0,00	0,00	0,00	0,00	0,00	0,00
Počet unicitních klientů typu služby - 213 - chráněné bydlení	0,00	0,00	0,00	0,00	0,00	0,00	0,00	0,00
Počet unicitních klientů typu služby - 402 - telefonická krizová pomoc	0,00	0,00	0,00	0,00	0,00	0,00	558,00	0,00
Počet unicitních klientů typu služby - 501 - služby následné péče	0,00	0,00	0,00	0,00	0,00	0,00	0,00	0,00
Počet unicitních klientů typu služby - 503 - sociálně aktivizační služby pro seniory a osoby se zdravotním post.	0,00	0,00	470,61	0,00	38,94	0,00	0,00	0,00
Počet unicitních klientů typu služby - 504 - sociálně terapeutické dílny	0,00	0,00	0,00	0,00	0,00	0,00	0,00	0,00
Počet unicitních klientů typu služby - 601 - sociální rehabilitace ambulantní - formou terénní nebo ambulantní služby	0,00	0,00	0,00	0,00	0,00	0,00	0,00	0,00

Parametr / Cílová skupina Zařízení	dlouhodobě duševně nemocní							
	SELF HELP Ústí nad Labem		Senior - Denní centrum a informační centrum pro seniory		Sociální agentura - Job centrum		Spirála - Krizová pomoc dlouhodobě duševně nemocným občanům	
	veličina 1	veličina 2	veličina 1	veličina 2	veličina 1	veličina 2	veličina 1	veličina 2
Počet unicitních klientů typu služby - 702 - agentura práce	0,00	0,00	0,00	0,00	40,70	0,00	0,00	0,00
Počet unicitních klientů typu služby - 703 - zaměstnávání osob se zdravotním postižením	0,00	0,00	0,00	0,00	0,00	0,00	0,00	0,00
Počet unicitních klientů typu služby - 802 - Ostatní služby	180,00	0,00	0,00	0,00	0,00	0,00	0,00	0,00
Počet klientů ve věkové skupině - Adolescenti (15-19)	0,00	0,00	0,00	0,00	0,00	0,00	12,50	0,00
Počet klientů ve věkové skupině - Mladí (19-25)	18,00	0,00	0,00	0,00	2,69	0,00	50,00	0,00
Počet klientů ve věkové skupině - Produktivní věk (25-65)	144,00	0,00	0,00	0,00	42,19	0,00	375,00	0,00
Počet klientů ve věkové skupině - Senioři nad 85 let (více jak 85)	0,00	0,00	49,66	0,00	0,00	0,00	0,00	0,00
Počet klientů ve věkové skupině - Senioři (65-84)	18,00	0,00	571,07	0,00	0,00	0,00	187,50	0,00
Počet klientů ve věkové skupině - Školní (6-14)	0,00	0,00	0,00	0,00	0,00	0,00	0,00	0,00
Počet klientů podle pohlaví - muži	90,00	0,00	18,62	0,00	17,95	0,00	250,00	0,00
Počet klientů podle pohlaví - ženy	90,00	0,00	602,11	0,00	26,93	0,00	375,00	0,00
Počet zaměstnanců - stálí	0,70	2,00	2,57	2,70	0,00	0,44	1,00	1,00
Počet zaměstnanců - externí	0,00	0,00	0,00	1,62	0,00	0,00	5,00	20,00
Počet zaměstnanců - celkem	0,70	2,00	2,57	4,32	0,00	0,44	6,00	21,00
Finanční prostředky - investiční	0,00	0,00	0,00	0,00	0,00	0,00	0,00	0,00
Finanční prostředky - provozní	50 000,00	0,00	674 730,00	0,00	178 904,00	0,00	261 600	0,00
Finanční prostředky - celkem	50 000,00	0,00	674 730,00	0,00	178 904,00	0,00	261 600	0,00

Parametr / Cílová skupina Zařízení	dlouhodobě duševně nemocní							
	Spirála - Otevřené mezioborové supervize		Fokus - zaměstnávání		Agentura Osmý den (UL)		Jurta, o.s.	
	veličina 1	veličina 2	veličina 1	veličina 2	veličina 1	veličina 2	veličina 1	veličina 2
Počet zařízení	1,00	0,00	1,00	0,00	1,00	0,00	1,00	0,00
Rozsah péče KAVY	0,00	0,00	35,60	89,00	0,00	0,00	0,00	0,00
Rozsah péče KOHO	1,95	11,70	0,00	0,00	9,30	170,40	3,80	448,10
Počet unicitních klientů typu služby - 101 - základní sociální poradenství	0,00	0,00	0,00	0,00	0,00	0,00	0,00	0,00
Počet unicitních klientů typu služby - 102 - odborné sociální poradenství	0,00	0,00	0,00	0,00	4,40	0,00	0,00	0,00
Počet unicitních klientů typu služby - 202 - pečovatelská služba	0,00	0,00	0,00	0,00	0,00	0,00	0,00	0,00
Počet unicitních klientů typu služby - 203 - tísňová péče	0,00	0,00	0,00	0,00	0,00	0,00	0,00	0,00
Počet unicitních klientů typu služby - 205 - podpora samostatného bydlení	0,00	0,00	0,00	0,00	0,00	0,00	0,90	0,00
Počet unicitních klientů typu služby - 206 - odlehčovací služby	0,00	0,00	0,00	0,00	0,00	0,00	0,00	0,00
Počet unicitních klientů typu služby - 207 - centra denních služeb	0,00	0,00	0,00	0,00	0,00	0,00	0,00	0,00
Počet unicitních klientů typu služby - 211 - domovy pro seniory	0,00	0,00	0,00	0,00	0,00	0,00	0,00	0,00
Počet unicitních klientů typu služby - 212 - domovy se zvláštním režimem	0,00	0,00	0,00	0,00	0,00	0,00	0,00	0,00
Počet unicitních klientů typu služby - 213 - chráněné bydlení	0,00	0,00	0,00	0,00	0,00	0,00	0,00	0,00
Počet unicitních klientů typu služby - 402 - telefonická krizová pomoc	0,00	0,00	0,00	0,00	0,00	0,00	0,00	0,00
Počet unicitních klientů typu služby - 501 - služby následné péče	0,00	0,00	0,00	0,00	0,00	0,00	0,00	0,00
Počet unicitních klientů typu služby - 503 - sociálně aktivizační služby pro seniory a osoby se zdravotním postižením	0,00	0,00	0,00	0,00	0,00	0,00	0,00	0,00
Počet unicitních klientů typu služby - 504 - sociálně terapeutické dílny	0,00	0,00	0,00	0,00	0,00	0,00	0,00	0,00
Počet unicitních klientů typu služby - 601 - sociální rehabilitace ambulantní - formou terénní nebo ambulantní služby	0,00	0,00	0,00	0,00	4,90	0,00	2,90	0,00

Parametr / Cílová skupina Zařízení	dlouhodobě duševně nemocní							
	Spirála - Otevřené mezioborové supervize		Fokus - zaměstnávání		Agentura Osmý den (UL)		Jurta, o.s.	
	veličina 1	veličina 2	veličina 1	veličina 2	veličina 1	veličina 2	veličina 1	veličina 2
Počet unicitních klientů typu služby - 702 - agentura práce	0,00	0,00	0,00	0,00	0,00	0,00	0,00	0,00
Počet unicitních klientů typu služby - 703 - zaměstnávání osob se zdravotním postižením	0,00	0,00	39,16	0,00	0,00	0,00	0,00	0,00
Počet unicitních klientů typu služby - 802 - Ostatní služby	1,95	0,00	0,00	0,00	0,00	0,00	0,00	0,00
Počet klientů ve věkové skupině - Adolescenti (15-19)	0,00	0,00	0,00	0,00	0,00	0,00	0,27	0,00
Počet klientů ve věkové skupině - Mladí (19-25)	0,00	0,00	3,52	0,00	3,44	0,00	2,39	0,00
Počet klientů ve věkové skupině - Produktivní věk (25-65)	1,95	0,00	35,64	0,00	5,86	0,00	1,14	0,00
Počet klientů ve věkové skupině - Senioři nad 85 let (více jak 85)	0,00	0,00	0,00	0,00	0,00	0,00	0,00	0,00
Počet klientů ve věkové skupině - Senioři (65-84)	0,00	0,00	0,00	0,00	0,00	0,00	0,00	0,00
Počet klientů ve věkové skupině - Školní (6-14)	0,00	0,00	0,00	0,00	0,00	0,00	0,00	0,00
Počet klientů podle pohlaví - muži	0,00	0,00	16,84	0,00	4,93	0,00	2,28	0,00
Počet klientů podle pohlaví - ženy	1,95	0,00	22,32	0,00	4,37	0,00	1,52	0,00
Počet zaměstnanců - stálí	0,00	0,00	3,83	8,90	0,30	0,30	0,30	0,30
Počet zaměstnanců - externí	0,01	0,13	0,00	0,00	0,00	0,00	0,00	0,00
Počet zaměstnanců - celkem	0,01	0,13	3,83	8,90	0,30	0,30	0,30	0,30
Finanční prostředky - investiční	0,00	0,00	0,00	0,00	0,00	0,00	0,00	0,00
Finanční prostředky - provozní	2 197,00	0,00	2 894 102	0,00	123 220	0,00	113 040	0,00
Finanční prostředky - celkem	2 197,00	0,00	2 894 102	0,00	123 220	0,00	113 040	0,00

Základní data o jednotlivých zařízeních nabízejících sociální služby v oblasti

Dlouhodobě duševně nemocní

Profesní složení personálu

- Rozdělení profesí podle druhu: odborný personál/provozní personál/dobrovolný personál
- Přehled profesí působících v cílové skupině
- Počty osob
- Počty úvazků
- Celkový počet pracovníků v cílové skupině

Druh profese Profese Cílová skupina		Okres Ústí nad Labem (CZ0427)	
		dlouhodobě duševně nemocní	
		počty osob	počty úvazků
odborný personál	lékař II. atestace	0,27	0,14
	ostatní odborný personál	0,02	0,02
	terénní pracovník	4,00	4,00
	socioterapeut	1,62	0,00
	sociální pracovník	22,15	7,15
	pečovatel(ka)	0,25	0,23
	pracovník sociální péče	1,63	1,63
provozní personál	ostatní provozní personál	0,13	0,01
	pomocný personál	0,01	0,01
	administrativní pracovník	1,04	0,14
	management zařízení	1,28	1,27
Celkem		32,40	14,58

V cílové skupině Dlouhodobě duševně nemocní je nejvíce početně zastoupenou složkou personálu v rámci odborného personálu – sociální pracovník (22,15 osob) a terénní pracovník (4 osoby), v rámci provozního personálu – management zařízení (1,28 osob).

Poznámka: Rozvržení personálu za oblast Dlouhodobě duševně nemocní vzejde z územní působnosti, kterou si zadává organizace při vyplňování výkazu. Územní působnost je možné volit z úrovní: kraj, okres, městská část. Souhrnný údaj personálu za rok 2007 najdete v kapitole 4.

Všechny údaje zadávané do systému RISK jsou vztahovány k cílovým skupinám, proto i počty osob personálu mohou vycházet na desetinná místa, neboť se jedná o poměrný přepočít na základě procentuálního poměru všech cílových skupin, kterým organizace poskytuje služby.

Základní data o jednotlivých zařízeních nabízejících sociální služby v oblasti

Osoby ohrožené drogou

Tabulka obsahuje výčet zařízení, která poskytují služby této cílové skupině, v druhém sloupci je procentuálně vyjádřen podíl všech klientů zařízení na této cílové skupině.

V této oblasti sociální pomoci poskytují služby celkem 6 zařízení.

Název zařízení	%
WHITE LIGHT I. - Terapeutická komunita	100
WHITE LIGHT I. - Následná péče o ex-uživatele drog	100
DRAK - Sdružení pro primární prevenci infekce HIV/AIDS a drogové závislosti -	34
Občanské sdružení - DRUG-OUT Klub - Terénní program	100
Občanské sdružení - DRUG-OUT Klub - Kontaktní centrum pro drogově závislé	100
Spirála, o.s. - Otevřené mezioborové supervize	12

Základní data o jednotlivých zařízeních nabízejících sociální služby v oblasti

Osoby ohrožené drogou

Tabulka na následující straně obsahuje:

- počet zařízení u dílových skupin
- rozsah péče u cílových skupin
- počet unicitních klientů u jednotlivých typů služeb
- počet klientů v jednotlivých věkových skupinách
- počet klientů podle pohlaví
- počty zaměstnanců v cílové skupině (stálí, externí, celkem)
- finanční prostředky v cílové skupině (investiční, provozní, celkem)

Poznámka: unicitní klient = jedinečná osoba, neopakující se klient (bez ohledu na počet kontaktů)

Vysvětlivky k následující tabelce - veličiny podle typu služby:

Typ	Veličina 1	Veličina 2
KAVY (Kapacita - využití)	kapacita	průměrná obsazenost
KOHO (Kontakt - hodiny)	počet případů	objem péče (člověkohodiny)
OSKI	počet přepravených osob	najeté kilometry

Parametr / Cílová skupina Zařízení	drogově závislí							
	WHITE LIGHT I. - Terapeutická komunita		WHITE LIGHT I. - Následná péče o ex- uživatele drog		DRAK - Sdružení pro primární prevenci infekce HIV/AIDS a drogové závislosti		DRUG - OUT Klub - Terénní program	
	veličina 1	veličina 2	veličina 1	veličina 2	veličina 1	veličina 2	veličina 1	veličina 2
Počet zařízení	1,00	0,00	1,00	0,00	1,00	0,00	1,00	0,00
Rozsah péče KAVY	15,00	87,00	4,00	4,00	0,00	0,00	0,00	0,00
Rozsah péče KOHO	0,00	0,00	1 012,00	1 012,00	1 215,16	276,08	1 102,00	12,00
Počet unicitních klientů typu služby - 213 - chráněné bydlení	0,00	0,00	6,00	0,00	0,00	0,00	0,00	0,00
Počet unicitních klientů typu služby - 406 - kontaktní centra	0,00	0,00	0,00	0,00	0,00	0,00	0,00	0,00
Počet unicitních klientů typu služby - 501 - služby následné péče	0,00	0,00	48,00	0,00	0,00	0,00	0,00	0,00
Počet unicitních klientů typu služby - 505 - terapeutické komunity	42,00	0,00	0,00	0,00	0,00	0,00	0,00	0,00
Počet unicitních klientů typu služby - 506 - terénní programy	0,00	0,00	0,00	0,00	849,66	0,00	177,00	0,00
Počet unicitních klientů typu služby - 802 - Ostatní služby	0,00	0,00	0,00	0,00	0,00	0,00	0,00	0,00
Počet klientů ve věkové skupině - Adolescenti (15-19)	8,82	0,00	1,62	0,00	424,83	0,00	35,40	0,00
Počet klientů ve věkové skupině - Mladí (19-25)	24,36	0,00	37,80	0,00	127,45	0,00	70,80	0,00
Počet klientů ve věkové skupině - Produktivní věk (25-65)	8,82	0,00	14,58	0,00	84,97	0,00	70,80	0,00
Počet klientů ve věkové skupině - Školní (6-14)	0,00	0,00	0,00	0,00	212,42	0,00	0,00	0,00
Počet klientů podle pohlaví - muži	31,50	0,00	42,12	0,00	424,83	0,00	132,75	0,00
Počet klientů podle pohlaví - ženy	10,50	0,00	11,88	0,00	424,83	0,00	44,25	0,00
Počet zaměstnanců - stálí	8,40	9,00	2,50	3,00	0,51	0,68	3,30	6,00
Počet zaměstnanců - externí	0,40	2,00	0,00	0,00	13,94	13,94	0,00	2,00
Počet zaměstnanců - celkem	8,80	11,00	2,50	3,00	14,45	14,62	3,30	8,00
Finanční prostředky - provozní	5 266 182,00	0,00	1 168 391	0,00	201 693,1	0,00	510 070	0,00
Finanční prostředky - celkem	5 266 182,00	0,00	1 168 391	0,00	201 693,1	0,00	510 070	0,00

Parametr / Cílová skupina Zařízení	drogově závislí			
	DRUG - OUT Klub - Kontaktní centrum pro drogově závislé		Spirála - Otevřené mezioborové supervize	
	veličina 1	veličina 2	veličina 1	veličina 2
Počet zařízení	1,00	0,00	1,00	0,00
Rozsah péče KAVY	0,00	0,00	0,00	0,00
Rozsah péče KOHO	11 141,00	24,00	1,80	10,80
Počet unicitních klientů typu služby - 213 - chráněné bydlení	0,00	0,00	0,00	0,00
Počet unicitních klientů typu služby - 406 - kontaktní centra	589,00	0,00	0,00	0,00
Počet unicitních klientů typu služby - 501 - služby následné péče	0,00	0,00	0,00	0,00
Počet unicitních klientů typu služby - 505 - terapeutické komunity	0,00	0,00	0,00	0,00
Počet unicitních klientů typu služby - 506 - terénní programy	0,00	0,00	0,00	0,00
Počet unicitních klientů typu služby - 802 - Ostatní služby	0,00	0,00	1,80	0,00
Počet klientů ve věkové skupině - Adolescenti (15-19)	117,80	0,00	0,00	0,00
Počet klientů ve věkové skupině - Mladí (19- 25)	235,60	0,00	0,00	0,00
Počet klientů ve věkové skupině - Produktivní věk (25-65)	235,60	0,00	1,80	0,00
Počet klientů ve věkové skupině - Školní (6- 14)	0,00	0,00	0,00	0,00
Počet klientů podle pohlaví - muži	441,75	0,00	0,00	0,00
Počet klientů podle pohlaví - ženy	147,25	0,00	1,80	0,00
Počet zaměstnanců - stálí	4,20	7,00	0,00	0,00
Počet zaměstnanců - externí	7,00	7,00	0,01	0,12
Počet zaměstnanců - celkem	11,20	14,00	0,01	0,12
Finanční prostředky - provozní	1 363 928,00	0,00	2 028,00	0,00
Finanční prostředky - celkem	1 363 928,00	0,00	2 028,00	0,00

Základní data o jednotlivých zařízeních nabízejících sociální služby v oblasti

Osoby ohrožené drogou

Profesní složení personálu

- Rozdělení profesí podle druhu: odborný personál / provozní personál / dobrovolný personál
- Přehled profesí působících v cílové skupině
- Počty osob
- Počty úvazků
- Celkový počet pracovníků v cílové skupině

Druh profese Profese Cílová skupina		Okres Ústí nad Labem (CZ0427)	
		drogově závislí	
		počty osob	počty úvazků
dobrovolný personál	ostatní dobrovolný personál	12,92	12,92
odborný personál	lékař bez atestace	1,00	0,10
	zdravotní sestra	1,00	1,00
	pedagog	0,34	0,17
	lékař II. atestace	1,00	0,00
	ostatní odborný personál	8,00	7,30
	terénní pracovník	6,36	4,16
	socioterapeut	1,00	1,00
	sociální pracovník	1,00	0,50
provozní personál	ostatní provozní personál	1,12	0,81
	management zařízení	3,00	1,00
Celkem		36,74	28,96

V cílové skupině Osoby ohrožené drogou je nejvíce početně zastoupenou složkou personálu ostatní dobrovolný personál (12,92 osob). V rámci odborného personálu - ostatní odborný personál (8 osob) a terénní pracovní (6,36 osob), v rámci provozního personálu – management zařízení (3 osoby).

Poznámka: Rozvržení personálu za oblast Osoby ohrožené drogou vzejde z územní působnosti, kterou si zadává organizace při vyplňování výkazu. Územní působnost je možné volit z úrovní: kraj, okres, městská část. Souhrnný údaj personálu za rok 2007 najdete v kapitole 4.

Všechny údaje zadávané do systému RISK jsou vztahovány k cílovým skupinám, proto i počty osob personálu mohou vycházet na desetinná místa, neboť se jedná o poměrný přepočít na základě procentuálního poměru všech cílových skupin, kterým organizace poskytuje služby.

Základní data o jednotlivých zařízeních nabízejících sociální služby v oblasti

Osoby ohrožené sociálním vyloučením

Tabulka obsahuje výčet zařízení, která poskytují služby této cílové skupině, v druhém sloupci je procentuálně vyjádřen podíl všech klientů zařízení na této cílové skupině.

V této oblasti sociální pomoci poskytuje služby celkem 8 zařízení.

Název zařízení	%
Člověk v tísni - společnost při České televizi, o.p.s. - Programy sociální integrace	80
Centrum pro zdravotně postižené Ústeckého kraje, o.s.	10
DRAK - Sdružení pro primární prevenci infekce HIV/AIDS a drogové závislosti -	33
Kheroro, o.s.	15
Oberig, o.s. -Slovanský dům - Informační a vzdělávací středisko pro cizince *OBERIG*	70
Poradna pro integraci -Komunitní multikulturní centrum PPI v Ústí nad Labem	100
Sdružení Romano jasnica -Poradenské informační centrum Trmice	60
Spirála, o.s. - Otevřené mezioborové supervize	13

Základní data o jednotlivých zařízeních nabízejících sociální služby v oblasti

Osoby ohrožené sociálním vyloučením

Tabulka na následující straně obsahuje:

- počet zařízení u cílových skupin
- rozsah péče u cílových skupin
- počet unicitních klientů u jednotlivých typů služeb
- počet klientů v jednotlivých věkových skupinách
- počet klientů podle pohlaví
- počty zaměstnanců v cílové skupině (stálí, externí, celkem)
- finanční prostředky v cílové skupině (investiční, provozní, celkem)

Poznámka: unicitní klient = jedinečná osoba, neopakující se klient (bez ohledu na počet kontaktů)

Vysvětlivky k následující tabulce - veličiny podle typu služby:

Typ	Veličina 1	Veličina 2
KAVY (Kapacita - využití)	kapacita	průměrná obsazenost
KOHO (Kontakt - hodiny)	počet případů	objem péče (člověkohodiny)
OSKI	počet přepravených osob	najeté kilometry

Parametr / Cílová skupina Zařízení	sociálně vyloučení							
	Člověk v tísni, o.p.s. - Programy sociální integrace		Centrum pro zdravotně postižené Ústeckého kraje, o.s.		DRAK - Sdružení pro primární prevenci infekce HIV/AIDS a drogové závislosti		Kheroro, o.s.	
	veličina 1	veličina 2	veličina 1	veličina 2	veličina 1	veličina 2	veličina 1	veličina 2
Počet zařízení	1,00	0,00	1,00	0,00	1,00	0,00	1,00	0,00
Rozsah péče KOHO	1 174,40	0,00	222,60	0,00	1 179,42	267,96	153,00	0,00
Počet unicitních klientů typu služby - 101 - základní sociální poradenství	256,80	0,00	51,50	0,00	0,00	0,00	0,00	0,00
Počet unicitních klientů typu služby - 102 - odborné sociální poradenství	0,00	0,00	62,00	0,00	0,00	0,00	0,00	0,00
Počet unicitních klientů typu služby - 201 - osobní asistence	0,00	0,00	1,20	0,00	0,00	0,00	0,00	0,00
Počet unicitních klientů typu služby - 409 - nizkoprahová zařízení pro děti a mládež	0,00	0,00	0,00	0,00	0,00	0,00	49,50	0,00
Počet unicitních klientů typu služby - 502 - sociálně aktivizační služby pro rodiny s dětmi	0,00	0,00	0,00	0,00	0,00	0,00	0,00	0,00
Počet unicitních klientů typu služby - 506 - terénní programy	256,80	0,00	0,00	0,00	824,67	0,00	0,00	0,00
Počet unicitních klientů typu služby - 802 - Ostatní služby	0,00	0,00	0,00	0,00	0,00	0,00	0,00	0,00
Počet klientů ve věkové skupině - Adolescenti (15- 19)	0,00	0,00	6,88	0,00	412,34	0,00	0,00	0,00
Počet klientů ve věkové skupině - Mladí (19-25)	51,36	0,00	8,03	0,00	123,70	0,00	0,00	0,00
Počet klientů ve věkové skupině - Produktivní věk (25-65)	154,08	0,00	19,50	0,00	82,47	0,00	3,38	0,00
Počet klientů ve věkové skupině - Předškolní věk (0-5)	0,00	0,00	0,00	0,00	0,00	0,00	0,00	0,00
Počet klientů ve věkové skupině - Senioři nad 85 let (více jak 85)	12,84	0,00	9,18	0,00	0,00	0,00	0,00	0,00
Počet klientů ve věkové skupině - Senioři (65-84)	38,52	0,00	59,64	0,00	0,00	0,00	0,00	0,00
Počet klientů ve věkové skupině - Školní (6-14)	0,00	0,00	11,47	0,00	206,17	0,00	19,13	0,00
Počet klientů podle pohlaví - muži	77,04	0,00	45,88	0,00	412,34	0,00	10,80	0,00
Počet klientů podle pohlaví - ženy	179,76	0,00	68,82	0,00	412,34	0,00	11,70	0,00

Parametr / Cílová skupina Zařízení	sociálně vyloučení							
	Člověk v tísní, o.p.s. - Programy sociální integrace		Centrum pro zdravotně postižené Ústeckého kraje, o.s.		DRAK - Sdružení pro primární prevenci infekce HIV/AIDS a drogové závislosti		Kheroro, o.s.	
	veličina 1	veličina 2	veličina 1	veličina 2	veličina 1	veličina 2	veličina 1	veličina 2
Počet zaměstnanců - stálí	4,00	4,00	0,72	1,00	0,50	0,66	0,00	0,00
Počet zaměstnanců - externí	0,00	0,00	0,00	0,00	13,53	13,53	0,00	0,75
Počet zaměstnanců - celkem	4,00	4,00	0,72	1,00	14,03	14,19	0,00	0,75
Finanční prostředky - provozní	2 535 099,2	0,00	81 496,1	0,00	195 760,95	0,00	1 410,00	0,00
Finanční prostředky - celkem	2 535 099,2	0,00	81 496,1	0,00	195 760,95	0,00	1 410,00	0,00

Parametr / Cílová skupina Zařízení	sociálně vyloučení							
	Slovanský dům - Informační a vzdělávací středisko pro cizince *OBERIG*		Komunitní multikulturní centrum PPI v Ústí nad Labem		Poradenské informační centrum Trmice		Spirála - Otevřené mezioborové supervize	
	veličina 1	veličina 2	veličina 1	veličina 2	veličina 1	veličina 2	veličina 1	veličina 2
Počet zařízení	1,00	0,00	1,00	0,00	1,00	0,00	1,00	0,00
Rozsah péče KOHO	3 305,40	2 557,80	1 802,00	2,00	511,20	511,20	1,95	11,70
Počet unicitních klientů typu služby - 101 - základní sociální poradenství	245,00	0,00	310,00	0,00	0,00	0,00	0,00	0,00
Počet unicitních klientů typu služby - 102 - odborné sociální poradenství	245,00	0,00	310,00	0,00	78,00	0,00	0,00	0,00
Počet unicitních klientů typu služby - 201 - osobní asistence	0,00	0,00	0,00	0,00	0,00	0,00	0,00	0,00
Počet unicitních klientů typu služby - 409 - nizkoprahová zařízení pro děti a mládež	0,00	0,00	0,00	0,00	0,00	0,00	0,00	0,00
Počet unicitních klientů typu služby - 502 - sociálně aktivizační služby pro rodiny s dětmi	39,90	0,00	0,00	0,00	0,00	0,00	0,00	0,00
Počet unicitních klientů typu služby - 506 - terénní programy	58,10	0,00	0,00	0,00	48,60	0,00	0,00	0,00
Počet unicitních klientů typu služby - 802 - Ostatní služby	0,00	0,00	0,00	0,00	0,00	0,00	1,95	0,00
Počet klientů ve věkové skupině - Adolescenti (15-19)	18,13	0,00	18,60	0,00	20,26	0,00	0,00	0,00

Parametr / Cílová skupina Zařízení	sociálně vyloučení							
	Slovanský dům - Informační a vzdělávací středisko pro cizince *OBERIG*		Komunitní multikulturní centrum PPI v Ústí nad Labem		Poradenské informační centrum Trmice		Spirála - Otevřené mezioborové supervize	
	veličina 1	veličina 2	veličina 1	veličina 2	veličina 1	veličina 2	veličina 1	veličina 2
Počet klientů ve věkové skupině - Mladí (19-25)	51,80	0,00	46,50	0,00	21,52	0,00	0,00	0,00
Počet klientů ve věkové skupině - Produktivní věk (25-65)	181,30	0,00	161,20	0,00	84,82	0,00	1,95	0,00
Počet klientů ve věkové skupině - Předškolní věk (0-5)	0,00	0,00	24,80	0,00	0,00	0,00	0,00	0,00
Počet klientů ve věkové skupině - Senioři nad 85 let (více jak 85)	0,00	0,00	0,00	0,00	0,00	0,00	0,00	0,00
Počet klientů ve věkové skupině - Senioři (65-84)	0,00	0,00	9,30	0,00	0,00	0,00	0,00	0,00
Počet klientů ve věkové skupině - Školní (6-14)	7,77	0,00	49,60	0,00	0,00	0,00	0,00	0,00
Počet klientů podle pohlaví - muži	103,60	0,00	164,30	0,00	63,30	0,00	0,00	0,00
Počet klientů podle pohlaví - ženy	155,40	0,00	145,70	0,00	63,30	0,00	1,95	0,00
Počet zaměstnanců - stálí	2,70	2,80	5,50	6,00	4,80	4,80	0,00	0,00
Počet zaměstnanců - externí	0,15	2,80	0,00	0,00	0,00	0,00	0,01	0,13
Počet zaměstnanců - celkem	2,85	5,60	5,50	6,00	4,80	4,80	0,01	0,13
Finanční prostředky - provozní	1 675 517,2	0,00	912 000	0,00	484 470	0,00	2 197,00	0,00
Finanční prostředky - celkem	1 675 517,2	0,00	912 000	0,00	484 470	0,00	2 197,00	0,00

Základní data o jednotlivých zařízeních nabízejících sociální služby v oblasti

Osoby ohrožené sociálním vyloučením

Profesní složení personálu

- Rozdělení profesí podle druhu: odborný personál / provozní personál/ dobrovolný personál
- Přehled profesí působících v cílové skupině
- Počty osob
- Počty úvazků
- Celkový počet pracovníků v cílové skupině

Druh profese Profese Cílová skupina		Okres Ústí nad Labem (CZ0427)	
		sociálně vyloučení	
		počty osob	počty úvazků
dobrovolný personál	ostatní dobrovolný personál	12,54	12,54
odborný personál	vychovatel(ka)	1,20	1,20
	pedagog	1,08	0,17
	terénní pracovník	4,62	2,63
	sociální pracovník	6,10	6,10
	pracovník sociální péče	0,60	0,60
provozní personál	ostatní provozní personál	0,13	0,01
	administrativní pracovník	2,70	1,85
	management zařízení	1,50	1,31
Celkem		30,47	26,41

V cílové skupině osoby ohrožené sociálním vyloučením je nejvíce početně zastoupenou složkou personálu ostatní dobrovolný personál (12,54 osob). V rámci odborného personálu - sociální pracovník (6,10 osob) a terénní pracovník (4,62 osob), v rámci provozního personálu – administrativní pracovník (2,7 osob).

Poznámka: Rozvržení personálu za oblast Osoby ohrožené sociálním vyloučením vzejde z územní působnosti, kterou si zadává organizace při vyplňování výkazu. Územní působnost je možné volit z úrovní: kraj, okres, městská část. Souhrnný údaj personálu za rok 2007 najdete v kapitole 4.

Všechny údaje zadávané do systému RISK jsou vztahovány k cílovým skupinám, proto i počty osob personálu mohou vycházet na desetinná místa, neboť se jedná o poměrný přepočítání na základě procentuálního poměru všech cílových skupin, kterým organizace poskytuje služby.

Základní data o jednotlivých zařízeních nabízejících sociální služby v oblasti

Mentálně postižení

Tabulka obsahuje výčet zařízení, která poskytují služby této cílové skupině, v druhém sloupci je procentuálně vyjádřen podíl všech klientů zařízení na této cílové skupině.

V této oblasti sociální pomoci poskytuje služby celkem 11 zařízení.

Název zařízení	%
Domov pro osoby se zdravotním postižením Všebořice, p.o.-	100
Karko, výrobní družstvo nevidomých -chráněná dílna	16
Sdružení pro pomoc mentálně postiženým, okr. výbor v Ústí n. L.	100
Slunečnice - Centrum sociální rehabilitace	90
Spirála, o.s. -Otevřené mezioborové supervize	12
Denní stacionář Úsměv, p.o.	100
Domov pro osoby se zdravotním postižením Hlíňany, p.o.*	100
Domov pro osoby se zdravotním postižením Trmice, p.o.*	100
Domov pro osoby se zdravotním postižením Severní Terasa, p.o.*	100
Agentura Osmý den	70
Jurta, o.s.	70

* Poznámka: zařízení sociálních služeb zřízená městem

Základní data o jednotlivých zařízeních nabízejících sociální služby v oblasti

Mentálně postižení

Tabulka na následující stránce obsahuje:

- počet zařízení u cílových skupin
- rozsah péče u cílových skupin
- počet unicitních klientů u jednotlivých typů služeb
- počet klientů v jednotlivých věkových skupinách
- počet klientů podle pohlaví
- počty zaměstnanců v cílové skupině (stálí, externí, celkem)
- finanční prostředky v cílové skupině (investiční, provozní, celkem)

Poznámka: unicitní klient = jedinečná osoba, neopakující se klient (bez ohledu na počet kontaktů)

Vysvětlivky k následující tabulce - veličiny podle typu služby:

Typ	Veličina 1	Veličina 2
KAVY (Kapacita - využití)	kapacita	průměrná obsazenost
KOHO (Kontakt - hodiny)	počet případů	objem péče (člověkohodiny)
OSKI	počet přepravených osob	najeté kilometry

Parametr / Cílová skupina Zařízení	mentálně postižení							
	Dům pro osoby se zdravotním postižením Všebořice, p.o.		Karko, výrobní družstvo nevidomých - chráněná dílna		Spol. pro podporu lidí s mentálním postižením v České republice o.s.		CDS Slunečnice - Centrum sociální rehabilitace	
	veličina 1	veličina 2	veličina 1	veličina 2	veličina 1	veličina 2	veličina 1	veličina 2
Počet zařízení	1,00	0,00	1,00	0,00	1,00	0,00	1,00	0,00
Rozsah péče KAVY	36,00	35,00	18,56	18,56	0,00	0,00	0,00	0,00
Rozsah péče KOHO	0,00	0,00	0,00	0,00	87,00	2 742,00	3 560,40	14 860,80
Rozsah péče OSKI	0,00	0,00	0,00	0,00	33,00	16 500,00	0,00	0,00
Počet unicitních klientů typu služby -102-odborné sociální poradenství	0,00	0,00	0,00	0,00	0,00	0,00	0,00	0,00
Počet unicitních klientů typu služby - 201 - osobní asistence	0,00	0,00	0,00	0,00	15,00	0,00	0,00	0,00
Počet unicitních klientů typu služby -205-podpora samostatného bydlení	0,00	0,00	0,00	0,00	0,00	0,00	0,00	0,00
Počet unicitních klientů typu služby - 206 - odlehčovací služby	0,00	0,00	0,00	0,00	72,00	0,00	0,00	0,00
Počet unicitních klientů typu služby - 208 - denní stacionáře	0,00	0,00	0,00	0,00	0,00	0,00	0,00	0,00
Počet unicitních klientů typu služby - 209 - týdenní stacionáře	6,00	0,00	0,00	0,00	0,00	0,00	0,00	0,00
Počet unicitních klientů typu služby - 210 - domovy pro osoby se zdravotním postižením	29,00	0,00	0,00	0,00	0,00	0,00	0,00	0,00
Počet unicitních klientů typu služby - 601 - sociální rehabilitace ambulantní - formou terénní nebo ambulantní služby	0,00	0,00	0,00	0,00	0,00	0,00	47,70	0,00
Počet unicitních klientů typu služby - 703 - zaměstnávání osob se zdravotním postižením	0,00	0,00	18,56	0,00	0,00	0,00	0,00	0,00
Počet unicitních klientů typu služby - 801 - dopravní obslužnost	0,00	0,00	0,00	0,00	33,00	0,00	0,00	0,00
Počet unicitních klientů typu služby - 802 - Ostatní služby	0,00	0,00	0,00	0,00	0,00	0,00	0,00	0,00
Počet klientů ve věkové sk. - Adolescenti (15-19)	3,85	0,00	0,00	0,00	14,40	0,00	4,77	0,00
Počet klientů ve věkové skupině - Mladí (19-25)	7,00	0,00	18,56	0,00	14,40	0,00	14,31	0,00
Počet klientů ve věkové skupině - Produktivní věk (25-65)	22,05	0,00	0,00	0,00	3,60	0,00	23,85	0,00

Parametr / Cílová skupina Zařízení	mentálně postižení							
	Dům pro osoby se zdravotním postižením Všebořice, p.o.		Karko, výrobní družstvo nevidomých - chráněná dílna		Společnost pro podporu lidí s mentálním postižením v České republice o.s.		CDS Slunečnice - Centrum sociální rehabilitace	
	veličina 1	veličina 2	veličina 1	veličina 2	veličina 1	veličina 2	veličina 1	veličina 2
Počet klientů ve věkové skupině - Předškolní věk (0-5)	0,00	0,00	0,00	0,00	3,60	0,00	0,00	0,00
Počet klientů ve věkové skupině - Senioři (65-84)	0,00	0,00	0,00	0,00	0,00	0,00	2,38	0,00
Počet klientů ve věkové skupině - Školní (6-14)	2,10	0,00	0,00	0,00	36,00	0,00	2,38	0,00
Počet klientů podle pohlaví - muži	12,95	0,00	12,06	0,00	43,20	0,00	19,08	0,00
Počet klientů podle pohlaví - ženy	22,05	0,00	6,50	0,00	28,80	0,00	28,62	0,00
Počet zaměstnanců - stálí	19,00	19,00	0,00	2,72	2,25	5,00	4,59	5,40
Počet zaměstnanců - externí	0,00	0,00	0,00	0,00	0,75	10,00	0,00	3,60
Počet zaměstnanců - celkem	19,00	19,00	0,00	2,72	3,00	15,00	4,59	9,00
Finanční prostředky - provozní	8 473 550	0,00	2 072 480	0,00	1 304 632	0,00	1 925 505	0,00
Finanční prostředky - celkem	8 473 550	0,00	2 072 480	0,00	1 304 632	0,00	1 925 505	0,00

Parametr / Cílová skupina Zařízení	mentálně postižení					
	Domov pro osoby se zdravotním postižením Severní Terasa, příspěvková organizace		Agentura Osmý den (UL)		Jurta, o.s.	
	veličina 1	veličina 2	veličina 1	veličina 2	veličina 1	veličina 2
Počet zařízení	1,00	0,00	1,00	0,00	1,00	0,00
Rozsah péče KAVY	40,00	254,00	0,00	0,00	0,00	0,00
Rozsah péče KOHO	0,00	0,00	65,10	1 192,80	26,60	3 136,70
Rozsah péče OSKI	0,00	0,00	0,00	0,00	0,00	0,00
Počet unicitních klientů typu služby - 102 - odborné sociální poradenství	0,00	0,00	30,80	0,00	0,00	0,00
Počet unicitních klientů typu služby - 201 - osobní asistence	0,00	0,00	0,00	0,00	0,00	0,00
Počet unicitních klientů typu služby - 205 - podpora samostatného bydlení	0,00	0,00	0,00	0,00	6,30	0,00
Počet unicitních klientů typu služby - 206 - odlehčovací služby	0,00	0,00	0,00	0,00	0,00	0,00
Počet unicitních klientů typu služby - 208 - denní stacionáře	2,00	0,00	0,00	0,00	0,00	0,00
Počet unicitních klientů typu služby - 209 - týdenní stacionáře	8,00	0,00	0,00	0,00	0,00	0,00
Počet unicitních klientů typu služby - 210 - domovy pro osoby se zdravotním postižením	29,00	0,00	0,00	0,00	0,00	0,00
Počet unicitních klientů typu služby - 601 - sociální rehabilitace ambulantní - formou terénní nebo ambulantní služby	0,00	0,00	34,30	0,00	20,30	0,00
Počet unicitních klientů typu služby - 703 - zaměstnávání osob se zdravotním postižením	0,00	0,00	0,00	0,00	0,00	0,00
Počet unicitních klientů typu služby - 801 - dopravní obslužnost	0,00	0,00	0,00	0,00	0,00	0,00
Počet unicitních klientů typu služby - 802 - Ostatní služby	0,00	0,00	0,00	0,00	0,00	0,00
Počet klientů ve věkové skupině - Adolescenti (15-19)	5,85	0,00	0,00	0,00	1,86	0,00
Počet klientů ve věkové skupině - Mladí (19-25)	5,85	0,00	24,09	0,00	16,76	0,00
Počet klientů ve věkové skupině - Produktivní věk (25-65)	27,30	0,00	41,01	0,00	7,98	0,00

Parametr / Cílová skupina Zařízení	mentálně postižení					
	Domov pro osoby se zdravotním postižením Severní Terasa, příspěvková organizace		Agentura Osmý den (UL)		Jurta, o.s.	
	veličina 1	veličina 2	veličina 1	veličina 2	veličina 1	veličina 2
Počet klientů ve věkové skupině - Předškolní věk (0-5)	0,00	0,00	0,00	0,00	0,00	0,00
Počet klientů ve věkové skupině - Senioři (65-84)	0,00	0,00	0,00	0,00	0,00	0,00
Počet klientů ve věkové skupině - Školní (6-14)	0,00	0,00	0,00	0,00	0,00	0,00
Počet klientů podle pohlaví - muži	8,97	0,00	34,50	0,00	15,96	0,00
Počet klientů podle pohlaví - ženy	30,03	0,00	30,60	0,00	10,64	0,00
Počet zaměstnanců - stálí	22,50	28,00	2,10	2,10	2,10	2,10
Počet zaměstnanců - externí	0,00	0,00	0,00	0,00	0,00	0,00
Počet zaměstnanců - celkem	22,50	28,00	2,10	2,10	2,10	2,10
Finanční prostředky - provozní	8 292 831	0,00	862 540	0,00	791 280	0,00
Finanční prostředky - celkem	8 292 831	0,00	862 540	0,00	791 280	0,00

Parametr / Cílová skupina Zařízení	mentálně postižení							
	Spirála - Otevřené mezioborové supervize		Denní stacionář Úsměv, p.o.		Domov pro osoby se zdravotním postižením Hlířany, p.o.		Domov pro osoby se zdravotním postižením Trmice,p.o.	
	veličina 1	veličina 2	veličina 1	veličina 2	veličina 1	veličina 2	veličina 1	veličina 2
Počet zařízení	1,00	0,00	1,00	0,00	1,00	0,00	1,00	0,00
Rozsah péče KAVY	0,00	0,00	30,00	25,00	40,00	0,00	18,00	18,00
Rozsah péče KOHO	1,80	10,80	0,00	0,00	0,00	0,00	0,00	0,00
Rozsah péče OSKI	0,00	0,00	0,00	0,00	0,00	0,00	0,00	0,00
Počet unicitních klientů typu služby - 102 - odborné sociální poradenství	0,00	0,00	0,00	0,00	0,00	0,00	0,00	0,00
Počet unicitních klientů typu služby - 201 - osobní asistence	0,00	0,00	0,00	0,00	0,00	0,00	0,00	0,00
Počet unicitních klientů typu služby - 205-podpora samostatného bydlení	0,00	0,00	0,00	0,00	0,00	0,00	0,00	0,00
Počet unicitních klientů typu služby - 206 - odlehčovací služby	0,00	0,00	0,00	0,00	0,00	0,00	0,00	0,00
Počet unicitních klientů typu služby - 208 - denní stacionáře	0,00	0,00	30,00	0,00	0,00	0,00	0,00	0,00
Počet unicitních klientů typu služby - 209 - týdenní stacionáře	0,00	0,00	0,00	0,00	0,00	0,00	0,00	0,00
Počet unicitních klientů typu služby - 210 - domovy pro osoby se zdravotním postižením	0,00	0,00	0,00	0,00	40,00	0,00	18,00	0,00
Počet unicitních klientů typu služby - 601 - sociální rehabilitace ambulantní - formou terénní nebo ambulantní služby	0,00	0,00	0,00	0,00	0,00	0,00	0,00	0,00
Počet unicitních klientů typu služby - 703 - zaměstnávání osob se zdravotním postižením	0,00	0,00	0,00	0,00	0,00	0,00	0,00	0,00
Počet unicitních klientů typu služby - 801 - dopravní obslužnost	0,00	0,00	0,00	0,00	0,00	0,00	0,00	0,00
Počet unicitních klientů typu služby - 802 - Ostatní služby	1,80	0,00	0,00	0,00	0,00	0,00	0,00	0,00
Počet klientů ve věkové skupině-Adolescenti (15-19)	0,00	0,00	4,20	0,00	0,00	0,00	0,00	0,00
Počet klientů ve věkové skupině - Mladí (19-25)	0,00	0,00	4,20	0,00	0,00	0,00	0,00	0,00
Počet klientů ve věkové skupině - Produktivní věk (25-65)	1,80	0,00	17,40	0,00	40,00	0,00	18,00	0,00

Parametr / Cílová skupina Zařízení	mentálně postižení							
	Spirála - Otevřené mezioborové supervize		Denní stacionář Úsměv, p.o.		Dům pro osoby se zdravotním postižením Hlíňany, p.o.		Dům pro osoby se zdravotním postižením Trmice,p.o.	
	veličina 1	veličina 2	veličina 1	veličina 2	veličina 1	veličina 2	veličina 1	veličina 2
Počet klientů ve věkové skupině - Předškolní věk (0-5)	0,00	0,00	0,00	0,00	0,00	0,00	0,00	0,00
Počet klientů ve věkové skupině - Senioři (65-84)	0,00	0,00	0,00	0,00	0,00	0,00	0,00	0,00
Počet klientů ve věkové skupině - Školní (6-14)	0,00	0,00	4,20	0,00	0,00	0,00	0,00	0,00
Počet klientů podle pohlaví - muži	0,00	0,00	22,80	0,00	0,00	0,00	18,00	0,00
Počet klientů podle pohlaví - ženy	1,80	0,00	7,20	0,00	40,00	0,00	0,00	0,00
Počet zaměstnanců - stálí	0,00	0,00	3,00	3,00	8,00	29,00	38,50	13,00
Počet zaměstnanců - externí	0,01	0,12	0,00	4,00	0,00	0,00	0,00	0,00
Počet zaměstnanců - celkem	0,01	0,12	3,00	7,00	8,00	29,00	38,50	13,00
Finanční prostředky - provozní	2 028,00	0,00	2 327 000	0,00	10 459 000	0,00	5 218 050	0,00
Finanční prostředky - celkem	2 028,00	0,00	2 327 000	0,00	10 459 000	0,00	5 218 050	0,00

Základní data o jednotlivých zařízeních nabízejících sociální služby v oblasti

Mentálně postižení

Profesní složení personálu

- Rozdělení profesí podle druhu: odborný personál / provozní personál / dobrovolný personál
- Přehled profesí působících v cílové skupině
- Počty osob
- Počty úvazků
- Celkový počet pracovníků v cílové skupině

Druh profese Profese Cílová skupina		Okres Ústí nad Labem (CZ0427)	
		mentálně postižení	
		počty osob	počty úvazků
dobrovolný personál	ostatní dobrovolný personál	3,60	0,00
odborný personál	zdravotní sestra	4,00	2,00
	vychovatel(ka)	6,00	4,00
	speciální pedagog	3,00	0,10
	pedagog	0,90	0,09
	ostatní odborný personál	5,90	1,90
	pracovní terapeut	1,00	0,00
	sociální pracovník	7,20	6,20
	pracovník sociální péče	46,70	25,95
provozní personál	ostatní provozní personál	3,12	2,01
	stravovací personál	8,00	11,00
	pomocný personál	6,80	9,00
	administrativní pracovník	4,96	10,50
	management zařízení	6,86	11,05
Celkem		108,04	83,80

V cílové skupině Mentálně postižení je nejvíce početně zastoupenou složkou personálu v rámci odborného personálu - pracovník sociální péče (46,70 osob) a sociální pracovník (7,2 osob), v rámci provozního personálu - stravovací personál (8 osob) a management zařízení (6,86 osob).

Poznámka: Rozvržení personálu za oblast Mentálně postižení vzejde z územní působnosti, kterou si zadává organizace při vyplňování výkazu. Územní působnost je možné volit z úrovní: kraj, okres, městská část. Souhrnný údaj personálu za rok 2007 najdete v kapitole 4.

Všechny údaje zadávané do systému RISK jsou vztahovány k cílovým skupinám, proto i počty osob personálu mohou vycházet na desetinná místa, neboť se jedná o poměrný přepočít na základě procentuálního poměru všech cílových skupin, kterým organizace poskytuje služby.

Základní data o jednotlivých zařízeních nabízejících sociální služby v oblasti

Senioři

Tabulka obsahuje výčet zařízení, která poskytují služby této cílové skupině, v druhém sloupci je procentuální vyjádřen podíl všech klientů zařízení na této cílové skupině.

V oblasti sociální pomoci poskytuje služby celkem 20 zařízení.

Název zařízení	%
Dobrovolnické centrum, o.s. -Dobrovolnictví seniorům a zdravotně postiženým	65
Domov pro seniory Dobětice, p.o.*	100
Opora, o.s.	83
Domov pro seniory Severní Terasa, p.o.*	91
Centrum pro zdravotně postižené Ústeckého kraje, o.s.	35
Domov pro seniory Chlumec, p.o.*	92
Domov pro seniory Velké Březno, p.o.*	52
Domov pro seniory Bukov, p.o.*	88
Domov pro seniory Krásné Březno, p.o.*	100
Domov pro seniory Orlická a Azylový dům pro matky s dětmi, p.o.* -Domov pro seniory Orlická	100
Sdružení pro hospic Litoměřice -Hospic sv. Štěpána Litoměřice, o.s.	78
Oblastní charita Ústí nad Labem -Dům pokojného stáří sv. Ludmily	100
Karko, výrobní družstvo nevidomých - ubytovací služby pro zdravotně postižené	21
Pečovatelská služba Ústí nad Labem, p.o.*	89
REZONANCE, o.s.	30
Senior, o.s. -Denní centrum a informační centrum pro seniory	73
Sjednocená organizace nevidomých a slabozrakých	60
Spirála, o.s. - Otevřené mezioborové supervize	12
Svaz neslyšících a nedoslýchavých v ČR, zákl. org. nedoslýchavých v Ústí n.L.	nevyplněno
Svaz postižených civilizačními chorobami v ČR - okr. výbor Ústí n.L.	20

*Poznámka: * zařízení sociálních služeb zřízená městem*

Základní data o jednotlivých zařízeních nabízejících sociální služby v oblasti

Senioři

Tabulka na následující straně obsahuje:

- počet zařízení u cílových skupin
- rozsah péče u cílových skupin
- počet unicitních klientů u jednotlivých typů služeb
- počet klientů v jednotlivých věkových skupinách
- počet klientů podle pohlaví
- počty zaměstnanců v cílové skupině (stálí, externí, celkem)
- finanční prostředky v cílové skupině (investiční, provozní, celkem)

Poznámka: unicitní klient = jedinečná osoba, neopakující se klient (bez ohledu na počet kontaktů)

Vysvětlivky k následující tabulce - veličiny podle typu služby:

Typ	Veličina 1	Veličina 2
KAVY (Kapacita - využití)	kapacita	průměrná obsazenost
KOHO (Kontakt - hodiny)	počet případů	objem péče (člověkohodiny)
OSKI	počet přepravených osob	najeté kilometry

Dle informací z Pečovatelské služby Ústí nad Labem:

Počet žádostí a zároveň vyřízených žádostí o pečovatelské služby 605

Pečovatelská služba ÚL nemá žádnou čekací dobu na poskytované služby – smlouvy na služby se uzavírají obratem, dle potřeby klientů.

Dle informací z jednotlivých Domovů pro seniory v Ústí nad Labem:

Počet žádostí o umístění 2087
Počet vyřízených žádostí 222

Poznámka: Žádosti v poradnících nemají vypovídající hodnotu o potřebnosti služeb, neboť v návaznosti na zákon o sociálních službách mohou občané podávat své žádosti do různých zařízení, tzn. v poradnících se objevují opakující se osoby.

Parametr / Cílová skupina Zařízení	senioři							
	Dobrovolnictví seniorům a zdravotně postiženým		Domov pro seniory Dobětice, p.o.		Opora, o.s.		Domov pro seniory Severní Terasa, p.o.	
	veličina 1	veličina 2	veličina 1	veličina 2	veličina 1	veličina 2	veličina 1	veličina 2
Počet zařízení	1,00	0,00	1,00	0,00	1,00	0,00	1,00	0,00
Rozsah péče KAVY	0,00	0,00	169,00	166,00	0,00	0,00	173,81	0,00
Rozsah péče KOHO	65,00	1 345,50	1 130,00	1 040,00	345,28	1 170,30	0,00	0,00
Počet unicitních klientů typu služby - kontaktní centra	0,00	0,00	0,00	0,00	0,00	0,00	0,00	0,00
Počet unicitních klientů typu služby - základní sociální poradenství	0,00	0,00	0,00	0,00	0,00	0,00	0,00	0,00
Počet unicitních klientů typu služby - 101 - základní sociální poradenství	0,00	0,00	455,00	0,00	138,61	0,00	0,00	0,00
Počet unicitních klientů typu služby - 102 - odborné sociální poradenství	0,00	0,00	0,00	0,00	64,74	0,00	0,00	0,00
Počet unicitních klientů typu služby - 201 - osobní asistence	0,00	0,00	0,00	0,00	0,00	0,00	0,00	0,00
Počet unicitních klientů typu služby - 202 - pečovatelská služba	0,00	0,00	0,00	0,00	78,02	0,00	0,00	0,00
Počet unicitních klientů typu služby - 203 - tísňová péče	0,00	0,00	0,00	0,00	0,00	0,00	0,00	0,00
Počet unicitních klientů typu služby - 206 - odlehčovací služby	0,00	0,00	0,00	0,00	9,96	0,00	0,00	0,00
Počet unicitních klientů typu služby - 207 - centra denních služeb	0,00	0,00	0,00	0,00	0,00	0,00	0,00	0,00
Počet unicitních klientů typu služby - 210 - domovy pro osoby se zdravotním postižením	0,00	0,00	0,00	0,00	0,00	0,00	15,47	0,00
Počet unicitních klientů typu služby - 211 - domovy pro seniory	0,00	0,00	201,00	0,00	0,00	0,00	158,34	0,00
Počet unicitních klientů typu služby - 212 - domovy se zvláštním režimem	0,00	0,00	0,00	0,00	0,00	0,00	0,00	0,00
Počet unicitních klientů typu služby - 213 - chráněné bydlení	0,00	0,00	0,00	0,00	0,00	0,00	0,00	0,00
Počet unicitních klientů typu služby - 301 - soc. služby poskytované ve zdrav. zařízeních ústav.péče	0,00	0,00	0,00	0,00	0,00	0,00	0,00	0,00
Počet unicitních klientů typu služby - 407 - krizová pomoc	0,00	0,00	0,00	0,00	0,00	0,00	0,00	0,00

Parametr / Cílová skupina Zařízení	senioři							
	Dobrovolnictví seniorům a zdravotně postiženým		Domov pro seniory Dobětice, p.o.		Opora, o.s.		Domov pro seniory Severní Terasa, p.o.	
	veličina 1	veličina 2	veličina 1	veličina 2	veličina 1	veličina 2	veličina 1	veličina 2
Počet unicitních klientů typu služby - 503 - sociálně aktivizační služby pro seniory a osoby se zdravotním postižením	44,85	0,00	0,00	0,00	0,00	0,00	0,00	0,00
Počet unicitních klientů typu služby - 802 - Ostatní služby	0,00	0,00	0,00	0,00	0,00	0,00	0,00	0,00
Počet klientů ve věkové skupině - Adolescenti (15-19)	0,00	0,00	0,00	0,00	0,00	0,00	0,00	0,00
Počet klientů ve věkové skupině - Mladí (19-25)	0,00	0,00	0,00	0,00	0,00	0,00	0,00	0,00
Počet klientů ve věkové skupině - Produktivní věk (25-65)	31,40	0,00	0,00	0,00	55,35	0,00	16,65	0,00
Počet klientů ve věkové skupině - Předškolní věk (0-5)	0,00	0,00	0,00	0,00	0,00	0,00	0,00	0,00
Počet klientů ve věkové skupině - Senioři nad 85 let (více jak 85)	0,00	0,00	94,47	0,00	163,14	0,00	49,96	0,00
Počet klientů ve věkové skupině - Senioři (65-84)	13,46	0,00	106,53	0,00	72,83	0,00	99,92	0,00
Počet klientů ve věkové skupině - Školní (6-14)	0,00	0,00	0,00	0,00	0,00	0,00	0,00	0,00
Počet klientů podle pohlaví - muži	6,73	0,00	32,16	0,00	107,79	0,00	34,97	0,00
Počet klientů podle pohlaví - ženy	38,12	0,00	168,84	0,00	183,54	0,00	131,56	0,00
Počet zaměstnanců - stálí	0,52	16,90	10,00	72,00	0,00	17,43	73,70	76,44
Počet zaměstnanců - externí	0,07	0,65	0,00	0,00	0,00	3,32	10,92	10,92
Počet zaměstnanců - celkem	0,59	17,55	10,00	72,00	0,00	20,75	84,62	87,36
Finanční prostředky - investiční	0,00	0,00	0,00	0,00	508 974,26	0,00	0,00	0,00
Finanční prostředky - provozní	475 815,6	0,00	34 110 110	0,00	1 585 466,00	0,00	11 684 400	0,00
Finanční prostředky - celkem	475 815,6	0,00	34 110 110	0,00	2 094 440,26	0,00	11 684 400	0,00

Parametr / Cílová skupina Zařízení	senioři							
	Centrum pro zdravotně postižené Ústeckého kraje, o.s.		Domov pro seniory Chlumeč, p.o.		Domov pro seniory Velké Březno, p. o.		Domov pro seniory Bukov, p.o.	
	veličina 1	veličina 2	veličina 1	veličina 2	veličina 1	veličina 2	veličina 1	veličina 2
Počet zařízení	1,00	0,00	1,00	0,00	1,00	0,00	1,00	0,00
Rozsah péče KAVY	0,00	0,00	61,64	59,80	47,84	93,60	83,60	73,04
Rozsah péče KOHO	779,10	0,00	211,60	94,76	393,12	182,00	0,00	0,00
Počet unicitních klientů typu služby - kontaktní centra	0,00	0,00	0,00	0,00	0,00	0,00	0,00	0,00
Počet unicitních klientů typu služby - základní sociální poradenství	0,00	0,00	0,00	0,00	0,00	0,00	0,00	0,00
Počet unicitních klientů typu služby - 101 - základní sociální porad.	180,25	0,00	174,80	0,00	130,00	0,00	0,00	0,00
Počet unicitních klientů typu služby - 102 - odborné sociální porad.	217,00	0,00	0,00	0,00	0,00	0,00	0,00	0,00
Počet unicitních klientů typu služby - 201 - osobní asistence	4,20	0,00	0,00	0,00	0,00	0,00	0,00	0,00
Počet unicitních klientů typu služby - 202 - pečovatelská služba	0,00	0,00	0,00	0,00	0,00	0,00	0,00	0,00
Počet unicitních klientů typu služby - 203 - tísňová péče	0,00	0,00	0,00	0,00	0,00	0,00	0,00	0,00
Počet unicitních klientů typu služby - 206 - odlehčovací služby	0,00	0,00	0,00	0,00	28,08	0,00	0,00	0,00
Počet unicitních klientů typu služby - 207 - centra denních služeb	0,00	0,00	0,00	0,00	0,00	0,00	0,00	0,00
Počet unicitních klientů typu služby - 210 - domovy pro osoby se zdravotním postižením	0,00	0,00	0,00	0,00	0,00	0,00	8,80	0,00
Počet unicitních klientů typu služby - 211 - domovy pro seniory	0,00	0,00	84,64	0,00	33,80	0,00	74,80	0,00
Počet unicitních klientů typu služby - 212 - domovy se zvláštním režimem	0,00	0,00	0,00	0,00	39,52	0,00	0,00	0,00
Počet unicitních klientů typu služby - 213 - chráněné bydlení	0,00	0,00	0,00	0,00	0,00	0,00	0,00	0,00
Počet unicitních klientů typu služby - 301 - soc. služby poskytované ve zdrav. zařízeních ústav.péče	0,00	0,00	0,00	0,00	0,00	0,00	0,00	0,00
Počet unicitních klientů typu služby - 407 - krizová pomoc	0,00	0,00	0,00	0,00	0,00	0,00	0,00	0,00

Parametr / Cílová skupina Zařízení	senioři							
	Centrum pro zdravotně postižené Ústeckého kraje, o.s.		Domov pro seniory Chlumeč, p.o.		Domov pro seniory Velké Březno, p. o.		Domov pro seniory Bukov, p.o.	
	veličina 1	veličina 2	veličina 1	veličina 2	veličina 1	veličina 2	veličina 1	veličina 2
Počet unicitních klientů typu služby - 503 - sociálně aktivizační služby pro seniory a osoby se zdravotním postižením	0,00	0,00	0,00	0,00	0,00	0,00	0,00	0,00
Počet unicitních klientů typu služby - 802 - Ostatní služby	0,00	0,00	0,00	0,00	0,00	0,00	0,00	0,00
Počet klientů ve věkové skupině - Adolescenti (15-19)	24,09	0,00	0,00	0,00	0,00	0,00	0,00	0,00
Počet klientů ve věkové skupině - Mladí (19-25)	28,10	0,00	0,00	0,00	0,00	0,00	0,00	0,00
Počet klientů ve věkové skupině - Produktivní věk (25-65)	68,25	0,00	9,31	0,00	8,80	0,00	3,70	0,00
Počet klientů ve věkové skupině - Předškolní věk (0-5)	0,00	0,00	0,00	0,00	0,00	0,00	0,00	0,00
Počet klientů ve věkové skupině - Senioři nad 85 let (více jak 85)	32,12	0,00	27,93	0,00	21,26	0,00	8,13	0,00
Počet klientů ve věkové skupině - Senioři (65-84)	208,75	0,00	47,40	0,00	43,26	0,00	62,09	0,00
Počet klientů ve věkové skupině - Školní (6-14)	40,15	0,00	0,00	0,00	0,00	0,00	0,00	0,00
Počet klientů podle pohlaví - muži	160,58	0,00	33,86	0,00	14,66	0,00	25,87	0,00
Počet klientů podle pohlaví - ženy	240,87	0,00	50,78	0,00	58,66	0,00	48,05	0,00
Počet zaměstnanců - stálí	2,51	3,50	36,34	36,80	25,42	25,48	19,36	21,12
Počet zaměstnanců - externí	0,00	0,00	0,00	0,00	0,00	0,00	0,10	1,76
Počet zaměstnanců - celkem	2,51	3,50	36,34	36,80	25,42	25,48	19,46	22,88
Finanční prostředky - investiční	0,00	0,00	0,00	0,00	156 000,00	0,00	0,00	0,00
Finanční prostředky - provozní	285 236,35	0,00	12 862 111,52	0,00	12 712 346,4	0,00	6 926 224,8	0,00
Finanční prostředky - celkem	285 236,35	0,00	12 862 111,52	0,00	12 868 346,4	0,00	6 926 224,8	0,00

Parametr / Cílová skupina Zařízení	senioři							
	Domov pro seniory Krásné Březno, p.o.		Domov pro seniory Orlická		Hospic sv. Štěpána Litoměřice		Dům pokojného stáří sv. Ludmily	
	veličina 1	veličina 2	veličina 1	veličina 2	veličina 1	veličina 2	veličina 1	veličina 2
Počet zařízení	1,00	0,00	1,00	0,00	1,00	0,00	1,00	0,00
Rozsah péče KAVY	153,00	150,00	186,00	186,00	198,90	0,00	28,00	28,00
Rozsah péče KOHO	0,00	0,00	0,00	0,00	861,90	0,00	0,00	0,00
Počet unicitních klientů typu služby - kontaktní centra	0,00	0,00	0,00	0,00	0,00	0,00	0,00	0,00
Počet unicitních klientů typu služby - základní sociální poradenství	0,00	0,00	0,00	0,00	0,00	0,00	0,00	0,00
Počet unicitních klientů typu služby - 101 - základní sociální porad.	0,00	0,00	175,00	0,00	0,00	0,00	0,00	0,00
Počet unicitních klientů typu služby - 102 - odborné sociální porad.	0,00	0,00	0,00	0,00	163,80	0,00	0,00	0,00
Počet unicitních klientů typu služby - 201 - osobní asistence	0,00	0,00	0,00	0,00	0,00	0,00	0,00	0,00
Počet unicitních klientů typu služby - 202 - pečovatelská služba	0,00	0,00	0,00	0,00	0,00	0,00	0,00	0,00
Počet unicitních klientů typu služby - 203 - tísňová péče	0,00	0,00	0,00	0,00	0,00	0,00	0,00	0,00
Počet unicitních klientů typu služby - 206 - odlehčovací služby	0,00	0,00	0,00	0,00	198,90	0,00	0,00	0,00
Počet unicitních klientů typu služby - 207 - centra denních služeb	0,00	0,00	0,00	0,00	0,00	0,00	0,00	0,00
Počet unicitních klientů typu služby - 210 - domovy pro osoby se zdravotním postížením	0,00	0,00	0,00	0,00	0,00	0,00	0,00	0,00
Počet unicitních klientů typu služby - 211 - domovy pro seniory	196,00	0,00	175,00	0,00	0,00	0,00	33,00	0,00
Počet unicitních klientů typu služby - 212 - domovy se zvláštním režimem	0,00	0,00	0,00	0,00	0,00	0,00	0,00	0,00
Počet unicitních klientů typu služby - 213 - chráněné bydlení	0,00	0,00	0,00	0,00	0,00	0,00	0,00	0,00
Počet unicitních klientů typu služby - 301 - soc. služby poskytované ve zdrav. zařízeních ústav.péče	0,00	0,00	0,00	0,00	198,90	0,00	0,00	0,00
Počet unicitních klientů typu služby - 407 - krizová pomoc	0,00	0,00	0,00	0,00	0,00	0,00	0,00	0,00

Parametr / Cílová skupina Zařízení	senioři							
	Domov pro seniory Krásné Březno, p.o.		Domov pro seniory Orlická		Hospic sv. Štěpána Litoměřice		Dům pokojného stáří sv. Ludmily	
	veličina 1	veličina 2	veličina 1	veličina 2	veličina 1	veličina 2	veličina 1	veličina 2
Počet unicitních klientů typu služby - 503 - sociálně aktivizační služby pro seniory a osoby se zdravotním postižením	0,00	0,00	0,00	0,00	0,00	0,00	0,00	0,00
Počet unicitních klientů typu služby - 802 - Ostatní služby	0,00	0,00	0,00	0,00	0,00	0,00	0,00	0,00
Počet klientů ve věkové skupině - Adolescenti (15-19)	0,00	0,00	0,00	0,00	0,00	0,00	0,00	0,00
Počet klientů ve věkové skupině - Mladí (19-25)	0,00	0,00	0,00	0,00	1,99	0,00	0,00	0,00
Počet klientů ve věkové skupině - Produktivní věk (25-65)	0,00	0,00	10,50	0,00	39,78	0,00	0,00	0,00
Počet klientů ve věkové skupině - Předškolní věk (0-5)	0,00	0,00	0,00	0,00	0,00	0,00	0,00	0,00
Počet klientů ve věkové skupině - Senioři nad 85 let (více jak 85)	64,68	0,00	15,75	0,00	57,68	0,00	1,32	0,00
Počet klientů ve věkové skupině - Senioři (65-84)	131,32	0,00	148,75	0,00	99,45	0,00	31,68	0,00
Počet klientů ve věkové skupině - Školní (6-14)	0,00	0,00	0,00	0,00	0,00	0,00	0,00	0,00
Počet klientů podle pohlaví - muži	54,88	0,00	52,50	0,00	73,59	0,00	4,95	0,00
Počet klientů podle pohlaví - ženy	141,12	0,00	122,50	0,00	125,31	0,00	28,05	0,00
Počet zaměstnanců - stálí	69,00	69,00	27,22	30,00	49,30	52,26	117,20	20,00
Počet zaměstnanců - externí	0,00	0,00	0,00	0,00	0,00	2,34	0,00	0,00
Počet zaměstnanců - celkem	69,00	69,00	27,22	30,00	49,30	54,60	117,20	20,00
Finanční prostředky - investiční	0,00	0,00	0,00	0,00	429 000,00	0,00	0,00	0,00
Finanční prostředky - provozní	29 127 199	0,00	13 232 530	0,00	15 532 140	0,00	9 205 946	0,00
Finanční prostředky - celkem	29 127 199	0,00	13 232 530	0,00	15 961 140	0,00	9 205 946	0,00

Parametr / Cílová skupina Zařízení	senioři							
	Karko, výrobní družstvo nevidomých - ubytovací služby pro zdravotně postižené		Pečovatelská služba Ústí nad Labem, p.o.		REZONANCE, o.s.		Senior - Denní centrum a informační centrum pro seniory	
	veličina 1	veličina 2	veličina 1	veličina 2	veličina 1	veličina 2	veličina 1	veličina 2
Počet zařízení	1,00	0,00	1,00	0,00	1,00	0,00	1,00	0,00
Rozsah péče KAVY	12,18	12,18	0,00	0,00	0,00	0,00	7,30	5,84
Rozsah péče KOHO	0,00	0,00	1 530,80	0,00	168,30	0,00	1 408,90	0,00
Počet unicitních klientů typu služby - kontaktní centra	0,00	0,00	0,00	0,00	0,00	0,00	0,00	0,00
Počet unicitních klientů typu služby - základní sociální poradenství	0,00	0,00	0,00	0,00	0,00	0,00	0,00	0,00
Počet unicitních klientů typu služby - 101 - základní sociální poradenství	0,00	0,00	979,00	0,00	0,00	0,00	344,56	0,00
Počet unicitních klientů typu služby - 102 - odborné sociální poradenství	0,00	0,00	0,00	0,00	0,00	0,00	35,04	0,00
Počet unicitních klientů typu služby - 201 - osobní asistence	0,00	0,00	0,00	0,00	0,00	0,00	0,00	0,00
Počet unicitních klientů typu služby - 202 - pečovatelská služba	0,00	0,00	534,89	0,00	0,00	0,00	0,00	0,00
Počet unicitních klientů typu služby - 203 - tísňová péče	0,00	0,00	16,91	0,00	0,00	0,00	0,00	0,00
Počet unicitních klientů typu služby - 206 - odlehčovací služby	0,00	0,00	0,00	0,00	0,00	0,00	0,00	0,00
Počet unicitních klientů typu služby - 207 - centra denních služeb	0,00	0,00	0,00	0,00	0,00	0,00	24,82	0,00
Počet unicitních klientů typu služby - 210 - domovy pro osoby se zdravotním postižením	0,00	0,00	0,00	0,00	0,00	0,00	0,00	0,00
Počet unicitních klientů typu služby - 211 - domovy pro seniory	0,00	0,00	0,00	0,00	0,00	0,00	0,00	0,00
Počet unicitních klientů typu služby - 212 - domovy se zvláštním režimem	0,00	0,00	0,00	0,00	0,00	0,00	0,00	0,00
Počet unicitních klientů typu služby - 213 - chráněné bydlení	12,18	0,00	0,00	0,00	0,00	0,00	0,00	0,00
Počet unicitních klientů typu služby - 301 - soc. služby poskytované ve zdrav. zařízeních ústav.péče	0,00	0,00	0,00	0,00	0,00	0,00	0,00	0,00
Počet unicitních klientů typu služby - 407 - krizová pomoc	0,00	0,00	0,00	0,00	48,60	0,00	0,00	0,00

Parametr / Cílová skupina Zařízení	senioři							
	Karko, výrobní družstvo nevidomých - ubytovací služby pro zdravotně postižené		Pečovatelská služba Ústí nad Labem, p.o.		REZONANCE, o.s.		Senior - Denní centrum a informační centrum pro seniory	
	veličina 1	veličina 2	veličina 1	veličina 2	veličina 1	veličina 2	veličina 1	veličina 2
Počet unicitních klientů typu služby - 503 - sociálně aktivizační služby pro seniory a osoby se zdravotním postižením	0,00	0,00	0,00	0,00	15,60	0,00	1 272,39	0,00
Počet unicitních klientů typu služby - 802 - Ostatní služby	0,00	0,00	0,00	0,00	0,00	0,00	0,00	0,00
Počet klientů ve věkové skupině - Adolescenti (15-19)	0,73	0,00	0,00	0,00	0,00	0,00	0,00	0,00
Počet klientů ve věkové skupině - Mladí (19-25)	1,10	0,00	0,00	0,00	0,00	0,00	0,00	0,00
Počet klientů ve věkové skupině - Produktivní věk (25-65)	7,31	0,00	64,61	0,00	54,57	0,00	0,00	0,00
Počet klientů ve věkové skupině - Předškolní věk (0-5)	1,83	0,00	0,00	0,00	0,00	0,00	0,00	0,00
Počet klientů ve věkové skupině - Senioři nad 85 let (více jak 85)	0,00	0,00	140,00	0,00	1,28	0,00	134,26	0,00
Počet klientů ve věkové skupině - Senioři (65-84)	0,97	0,00	333,84	0,00	8,35	0,00	1 544,01	0,00
Počet klientů ve věkové skupině - Školní (6-14)	0,24	0,00	0,00	0,00	0,00	0,00	0,00	0,00
Počet klientů podle pohlaví - muži	6,70	0,00	107,69	0,00	4,49	0,00	50,35	0,00
Počet klientů podle pohlaví - ženy	5,48	0,00	430,76	0,00	59,71	0,00	1 627,92	0,00
Počet zaměstnanců - stálí	0,84	0,84	26,92	31,15	0,45	0,90	6,94	7,30
Počet zaměstnanců - externí	0,00	0,00	0,00	0,00	0,02	1,50	0,00	4,38
Počet zaměstnanců - celkem	0,84	0,84	26,92	31,15	0,47	2,40	6,94	11,68
Finanční prostředky - investiční	0,00	0,00	0,00	0,00	0,00	0,00	0,00	0,00
Finanční prostředky - provozní	23 100	0,00	6 101 654,88	0,00	146 416,50	0,00	1 824 270	0,00
Finanční prostředky - celkem	23 100	0,00	6 101 654,88	0,00	146 416,50	0,00	1 824 270	0,00

Parametr / Cílová skupina Zařízení	senioři							
	Sjednocená organizace nevidomých a slabozrakých		Spirála - Otevřené mezioborové supervize		Svaz neslyšících a nedoslýchavých v ČR, zákl. org. nedoslýchavých v Ústí n.L.		Svaz postižených civilizačními chorobami	
	veličina 1	veličina 2	veličina 1	veličina 2	veličina 1	veličina 2	veličina 1	veličina 2
Počet zařízení	1,00	0,00	1,00	0,00	1,00	0,00	1,00	0,00
Rozsah péče KAVY	0,00	0,00	0,00	0,00	0,00	0,00	0,00	0,00
Rozsah péče KOHO	1 050,00	0,00	1,80	10,80	0,00	0,00	50,00	0,00
Počet unicitních klientů typu služby - kontaktní centra	0,00	0,00	0,00	0,00	0,00	0,00	0,00	0,00
Počet unicitních klientů typu služby - základní sociální poradenství	0,00	0,00	0,00	0,00	0,00	0,00	0,00	0,00
Počet unicitních klientů typu služby - 101 - základní sociální poradenství	58,80	0,00	0,00	0,00	0,00	0,00	10,00	0,00
Počet unicitních klientů typu služby - 102 - odborné sociální poradenství	0,00	0,00	0,00	0,00	0,00	0,00	0,00	0,00
Počet unicitních klientů typu služby - 201 - osobní asistence	0,00	0,00	0,00	0,00	0,00	0,00	0,00	0,00
Počet unicitních klientů typu služby - 202 - pečovatelská služba	0,00	0,00	0,00	0,00	0,00	0,00	0,00	0,00
Počet unicitních klientů typu služby - 203 - tísňová péče	0,00	0,00	0,00	0,00	0,00	0,00	0,00	0,00
Počet unicitních klientů typu služby - 206 - odlehčovací služby	0,00	0,00	0,00	0,00	0,00	0,00	0,00	0,00
Počet unicitních klientů typu služby - 207 - centra denních služeb	0,00	0,00	0,00	0,00	0,00	0,00	0,00	0,00
Počet unicitních klientů typu služby - 210 - domovy pro osoby se zdravotním postižením	0,00	0,00	0,00	0,00	0,00	0,00	0,00	0,00
Počet unicitních klientů typu služby - 211 - domovy pro seniory	0,00	0,00	0,00	0,00	0,00	0,00	0,00	0,00
Počet unicitních klientů typu služby - 212 - domovy se zvláštním režimem	0,00	0,00	0,00	0,00	0,00	0,00	0,00	0,00
Počet unicitních klientů typu služby - 213 - chráněné bydlení	0,00	0,00	0,00	0,00	0,00	0,00	0,00	0,00
Počet unicitních klientů typu služby - 301 - soc. služby poskytované ve zdrav. zařízeních ústav.péče	0,00	0,00	0,00	0,00	0,00	0,00	0,00	0,00
Počet unicitních klientů typu služby - 407 - krizová pomoc	0,00	0,00	0,00	0,00	0,00	0,00	0,00	0,00

Parametr / Cílová skupina Zařízení	senioři							
	Sjednocená organizace nevidomých a slabozrakých		Spirála - Otevřené mezioborové supervize		Svaz neslyšících a nedoslýchavých v ČR, zákl. org. nedoslýchavých v Ústí n.L.		Svaz postižených civilizačními chorobami	
	veličina 1	veličina 2	veličina 1	veličina 2	veličina 1	veličina 2	veličina 1	veličina 2
Počet unicitních klientů typu služby - 503 - sociálně aktivizační služby pro seniory a osoby se zdravotním postižením	0,00	0,00	0,00	0,00	0,00	0,00	0,00	0,00
Počet unicitních klientů typu služby - 802 - Ostatní služby	0,00	0,00	1,80	0,00	0,00	0,00	0,00	0,00
Počet klientů ve věkové skupině - Adolescenti (15-19)	0,00	0,00	0,00	0,00	0,00	0,00	0,00	0,00
Počet klientů ve věkové skupině - Mladí (19-25)	2,94	0,00	0,00	0,00	0,00	0,00	0,00	0,00
Počet klientů ve věkové skupině - Produktivní věk (25-65)	20,58	0,00	1,80	0,00	0,00	0,00	2,00	0,00
Počet klientů ve věkové skupině - Předškolní věk (0-5)	0,00	0,00	0,00	0,00	0,00	0,00	0,00	0,00
Počet klientů ve věkové skupině - Senioři nad 85 let (více jak 85)	2,94	0,00	0,00	0,00	0,00	0,00	0,50	0,00
Počet klientů ve věkové skupině - Senioři (65-84)	32,34	0,00	0,00	0,00	0,00	0,00	7,50	0,00
Počet klientů ve věkové skupině - Školní (6-14)	0,00	0,00	0,00	0,00	0,00	0,00	0,00	0,00
Počet klientů podle pohlaví - muži	20,58	0,00	0,00	0,00	0,00	0,00	3,00	0,00
Počet klientů podle pohlaví - ženy	38,22	0,00	1,80	0,00	0,00	0,00	7,00	0,00
Počet zaměstnanců - stálí	0,00	4,20	0,00	0,00	0,00	0,00	3,00	3,00
Počet zaměstnanců - externí	0,00	0,00	0,01	0,12	0,00	0,00	0,00	0,00
Počet zaměstnanců - celkem	0,00	4,20	0,01	0,12	0,00	0,00	3,00	3,00
Finanční prostředky - investiční	0,00	0,00	0,00	0,00	0,00	0,00	0,00	0,00
Finanční prostředky - provozní	24 180,00	0,00	2 028,00	0,00	0,00	0,00	13 800,00	0,00
Finanční prostředky - celkem	24 180,00	0,00	2 028,00	0,00	0,00	0,00	13 800,00	0,00

Základní data o jednotlivých zařízeních nabízejících sociální služby v oblasti

Senioři

Profesní složení personálu

- rozdělení profesí podle druhu: odborný personál / provozní personál / dobrovolný personál
- přehled profesí působících v cílové skupině
- počty osob
- počty úvazků
- celkový počet pracovníků v cílové skupině

Druh profese Profese Cílová skupina		Okres Ústí nad Labem (CZ0427)	
		senioři	
		počty osob	počty úvazků
dobrovolný personál	ostatní dobrovolný personál	19,62	13,94
odborný personál	sanitář(ka)	7,00	7,00
	ošetřovatel(ka)	17,00	15,00
	zdravotní sestra	33,91	26,91
	mezioborový psycholog	0,30	0,15
	lékař II. atestace	0,73	0,37
	ostatní odborný personál	1,78	1,78
	rehabilitační pracovník	5,92	4,92
	socioterapeut	4,38	0,00
	pracovní terapeut	1,00	1,00
	sociální pracovník	19,23	114,23
	pečovatel(ka)	36,81	35,03
	pracovník sociální péče	58,90	39,68
	provozní personál	ostatní provozní personál	66,53
stravovací personál		49,63	39,17
pomocný personál		33,88	28,52
administrativní pracovník		22,16	17,40
management zařízení		16,15	12,47
Celkem		394,93	404,53

V cílové skupině Senioři je nejvíce početně zastoupenou složkou personálu v rámci odborného personálu - pracovník sociální péče (58,90 osob) a pečovatelka (36,81 osob), v rámci provozního personálu - ostatní provozní personál (66,53 osob) a stravovací personál (49,63 osob).

Poznámka: Rozvržení personálu za oblast Senioři vzejde z územní působnosti, kterou si zadává organizace při vyplňování výkazu. Územní působnost je možné volit z úrovně: kraj, okres, městská část. Souhrnný údaj personálu za rok 2007 najdete v kapitole 4.

Všechny údaje zadávané do systému RISK jsou vztahovány k cílovým skupinám, proto i počty osob personálu mohou vycházet na desetinná místa, neboť se jedná o poměrný přepočítání na základě procentuálního poměru všech cílových skupin, kterým organizace poskytuje služby.

Základní data o jednotlivých zařízeních nabízejících sociální služby v oblasti

Osoby v přechodné krizi a osoby společensky nepřizpůsobivé

Tabulka obsahuje výčet zařízení, která poskytují služby této cílové skupině, v druhém sloupci je procentuálně vyjádřen podíl všech klientů zařízení na této cílové skupině.

V této oblasti sociální pomoci poskytuje služby celkem 18 zařízení.

Název zařízení	%
Člověk v tísni - společnost při České televizi, o.p.s. - Programy sociální integrace	20
Opora, o.s.	4
Oblastní spolek Českého červeného kříže	100
Domov pro seniory Orlická a Azylový dům pro matky s dětmi, p.o. - Azylový dům pro matky s dětmi	100
Oblastní charita Ústí nad Labem -Azylový dům Samaritán	100
Oblastní charita Ústí nad Labem -Centrum pomoci Samaritán	100
Karko, výrobní družstvo nevidomých -ubytovací služby pro zdravotně postižené	29
Kofoedova škola - pobočka Ústí nad Labem	100
Občanské sdružení Poradna pro mezilidské vztahy - centrum pro terapii, psychol. a soc. poradenství	80
Poradna pro ženy a dívky	100
Spirála, o.s. - Otevřené mezioborové supervize	13
Spirála, o.s. -Komplexní péče o občany v krizi	100
Spirála, o.s. - Linka důvěry	100
White light I. - Postpenitenciární péče a probační programy - Šance 06 (Ústí nad Labem)	100
White light I. -Rekvalifikační program	100
YMCA v Ústí nad Labem -MAJÁK - centrum pomoci v krizi	100
Spirála, o.s. -Intervenční centrum	100
Úřad práce Ústí nad Labem	34

*Poznámka: * zařízení sociálních služeb zřízená městem*

Základní data o jednotlivých zařízeních nabízejících sociální služby v oblasti

Osoby v přechodné krizi a osoby společensky nepřizpůsobivé

Tabulka na následující straně obsahuje tyto informace:

- počet zařízení u cílových skupin
- rozsah péče u cílových skupin
- počet unicitních klientů u jednotlivých typů služeb
- počet klientů v jednotlivých cílových skupinách
- počet klientů podle pohlaví
- počty zaměstnanců v cílové skupině (stálí, externí, celkem)
- finanční prostředky v cílové skupině (investiční, provozní, celkem)

Poznámka: unicitní klient - jedinečná osoba, neopakující se klient (bez ohledu na počet kontaktů)

Vysvětlivky k následující tabulce - veličiny podle typu služby:

Typ	Veličina 1	Veličina 2
KAVY (Kapacita - využití)	kapacita	průměrná obsazenost
KOHO (Kontakt - hodiny)	počet případů	objem péče (člověkohodiny)
OSKI	počet přepravených osob	najeté kilometry

Parametr / Cílová skupina Zařízení	sociální krize							
	Člověk v tísni, o.p.s. - Programy sociální integrace		Opora, o.s.		Oblastní spolek Českého červeného kříže		Azylový dům pro matky s dětmi	
	veličina 1	veličina 2	veličina 1	veličina 2	veličina 1	veličina 2	veličina 1	veličina 2
Počet zařízení	1,00	0,00	1,00	0,00	1,00	0,00	1,00	0,00
Rozsah péče KAVY	0,00	0,00	0,00	0,00	100,00	56,00	16,00	16,00
Rozsah péče KOHO	293,60	0,00	16,64	56,40	1 200,00	1,00	54,00	0,00
Počet unicitních klientů typu služby - 101 - základní sociální poradenství	64,20	0,00	6,68	0,00	1 200,00	0,00	36,00	0,00
Počet unicitních klientů typu služby - 102 - odborné sociální poradenství	0,00	0,00	3,12	0,00	0,00	0,00	0,00	0,00
Počet unicitních klientů typu služby - 202 - pečovatelská služba	0,00	0,00	3,76	0,00	0,00	0,00	0,00	0,00
Počet unicitních klientů typu služby - 206 - odlehčovací služby	0,00	0,00	0,48	0,00	0,00	0,00	0,00	0,00
Počet unicitních klientů typu služby - 207 - centra denních služeb	0,00	0,00	0,00	0,00	100,00	0,00	0,00	0,00
Počet unicitních klientů typu služby - 213 - chráněné bydlení	0,00	0,00	0,00	0,00	0,00	0,00	0,00	0,00
Počet unicitních klientů typu služby - 402 - telefonická krizová pomoc	0,00	0,00	0,00	0,00	0,00	0,00	0,00	0,00
Počet unicitních klientů typu služby - 404 - azylové domy	0,00	0,00	0,00	0,00	0,00	0,00	36,00	0,00
Počet unicitních klientů typu služby - 407 - krizová pomoc	0,00	0,00	0,00	0,00	0,00	0,00	0,00	0,00
Počet unicitních klientů typu služby - 408 - nízkoprahová denní centra	0,00	0,00	0,00	0,00	0,00	0,00	0,00	0,00
Počet unicitních klientů typu služby - 410 - noclehárny	0,00	0,00	0,00	0,00	0,00	0,00	0,00	0,00
Počet unicitních klientů typu služby - 502 - sociálně aktivizační služby pro rodiny s dětmi	0,00	0,00	0,00	0,00	0,00	0,00	0,00	0,00
Počet unicitních klientů typu služby - 506 - terénní programy	64,20	0,00	0,00	0,00	0,00	0,00	0,00	0,00
Počet unicitních klientů typu služby - 601 - sociální rehabilitace ambulantní - formou terénní nebo ambulantní služby	0,00	0,00	0,00	0,00	0,00	0,00	0,00	0,00
Počet unicitních klientů typu služby - 701 - služby zaměstnanosti - úřad práce	0,00	0,00	0,00	0,00	0,00	0,00	0,00	0,00

Parametr / Cílová skupina Zařízení	sociální krize							
	Člověk v tísni, o.p.s. - Programy sociální integrace		Opora, o.s.		Oblastní spolek Českého červeného kříže		Azylový dům pro matky s dětmi	
	veličina 1	veličina 2	veličina 1	veličina 2	veličina 1	veličina 2	veličina 1	veličina 2
Počet unicitních klientů typu služby - 802 - Ostatní služby	0,00	0,00	0,00	0,00	0,00	0,00	0,00	0,00
Počet klientů ve věkové skupině - Adolescenti (15-19)	0,00	0,00	0,00	0,00	0,00	0,00	2,04	0,00
Počet klientů ve věkové skupině - Mladí (19-25)	12,84	0,00	0,00	0,00	120,00	0,00	20,06	0,00
Počet klientů ve věkové skupině - Produktivní věk (25-65)	38,52	0,00	2,67	0,00	900,00	0,00	11,90	0,00
Počet klientů ve věkové skupině - Předškolní věk (0-5)	0,00	0,00	0,00	0,00	0,00	0,00	0,00	0,00
Počet klientů ve věkové skupině - Senioři nad 85 let (více jak 85)	3,21	0,00	7,86	0,00	60,00	0,00	0,00	0,00
Počet klientů ve věkové skupině - Senioři (65-84)	9,63	0,00	3,51	0,00	120,00	0,00	0,00	0,00
Počet klientů ve věkové skupině - Školní (6-14)	0,00	0,00	0,00	0,00	0,00	0,00	0,00	0,00
Počet klientů podle pohlaví - muži	19,26	0,00	5,19	0,00	960,00	0,00	0,00	0,00
Počet klientů podle pohlaví - ženy	44,94	0,00	8,85	0,00	240,00	0,00	34,00	0,00
Počet zaměstnanců - stálí	1,00	1,00	0,00	0,84	4,00	4,00	3,77	6,00
Počet zaměstnanců - externí	0,00	0,00	0,00	0,16	3,00	6,00	0,00	0,00
Počet zaměstnanců - celkem	1,00	1,00	0,00	1,00	7,00	10,00	3,77	6,00
Finanční prostředky - investiční	0,00	0,00	24 528,88	0,00	0,00	0,00	0,00	0,00
Finanční prostředky - provozní	633 774,80	0,00	76 408,00	0,00	510 000,00	0,00	1 632 680,00	0,00
Finanční prostředky - celkem	633 774,80	0,00	100 936,88	0,00	510 000,00	0,00	1 632 680,00	0,00

Parametr / Cílová skupina Zařízení	sociální krize							
	Azylový dům Samaritán		Centrum pomoci Samaritán		Karko, výrobní družstvo nevidomých - ubytovací služby pro zdravotně postižené		Kofoedova škola, pobočka Ústí nad Labem	
	veličina 1	veličina 2	veličina 1	veličina 2	veličina 1	veličina 2	veličina 1	veličina 2
Počet zařízení	1,00	0,00	1,00	0,00	1,00	0,00	1,00	0,00
Rozsah péče KAVY	42,00	0,00	0,00	0,00	16,82	16,82	0,00	0,00
Rozsah péče KOHO	0,00	0,00	4 114,00	0,00	0,00	0,00	366,00	6 732,00
Počet unicitních klientů typu služby - 101 - základní sociální poradenství	0,00	0,00	0,00	0,00	0,00	0,00	190,00	0,00
Počet unicitních klientů typu služby - 102 - odborné sociální poradenství	0,00	0,00	0,00	0,00	0,00	0,00	0,00	0,00
Počet unicitních klientů typu služby - 202 - pečovatelská služba	0,00	0,00	0,00	0,00	0,00	0,00	0,00	0,00
Počet unicitních klientů typu služby - 206 - odlehčovací služby	0,00	0,00	0,00	0,00	0,00	0,00	0,00	0,00
Počet unicitních klientů typu služby - 207 - centra denních služeb	0,00	0,00	0,00	0,00	0,00	0,00	0,00	0,00
Počet unicitních klientů typu služby - 213 - chráněné bydlení	0,00	0,00	0,00	0,00	16,82	0,00	0,00	0,00
Počet unicitních klientů typu služby - 402 - telefonická krizová pomoc	0,00	0,00	0,00	0,00	0,00	0,00	0,00	0,00
Počet unicitních klientů typu služby - 404 - azylové domy	32,00	0,00	0,00	0,00	0,00	0,00	0,00	0,00
Počet unicitních klientů typu služby - 407 - krizová pomoc	0,00	0,00	0,00	0,00	0,00	0,00	0,00	0,00
Počet unicitních klientů typu služby - 408 - nízkoprahová denní centra	0,00	0,00	640,00	0,00	0,00	0,00	0,00	0,00
Počet unicitních klientů typu služby - 410 - noclehárny	13,00	0,00	0,00	0,00	0,00	0,00	0,00	0,00
Počet unicitních klientů typu služby - 502 - sociálně aktivizační služby pro rodiny s dětmi	0,00	0,00	0,00	0,00	0,00	0,00	0,00	0,00
Počet unicitních klientů typu služby - 506 - terénní prog	0,00	0,00	0,00	0,00	0,00	0,00	0,00	0,00
Počet unicitních klientů typu služby - 601 - sociální rehabilitace ambulantní - formou terénní nebo ambulantní služby	0,00	0,00	0,00	0,00	0,00	0,00	176,00	0,00
Počet unicitních klientů typu služby - 701 - služby zaměstnanosti - úřad práce	0,00	0,00	0,00	0,00	0,00	0,00	0,00	0,00

Parametr / Cílová skupina Zařízení	sociální krize							
	Azylový dům Samaritán		Centrum pomoci Samaritán		Karko, výrobní družstvo nevidomých - ubytovací služby pro zdravotně postižené		Kofoedova škola, pobočka Ústí nad Labem	
	veličina 1	veličina 2	veličina 1	veličina 2	veličina 1	veličina 2	veličina 1	veličina 2
Počet unicitních klientů typu služby - 802 - Ostatní služby	0,00	0,00	0,00	0,00	0,00	0,00	0,00	0,00
Počet klientů ve věkové skupině - Adolescenti (15-19)	0,00	0,00	0,00	0,00	1,01	0,00	1,90	0,00
Počet klientů ve věkové skupině - Mladí (19-25)	35,36	0,00	192,00	0,00	1,51	0,00	11,40	0,00
Počet klientů ve věkové skupině - Produktivní věk (25-65)	172,64	0,00	448,00	0,00	10,09	0,00	167,20	0,00
Počet klientů ve věkové skupině - Předškolní věk (0-5)	0,00	0,00	0,00	0,00	2,52	0,00	0,00	0,00
Počet klientů ve věkové skupině - Senioři nad 85 let (více jak 85)	0,00	0,00	0,00	0,00	0,00	0,00	0,00	0,00
Počet klientů ve věkové skupině - Senioři (65-84)	0,00	0,00	0,00	0,00	1,35	0,00	9,50	0,00
Počet klientů ve věkové skupině - Školní (6-14)	0,00	0,00	0,00	0,00	0,34	0,00	0,00	0,00
Počet klientů podle pohlaví - muži	187,20	0,00	448,00	0,00	9,25	0,00	30,40	0,00
Počet klientů podle pohlaví - ženy	20,80	0,00	192,00	0,00	7,57	0,00	159,60	0,00
Počet zaměstnanců - stálí	7,10	12,00	3,10	8,00	1,16	1,16	3,50	5,00
Počet zaměstnanců - externí	0,00	0,00	0,00	0,00	0,00	0,00	0,00	0,00
Počet zaměstnanců - celkem	7,10	12,00	3,10	8,00	1,16	1,16	3,50	5,00
Finanční prostředky - investiční	0,00	0,00	31 830,00	0,00	0,00	0,00	0,00	0,00
Finanční prostředky - provozní	2 833 674	0,00	1 055 717	0,00	31 900,00	0,00	1 426 561	0,00
Finanční prostředky - celkem	2 833 674	0,00	1 087 547	0,00	31 900,00	0,00	1 426 561	0,00

Parametr / Cílová skupina Zařízení	sociální krize							
	Poradna pro mezilidské vztahy		Poradna pro ženy a dívky		Spirála - Otevřené mezioborové supervize		Spirála - Komplexní péče o občany v krizi	
	veličina 1	veličina 2	veličina 1	veličina 2	veličina 1	veličina 2	veličina 1	veličina 2
Počet zařízení	1,00	0,00	1,00	0,00	1,00	0,00	1,00	0,00
Rozsah péče KAVY	0,00	0,00	0,00	0,00	0,00	0,00	0,00	0,00
Rozsah péče KOHO	464,00	1 160,00	1 671,00	0,00	1,95	11,70	4 099,00	1 969,00
Počet unicitních klientů typu služby - 101 - základní sociální poradenství	200,00	0,00	317,00	0,00	0,00	0,00	917,00	0,00
Počet unicitních klientů typu služby - 102 - odborné sociální poradenství	240,00	0,00	284,00	0,00	0,00	0,00	0,00	0,00
Počet unicitních klientů typu služby - 202 - pečovatelská služba	0,00	0,00	0,00	0,00	0,00	0,00	0,00	0,00
Počet unicitních klientů typu služby - 206 - odlehčovací služby	0,00	0,00	0,00	0,00	0,00	0,00	0,00	0,00
Počet unicitních klientů typu služby - 207 - centra denních služeb	0,00	0,00	0,00	0,00	0,00	0,00	0,00	0,00
Počet unicitních klientů typu služby - 213 - chráněné bydlení	0,00	0,00	0,00	0,00	0,00	0,00	0,00	0,00
Počet unicitních klientů typu služby - 402 - telefonická krizová pomoc	0,00	0,00	0,00	0,00	0,00	0,00	0,00	0,00
Počet unicitních klientů typu služby - 404 - azylové domy	0,00	0,00	0,00	0,00	0,00	0,00	0,00	0,00
Počet unicitních klientů typu služby - 407 - krizová pomoc	0,00	0,00	0,00	0,00	0,00	0,00	2 750,00	0,00
Počet unicitních klientů typu služby - 408 - nízkoprahová denní centra	0,00	0,00	0,00	0,00	0,00	0,00	0,00	0,00
Počet unicitních klientů typu služby - 410 - noclehárny	0,00	0,00	0,00	0,00	0,00	0,00	0,00	0,00
Počet unicitních klientů typu služby - 502 - sociálně aktivizační služby pro rodiny s dětmi	24,00	0,00	0,00	0,00	0,00	0,00	0,00	0,00
Počet unicitních klientů typu služby - 506 - terénní programy	0,00	0,00	0,00	0,00	0,00	0,00	0,00	0,00
Počet unicitních klientů typu služby - 601 - sociální rehabilitace ambulantní - formou terénní nebo ambulantní služby	0,00	0,00	0,00	0,00	0,00	0,00	198,00	0,00
Počet unicitních klientů typu služby - 701 - služby zaměstnanosti - úřad práce	0,00	0,00	0,00	0,00	0,00	0,00	0,00	0,00

Parametr / Cílová skupina Zařízení	sociální krize							
	Poradna pro mezilidské vztahy		Poradna pro ženy a dívky		Spirála - Otevřené mezioborové supervize		Spirála - Komplexní péče o občany v krizi	
	veličina 1	veličina 2	veličina 1	veličina 2	veličina 1	veličina 2	veličina 1	veličina 2
Počet unicitních klientů typu služby - 802 - Ostatní služby	0,00	0,00	755,00	0,00	1,95	0,00	0,00	0,00
Počet klientů ve věkové skupině - Adolescenti (15-19)	19,20	0,00	339,00	0,00	0,00	0,00	192,50	0,00
Počet klientů ve věkové skupině - Mladí (19-25)	64,00	0,00	135,60	0,00	0,00	0,00	550,00	0,00
Počet klientů ve věkové skupině - Produktivní věk (25-65)	224,00	0,00	881,40	0,00	1,95	0,00	1 650,00	0,00
Počet klientů ve věkové skupině - Předškolní věk (0-5)	0,00	0,00	0,00	0,00	0,00	0,00	0,00	0,00
Počet klientů ve věkové skupině - Senioři nad 85 let (více jak 85)	0,00	0,00	0,00	0,00	0,00	0,00	82,50	0,00
Počet klientů ve věkové skupině - Senioři (65-84)	6,40	0,00	0,00	0,00	0,00	0,00	220,00	0,00
Počet klientů ve věkové skupině - Školní (6-14)	6,40	0,00	0,00	0,00	0,00	0,00	55,00	0,00
Počet klientů podle pohlaví - muži	112,00	0,00	135,60	0,00	0,00	0,00	1 100,00	0,00
Počet klientů podle pohlaví - ženy	208,00	0,00	1 220,40	0,00	1,95	0,00	1 650,00	0,00
Počet zaměstnanců - stálí	0,80	0,80	1,00	1,00	0,00	0,00	3,00	4,00
Počet zaměstnanců - externí	1,36	6,40	0,00	0,00	0,01	0,13	7,00	18,00
Počet zaměstnanců - celkem	2,16	7,20	1,00	1,00	0,01	0,13	10,00	22,00
Finanční prostředky - investiční	0,00	0,00	0,00	0,00	0,00	0,00	0,00	0,00
Finanční prostředky - provozní	715 680	0,00	298 400	0,00	2 197,00	0,00	1 890 167	0,00
Finanční prostředky - celkem	715 680	0,00	298 400	0,00	2 197,00	0,00	1 890 167	0,00

Parametr / Cílová skupina Zařízení	sociální krize							
	Spirála - Linka důvěry		WHITE LIGHT I. - Postpenitenciární péče a probační programy - Šance 06 (Ústí nad Labem)		WHITE LIGHT I. - Rekvalifikační program		MAJÁK - centrum pomoci v krizi	
	veličina 1	veličina 2	veličina 1	veličina 2	veličina 1	veličina 2	veličina 1	veličina 2
Počet zařízení	1,00	0,00	1,00	0,00	1,00	0,00	1,00	0,00
Rozsah péče KAVY	0,00	0,00	0,00	0,00	0,00	0,00	0,00	0,00
Rozsah péče KOHO	2 317,00	358,00	286,00	286,00	947,00	1 262,00	27,00	56,00
Počet unicitních klientů typu služby - 101 - základní sociální poradenství	0,00	0,00	0,00	0,00	0,00	0,00	27,00	0,00
Počet unicitních klientů typu služby - 102 - odborné sociální poradenství	0,00	0,00	73,00	0,00	0,00	0,00	0,00	0,00
Počet unicitních klientů typu služby - 202 - pečovatelská služba	0,00	0,00	0,00	0,00	0,00	0,00	0,00	0,00
Počet unicitních klientů typu služby - 206 - odlehčovací služby	0,00	0,00	0,00	0,00	0,00	0,00	0,00	0,00
Počet unicitních klientů typu služby - 207 - centra denních služeb	0,00	0,00	0,00	0,00	0,00	0,00	0,00	0,00
Počet unicitních klientů typu služby - 213 - chráněné bydlení	0,00	0,00	0,00	0,00	0,00	0,00	0,00	0,00
Počet unicitních klientů typu služby - 402 - telefonická krizová pomoc	2 317,00	0,00	0,00	0,00	0,00	0,00	0,00	0,00
Počet unicitních klientů typu služby - 404 - azylové domy	0,00	0,00	0,00	0,00	0,00	0,00	0,00	0,00
Počet unicitních klientů typu služby - 407 - krizová pomoc	0,00	0,00	0,00	0,00	0,00	0,00	0,00	0,00
Počet unicitních klientů typu služby - 408 - nízkoprahová denní centra	0,00	0,00	0,00	0,00	0,00	0,00	0,00	0,00
Počet unicitních klientů typu služby - 410 - noclehárny	0,00	0,00	0,00	0,00	0,00	0,00	0,00	0,00
Počet unicitních klientů typu služby - 502 - sociálně aktivizační služby pro rodiny s dětmi	0,00	0,00	0,00	0,00	0,00	0,00	0,00	0,00
Počet unicitních klientů typu služby - 506 - terénní programy	0,00	0,00	0,00	0,00	0,00	0,00	0,00	0,00
Počet unicitních klientů typu služby - 601 - sociální rehabilitace ambulantní - formou terénní nebo ambulantní služby	0,00	0,00	73,00	0,00	84,00	0,00	0,00	0,00
Počet unicitních klientů typu služby - 701 - služby zaměstnanosti - úřad práce	0,00	0,00	0,00	0,00	0,00	0,00	0,00	0,00

Parametr / Cílová skupina Zařízení	sociální krize							
	Spirála - Linka důvěry		WHITE LIGHT I. - Postpenitenciární péče a probační programy - Šance 06 (Ústí nad Labem)		WHITE LIGHT I. - Rekvalifikační program		MAJÁK - centrum pomoci v krizi	
	veličina 1	veličina 2	veličina 1	veličina 2	veličina 1	veličina 2	veličina 1	veličina 2
Počet unicitních klientů typu služby - 802 - Ostatní služby	0,00	0,00	0,00	0,00	0,00	0,00	0,00	0,00
Počet klientů ve věkové skupině - Adolescenti (15-19)	231,70	0,00	14,60	0,00	12,30	0,00	0,00	0,00
Počet klientů ve věkové skupině - Mladí (19-25)	695,10	0,00	21,90	0,00	28,70	0,00	24,30	0,00
Počet klientů ve věkové skupině - Produktivní věk (25-65)	1 228,01	0,00	36,50	0,00	41,00	0,00	2,70	0,00
Počet klientů ve věkové skupině - Předškolní věk (0-5)	0,00	0,00	0,00	0,00	0,00	0,00	0,00	0,00
Počet klientů ve věkové skupině - Senioři nad 85 let (více jak 85)	0,00	0,00	0,00	0,00	0,00	0,00	0,00	0,00
Počet klientů ve věkové skupině - Senioři (65-84)	162,19	0,00	0,00	0,00	0,00	0,00	0,00	0,00
Počet klientů ve věkové skupině - Školní (6-14)	0,00	0,00	0,00	0,00	0,00	0,00	0,00	0,00
Počet klientů podle pohlaví - muži	926,80	0,00	70,08	0,00	36,08	0,00	17,55	0,00
Počet klientů podle pohlaví - ženy	1 390,20	0,00	2,92	0,00	45,92	0,00	9,45	0,00
Počet zaměstnanců - stálí	1,00	1,00	5,00	5,00	5,00	7,00	0,10	1,00
Počet zaměstnanců - externí	7,50	20,00	0,00	0,00	0,00	0,00	0,00	0,00
Počet zaměstnanců - celkem	8,50	21,00	5,00	5,00	5,00	7,00	0,10	1,00
Finanční prostředky - investiční	0,00	0,00	0,00	0,00	0,00	0,00	0,00	0,00
Finanční prostředky - provozní	1 242 087	0,00	1 565 000	0,00	3 100 000	0,00	22 940,00	0,00
Finanční prostředky - celkem	1 242 087	0,00	1 565 000	0,00	3 100 000	0,00	22 940,00	0,00

Parametr / Cílová skupina Zařízení	sociální krize			
	Spirála, o. s. - Intervenční centrum		Úřad práce Ústí nad Labem	
	veličina 1	veličina 2	veličina 1	veličina 2
Počet zařízení	1,00	0,00	1,00	0,00
Rozsah péče KAVY	0,00	0,00	0,00	0,00
Rozsah péče KOHO	679,00	340,00	0,00	0,00
Počet unicitních klientů typu služby - 101 - základní sociální poradenství	0,00	0,00	2 375,58	0,00
Počet unicitních klientů typu služby - 102 - odborné sociální poradenství	224,00	0,00	2 375,58	0,00
Počet unicitních klientů typu služby - 202 - pečovatelská služba	0,00	0,00	0,00	0,00
Počet unicitních klientů typu služby - 206 - odlehčovací služby	0,00	0,00	0,00	0,00
Počet unicitních klientů typu služby - 207 - centra denních služeb	0,00	0,00	0,00	0,00
Počet unicitních klientů typu služby - 213 - chráněné bydlení	0,00	0,00	0,00	0,00
Počet unicitních klientů typu služby - 402 - telefonická krizová pomoc	0,00	0,00	0,00	0,00
Počet unicitních klientů typu služby - 404 - azylové domy	0,00	0,00	0,00	0,00
Počet unicitních klientů typu služby - 407 - krizová pomoc	0,00	0,00	0,00	0,00
Počet unicitních klientů typu služby - 408 - nízkoprahová denní centra	0,00	0,00	0,00	0,00
Počet unicitních klientů typu služby - 410 - noclehárny	0,00	0,00	0,00	0,00
Počet unicitních klientů typu služby - 502 - sociálně aktivizační služby pro rodiny s dětmi	0,00	0,00	0,00	0,00
Počet unicitních klientů typu služby - 506 - terénní programy	0,00	0,00	0,00	0,00
Počet unicitních klientů typu služby - 601 - sociální rehabilitace ambulantní - formou terénní nebo ambulantní služby	0,00	0,00	0,00	0,00
Počet unicitních klientů typu služby - 701 - služby zaměstnanosti - úřad práce	0,00	0,00	2 375,58	0,00

Parametr / Cílová skupina Zařízení	sociální krize			
	Spirála, o. s. - Intervenční centrum		Úřad práce Ústí nad Labem	
	veličina 1	veličina 2	veličina 1	veličina 2
Počet unicitních klientů typu služby - 802 - Ostatní služby	0,00	0,00	0,00	0,00
Počet klientů ve věkové skupině - Adolescenti (15-19)	2,24	0,00	237,56	0,00
Počet klientů ve věkové skupině - Mladí (19-25)	40,32	0,00	237,56	0,00
Počet klientů ve věkové skupině - Produktivní věk (25-65)	145,60	0,00	1 900,46	0,00
Počet klientů ve věkové skupině - Předškolní věk (0-5)	0,00	0,00	0,00	0,00
Počet klientů ve věkové skupině - Senioři nad 85 let (více jak 85)	0,00	0,00	0,00	0,00
Počet klientů ve věkové skupině - Senioři (65-84)	35,84	0,00	0,00	0,00
Počet klientů ve věkové skupině - Školní (6-14)	0,00	0,00	0,00	0,00
Počet klientů podle pohlaví - muži	17,92	0,00	1 187,79	0,00
Počet klientů podle pohlaví - ženy	206,08	0,00	1 187,79	0,00
Počet zaměstnanců - stálí	2,50	3,00	0,34	42,16
Počet zaměstnanců - externí	0,50	3,00	0,00	0,00
Počet zaměstnanců - celkem	3,00	6,00	0,34	42,16
Finanční prostředky - investiční	0,00	0,00	0,00	0,00
Finanční prostředky - provozní	1 111 227,00	0,00	4 898 380,00	0,00
Finanční prostředky - celkem	1 111 227,00	0,00	4 898 380,00	0,00

Základní data o jednotlivých zařízeních nabízejících sociální služby v oblasti

Osoby v přechodné krizi a osoby společensky nepřizpůsobené

Profesní složení personálu

- Rozdělení profesí podle druhu: odborný personál / provozní personál / dobrovolný personál
- Přehled profesí působících v cílové skupině
- Počty osob
- Počty úvazků
- Celkový počet pracovníků v cílové skupině

Druh profese Profese Cílová skupina		Okres Ústí nad Labem (CZ0427)	
		sociální krize	
		počty osob	počty úvazků
dobrovolný personál	ostatní dobrovolný personál	0,00	0,00
odborný personál	ošetřovatel(ka)	2,00	2,00
	zdravotní sestra	7,00	4,00
	speciální pedagog	2,00	2,00
	jednooborový psycholog	1,60	0,40
	ostatní odborný personál	18,80	7,16
	psychoterapeut	1,60	0,32
	sociální pracovník	15,40	10,17
	pracovník sociální péče	10,00	7,50
provozní personál	ostatní provozní personál	1,29	1,17
	pomocný personál	5,00	4,50
	administrativní pracovník	46,62	2,78
	management zařízení	17,34	8,24
Celkem		128,65	50,24

V cílové skupině Osoby v přechodné krizi a osoby společensky nepřizpůsobené je nejvíce početně zastoupenou složkou personálu v rámci odborného personálu – ostatní odborný personál (18,8 osob) a sociální pracovník (15,4 osob), v rámci provozního personálu - administrativní pracovník (46,62 osob) a management zařízení (17,34 osob).

Poznámka: Rozvržení personálu za oblast Osoby v přechodné krizi a osoby společensky nepřizpůsobené vzejde z územní působnosti, kterou si zadává organizace při vyplňování výkazu. Územní působnost je možné volit z úrovní: kraj, okres, městská část. Souhrnný údaj personálu za rok 2007 najdete v kapitole 4.

Všechny údaje zadávané do systému RISK jsou vztahovány k cílovým skupinám, proto i počty osob personálu mohou vycházet na desetinná místa, neboť se jedná o poměrný přepočít na základě procentuálního poměru všech cílových skupin, kterým organizace poskytuje služby.

Základní data o jednotlivých zařízeních nabízejících sociální služby v oblasti

Zdravotně postižení

Tabulka obsahuje výčet zařízení, která poskytují služby této cílové skupině, v druhém sloupci je procentuálně vyjádřen podíl všech klientů zařízení na této cílové skupině.

V této oblasti sociální pomoci poskytuje služby celkem 28 zařízení.

Název zařízení	%
Sociální agentura, o.s. - Job centrum	78
Dobrovolnické centrum, o.s. -Dobrovolnictví seniorům a zdravotně postiženým	35
Opora, o.s.	13
Domov pro seniory Severní Terasa, p.o. *	9
Ústecký Arcus-	100
CESPO, o.s.-	100
Centrum pro zdravotně postižené Ústeckého kraje, o.s.	55
DEMOSTHENES - centrum komplexní péče	100
Domov pro seniory Chlumec, p.o. *	8
Domov pro seniory Bukov, p.o. *	12
Sdružení pro hospic Litoměřice -Hospic sv. Štěpána Litoměřice, o.s.	22
Karko, výrobní družstvo nevidomých -ubytovací služby pro zdravotně postižené	28
Karko, výrobní družstvo nevidomých -chráněná dílna	84
Pečovatelská služba Ústí nad Labem, p.o. *	10
REZONANCE, o.s.	70
Roska Ústí nad Labem	100
Slunečnice - Centrum sociální rehabilitace	10
Sjednocená organizace nevidomých a slabozrakých	40
Spirála, o.s. -Otevřené mezioborové supervize	12
Svaz neslyšících a nedoslýchavých v ČR, zákl. org. nedoslýchavých v Ústí n.L.	nevyplněno
Svaz postižených civilizačními chorobami v ČR - okr. výbor Ústí n.L.	80
Svaz tělesně postižených v ČR, okr. organizace	100
Tyflocentrum Ústí nad Labem, o.p.s. - Centrum denních aktivit pro nevidomé a slabozraké	100
Tyfloservis, o.p.s. - Terénní a ambulantní soc. rehabilitace těžce zrakově postižených	100
Tyfloservis, o.p.s.	100
Sdružení pro péči o duševně nemocné Fokus Ústí nad Labem - zaměstnávání	11
Agentura Osmý den	20
Jurta, o.s.	20

*Poznámka: * zařízení sociálních služeb zřízená městem*

Základní data o jednotlivých zařízeních nabízejících sociální služby v oblasti

Zdravotně postižení

Tabulka na následující straně obsahuje tyto informace:

- počet zařízení u cílových skupin
- rozsah péče u cílových skupin
- počet unicitních klientů u jednotlivých typů služeb
- počet klientů v jednotlivých cílových skupinách
- počet klientů podle pohlaví
- počty zaměstnanců v cílové skupině (stálí, externí, celkem)
- finanční prostředky v cílové skupině (investiční, provozní, celkem)

Poznámka: unicitní klient = jedinečná osoba, neopakující se klient (bez ohledu na počet kontaktů)

Vysvětlivky k následující tabulce - veličiny podle typu služby:

Typ	Veličina 1	Veličina 2
KAVY (Kapacita - využití)	kapacita	průměrná obsazenost
KOHO (Kontakt - hodiny)	počet případů	objem péče (člověkohodiny)
OSKI	počet přepravených osob	najeté kilometry

Parametr / Cílová skupina Zařízení	zdravotně postižení							
	Dobrovolnictví seniorům a zdravotně postiženým		Opora, o.s.		Domov pro seniory Severní Terasa, p.o.		Ústecký Arcus	
	veličina 1	veličina 2	veličina 1	veličina 2	veličina 1	veličina 2	veličina 1	veličina 2
Počet zařízení	1,00	0,00	1,00	0,00	1,00	0,00	1,00	0,00
Rozsah péče KAVY	0,00	0,00	0,00	0,00	17,19	0,00	0,00	0,00
Rozsah péče KOHO	35,00	724,50	54,08	183,30	0,00	0,00	0,00	0,00
Počet unicitních klientů typu služby - kontaktní centra	0,00	0,00	0,00	0,00	0,00	0,00	0,00	0,00
Počet unicitních klientů typu služby - základní sociální poradenství	0,00	0,00	0,00	0,00	0,00	0,00	0,00	0,00
Počet unicitních klientů typu služby - 101 - základní sociální poradenství	0,00	0,00	21,71	0,00	0,00	0,00	0,00	0,00
Počet unicitních klientů typu služby - 102 - odborné sociální poradenství	0,00	0,00	10,14	0,00	0,00	0,00	150,00	0,00
Počet unicitních klientů typu služby - 201 - osobní asistence	0,00	0,00	0,00	0,00	0,00	0,00	0,00	0,00
Počet unicitních klientů typu služby - 202 - pečovatelská služba	0,00	0,00	12,22	0,00	0,00	0,00	0,00	0,00
Počet unicitních klientů typu služby - 203 - tísňová péče	0,00	0,00	0,00	0,00	0,00	0,00	0,00	0,00
Počet unicitních klientů typu služby - 204 - průvodcovské a předčitatelské služby	0,00	0,00	0,00	0,00	0,00	0,00	0,00	0,00
Počet unicitních klientů typu služby - 205 - podpora samostatného bydlení	0,00	0,00	0,00	0,00	0,00	0,00	0,00	0,00
Počet unicitních klientů typu služby - 206 - odlehčovací služby	0,00	0,00	1,56	0,00	0,00	0,00	0,00	0,00
Počet unicitních klientů typu služby - 208 - denní stacionáře	0,00	0,00	0,00	0,00	0,00	0,00	0,00	0,00
Počet unicitních klientů typu služby - 210 - domovy pro osoby se zdravotním postižením	0,00	0,00	0,00	0,00	1,53	0,00	0,00	0,00
Počet unicitních klientů typu služby - 211 - domovy pro seniory	0,00	0,00	0,00	0,00	15,66	0,00	0,00	0,00
Počet unicitních klientů typu služby - 213 - chráněné bydlení	0,00	0,00	0,00	0,00	0,00	0,00	0,00	0,00
Počet unicitních klientů typu služby - 301 - soc. služby poskytované ve zdrav. zařízeních ústav.péče	0,00	0,00	0,00	0,00	0,00	0,00	0,00	0,00

Parametr / Cílová skupina Zařízení	zdravotně postižení							
	Dobrovolnictví seniorům a zdravotně postiženým		Opora, o.s.		Domov pro seniory Severní Terasa, p.o.		Ústecký Arcus	
	veličina 1	veličina 2	veličina 1	veličina 2	veličina 1	veličina 2	veličina 1	veličina 2
Počet unicitních klientů typu služby - 401 - raná péče	0,00	0,00	0,00	0,00	0,00	0,00	0,00	0,00
Počet unicitních klientů typu služby - 403 - tlumočnické služby	0,00	0,00	0,00	0,00	0,00	0,00	0,00	0,00
Počet unicitních klientů typu služby - 407 - krizová pomoc	0,00	0,00	0,00	0,00	0,00	0,00	0,00	0,00
Počet unicitních klientů typu služby - 503 - sociálně aktivizační služby pro seniory a osoby se zdravotním postižením	24,15	0,00	0,00	0,00	0,00	0,00	0,00	0,00
Počet unicitních klientů typu služby - 601 - sociální rehabilitace ambulantní - formou terénní nebo ambulantní služby	0,00	0,00	0,00	0,00	0,00	0,00	0,00	0,00
Počet unicitních klientů typu služby - 701 - služby zaměstnanosti - úřad práce	0,00	0,00	0,00	0,00	0,00	0,00	0,00	0,00
Počet unicitních klientů typu služby - 702 - agentura práce	0,00	0,00	0,00	0,00	0,00	0,00	0,00	0,00
Počet unicitních klientů typu služby - 703 - zaměstnávání osob se zdravotním postižením	0,00	0,00	0,00	0,00	0,00	0,00	0,00	0,00
Počet unicitních klientů typu služby-802-Ostatní služby	0,00	0,00	0,00	0,00	0,00	0,00	0,00	0,00
Počet klientů ve věkové skupině -Adolescenti (15-19)	0,00	0,00	0,00	0,00	0,00	0,00	0,00	0,00
Počet klientů ve věkové skupině - Mladí (19-25)	0,00	0,00	0,00	0,00	0,00	0,00	0,00	0,00
Počet klientů ve věkové skupině - Produktivní věk (25-65)	16,91	0,00	8,67	0,00	1,65	0,00	22,50	0,00
Počet klientů ve věkové skupině-Předškolní věk (0-5)	0,00	0,00	0,00	0,00	0,00	0,00	0,00	0,00
Počet klientů ve věkové skupině - Senioři nad 85 let (více jak 85)	0,00	0,00	25,55	0,00	4,94	0,00	4,50	0,00
Počet klientů ve věkové skupině - Senioři (65-84)	7,25	0,00	11,41	0,00	9,88	0,00	123,00	0,00
Počet klientů ve věkové skupině - Školní (6-14)	0,00	0,00	0,00	0,00	0,00	0,00	0,00	0,00
Počet klientů podle pohlaví - muži	3,62	0,00	16,88	0,00	3,46	0,00	0,00	0,00
Počet klientů podle pohlaví - ženy	20,53	0,00	28,75	0,00	13,01	0,00	150,00	0,00

Parametr / Cílová skupina Zařízení	zdravotně postižení							
	Dobrovolnictví seniorům a zdravotně postiženým		Opora, o.s.		Domov pro seniory Severní Terasa, p.o.		Ústecký Arcus	
	veličina 1	veličina 2	veličina 1	veličina 2	veličina 1	veličina 2	veličina 1	veličina 2
Počet zaměstnanců - stálí	0,28	9,10	0,00	2,73	7,29	7,56	0,00	0,00
Počet zaměstnanců - externí	0,04	0,35	0,00	0,52	1,08	1,08	0,00	0,00
Počet zaměstnanců - celkem	0,32	9,45	0,00	3,25	8,37	8,64	0,00	0,00
Finanční prostředky - investiční	0,00	0,00	79 718,86	0,00	0,00	0,00	0,00	0,00
Finanční prostředky - provozní	256 208,40	0,00	248 326,00	0,00	1 155 600,00	0,00	150 200,00	0,00
Finanční prostředky - celkem	256 208,40	0,00	328 044,86	0,00	1 155 600,00	0,00	150 200,00	0,00

Parametr / Cílová skupina Zařízení	zdravotně postižení							
	CESPO, o.s.		Centrum pro zdravotně postižené Ústeckého kraje, o.s.		DEMOSTHENES - centrum komplexní péče		Domov pro seniory Chlumeck, p.o.	
	veličina 1	veličina 2	veličina 1	veličina 2	veličina 1	veličina 2	veličina 1	veličina 2
Počet zařízení	1,00	0,00	1,00	0,00	1,00	0,00	1,00	0,00
Rozsah péče KAVY	0,00	0,00	0,00	0,00	156,00	150,00	5,36	5,20
Rozsah péče KOHO	110,00	120,00	1 224,30	0,00	11 196,00	16 895,00	18,40	8,24
Počet unicitních klientů typu služby - kontaktní centra	0,00	0,00	0,00	0,00	0,00	0,00	0,00	0,00
Počet unicitních klientů typu služby - základní sociální poradenství	0,00	0,00	0,00	0,00	0,00	0,00	0,00	0,00
Počet unicitních klientů typu služby - 101 - základní sociální poradenství	50,00	0,00	283,25	0,00	0,00	0,00	15,20	0,00
Počet unicitních klientů typu služby - 102 - odborné sociální poradenství	20,00	0,00	341,00	0,00	124,00	0,00	0,00	0,00
Počet unicitních klientů typu služby - 201 - osobní asistence	0,00	0,00	6,60	0,00	0,00	0,00	0,00	0,00
Počet unicitních klientů typu služby - 202 - pečovatelská služba	0,00	0,00	0,00	0,00	0,00	0,00	0,00	0,00
Počet unicitních klientů typu služby - 203 - tísňová péče	0,00	0,00	0,00	0,00	0,00	0,00	0,00	0,00
Počet unicitních klientů typu služby - 204 - průvodcovské a předčitatelské služby	0,00	0,00	0,00	0,00	0,00	0,00	0,00	0,00

Parametr / Cílová skupina Zařízení	zdravotně postižení							
	CESPO, o.s.		Centrum pro zdravotně postižené Ústeckého kraje, o.s.		DEMOSTHENES - centrum komplexní péče		Domov pro seniory Chlumeck, p.o.	
	veličina 1	veličina 2	veličina 1	veličina 2	veličina 1	veličina 2	veličina 1	veličina 2
Počet unicitních klientů typu služby - 205 - podpora samostatného bydlení	0,00	0,00	0,00	0,00	0,00	0,00	0,00	0,00
Počet unicitních klientů typu služby - 206 - odlehčovací služby	0,00	0,00	0,00	0,00	0,00	0,00	0,00	0,00
Počet unicitních klientů typu služby - 208 - denní stacionáře	0,00	0,00	0,00	0,00	36,00	0,00	0,00	0,00
Počet unicitních klientů typu služby - 210 - domovy pro osoby se zdravotním postižením	0,00	0,00	0,00	0,00	0,00	0,00	0,00	0,00
Počet unicitních klientů typu služby - 211 - domovy pro seniory	0,00	0,00	0,00	0,00	0,00	0,00	7,36	0,00
Počet unicitních klientů typu služby - 213 - chráněné bydlení	0,00	0,00	0,00	0,00	0,00	0,00	0,00	0,00
Počet unicitních klientů typu služby - 301 - soc. služby poskytované ve zdrav. zařízeních ústav.péče	0,00	0,00	0,00	0,00	0,00	0,00	0,00	0,00
Počet unicitních klientů typu služby - 401 - raná péče	0,00	0,00	0,00	0,00	45,00	0,00	0,00	0,00
Počet unicitních klientů typu služby - 403 - tlumočnické služby	40,00	0,00	0,00	0,00	0,00	0,00	0,00	0,00
Počet unicitních klientů typu služby - 407 - krizová pomoc	0,00	0,00	0,00	0,00	0,00	0,00	0,00	0,00
Počet unicitních klientů typu služby - 503 - sociálně aktivizační služby pro seniory a osoby se zdravotním postižením	0,00	0,00	0,00	0,00	0,00	0,00	0,00	0,00
Počet unicitních klientů typu služby - 601 - sociální rehabilitace ambulantní - formou terénní nebo ambulantní služby	0,00	0,00	0,00	0,00	1 048,00	0,00	0,00	0,00
Počet unicitních klientů typu služby - 701 - služby zaměstnanosti - úřad práce	0,00	0,00	0,00	0,00	0,00	0,00	0,00	0,00
Počet unicitních klientů typu služby - 702 - agentura práce	0,00	0,00	0,00	0,00	0,00	0,00	0,00	0,00
Počet unicitních klientů typu služby - 703 - zaměstnávání osob se zdravotním postižením	0,00	0,00	0,00	0,00	0,00	0,00	0,00	0,00
Počet unicitních klientů typu služby - 802 - Ostatní služby	0,00	0,00	0,00	0,00	0,00	0,00	0,00	0,00

Parametr / Cílová skupina Zařízení	zdravotně postižení							
	CESPO, o.s.		Centrum pro zdravotně postižené Ústeckého kraje, o.s.		DEMOSTHENES - centrum komplexní péče		Domov pro seniory Chlumec, p.o.	
	veličina 1	veličina 2	veličina 1	veličina 2	veličina 1	veličina 2	veličina 1	veličina 2
Počet klientů ve věkové skupině - Adolescenti (15-19)	0,00	0,00	37,85	0,00	0,00	0,00	0,00	0,00
Počet klientů ve věkové skupině - Mladí (19-25)	0,00	0,00	44,16	0,00	0,00	0,00	0,00	0,00
Počet klientů ve věkové skupině - Produktivní věk (25-65)	55,00	0,00	107,24	0,00	0,00	0,00	0,81	0,00
Počet klientů ve věkové skupině - Předškolní věk (0-5)	0,00	0,00	0,00	0,00	318,00	0,00	0,00	0,00
Počet klientů ve věkové skupině - Senioři nad 85 let (více jak 85)	0,00	0,00	50,47	0,00	0,00	0,00	2,43	0,00
Počet klientů ve věkové skupině - Senioři (65-84)	55,00	0,00	328,04	0,00	0,00	0,00	4,12	0,00
Počet klientů ve věkové skupině - Školní (6-14)	0,00	0,00	63,09	0,00	0,00	0,00	0,00	0,00
Počet klientů podle pohlaví - muži	55,00	0,00	252,34	0,00	127,20	0,00	2,94	0,00
Počet klientů podle pohlaví - ženy	55,00	0,00	378,51	0,00	190,80	0,00	4,42	0,00

Parametr / Cílová skupina Zařízení	zdravotně postižení							
	CESPO, o.s.		Centrum pro zdravotně postižené Ústeckého kraje, o.s.		DEMOSTHENES - centrum komplexní péče		Domov pro seniory Chlumec, p.o.	
	veličina 1	veličina 2	veličina 1	veličina 2	veličina 1	veličina 2	veličina 1	veličina 2
Počet zaměstnanců - stálí	3,00	3,00	3,95	5,50	20,65	27,00	3,16	3,20
Počet zaměstnanců - externí	0,30	1,00	0,00	0,00	0,60	2,00	0,00	0,00
Počet zaměstnanců - celkem	3,30	4,00	3,95	5,50	21,25	29,00	3,16	3,20
Finanční prostředky - investiční	0,00	0,00	0,00	0,00	0,00	0,00	0,00	0,00
Finanční prostředky - provozní	1 294 500,00	0,00	448 228,55	0,00	11 505 056	0,00	1 118 444,48	0,00
Finanční prostředky - celkem	1 294 500,00	0,00	448 228,55	0,00	11 505 056	0,00	1 118 444,48	0,00

Parametr / Cílová skupina Zařízení	zdravotně postižení							
	Domov pro seniory Bukov, p.o.		Hospic sv. Štěpána Litoměřice		Karko, výrobní družstvo nevidomých - ubytovací služby pro zdravotně postižené		Karko, výrobní družstvo nevidomých - chráněná dílna	
	veličina 1	veličina 2	veličina 1	veličina 2	veličina 1	veličina 2	veličina 1	veličina 2
Počet zařízení	1,00	0,00	1,00	0,00	1,00	0,00	1,00	0,00
Rozsah péče KAVY	11,40	9,96	56,10	0,00	16,24	16,24	97,44	97,44
Rozsah péče KOHO	0,00	0,00	243,10	0,00	0,00	0,00	0,00	0,00
Počet unicitních klientů typu služby - kontaktní centra	0,00	0,00	0,00	0,00	0,00	0,00	0,00	0,00
Počet unicitních klientů typu služby - základní sociální poradenství	0,00	0,00	0,00	0,00	0,00	0,00	0,00	0,00
Počet unicitních klientů typu služby - 101 - základní sociální poradenství	0,00	0,00	0,00	0,00	0,00	0,00	0,00	0,00
Počet unicitních klientů typu služby - 102 - odborné sociální poradenství	0,00	0,00	46,20	0,00	0,00	0,00	0,00	0,00
Počet unicitních klientů typu služby - 201 - osobní asistence	0,00	0,00	0,00	0,00	0,00	0,00	0,00	0,00
Počet unicitních klientů typu služby - 202 - pečovatelská služba	0,00	0,00	0,00	0,00	0,00	0,00	0,00	0,00
Počet unicitních klientů typu služby - 203 - tísňová péče	0,00	0,00	0,00	0,00	0,00	0,00	0,00	0,00
Počet unicitních klientů typu služby - 204 - průvodcovské a předčitatelské služby	0,00	0,00	0,00	0,00	0,00	0,00	0,00	0,00
Počet unicitních klientů typu služby - 205 - podpora samostatného bydlení	0,00	0,00	0,00	0,00	0,00	0,00	0,00	0,00
Počet unicitních klientů typu služby - 206 - odlehčovací služby	0,00	0,00	56,10	0,00	0,00	0,00	0,00	0,00
Počet unicitních klientů typu služby - 208 - denní stacionáře	0,00	0,00	0,00	0,00	0,00	0,00	0,00	0,00
Počet unicitních klientů typu služby - 210 - domovy pro osoby se zdravotním postižením	1,20	0,00	0,00	0,00	0,00	0,00	0,00	0,00
Počet unicitních klientů typu služby - 211 - domovy pro seniory	10,20	0,00	0,00	0,00	0,00	0,00	0,00	0,00
Počet unicitních klientů typu služby - 213 - chráněné bydlení	0,00	0,00	0,00	0,00	16,24	0,00	0,00	0,00
Počet unicitních klientů typu služby - 301 - soc. služby poskytované ve zdrav. zařízeních ústav.péče	0,00	0,00	56,10	0,00	0,00	0,00	0,00	0,00

Parametr / Cílová skupina Zařízení	zdravotně postižení							
	Domov pro seniory Bukov, p.o.		Hospic sv. Štěpána Litoměřice		Karko, výrobní družstvo nevidomých - ubytovací služby pro zdravotně postižené		Karko, výrobní družstvo nevidomých - chráněná dílna	
	veličina 1	veličina 2	veličina 1	veličina 2	veličina 1	veličina 2	veličina 1	veličina 2
Počet unicitních klientů typu služby- 401 - raná péče	0,00	0,00	0,00	0,00	0,00	0,00	0,00	0,00
Počet unicitních klientů typu služby - 403 - tlumočnické služby	0,00	0,00	0,00	0,00	0,00	0,00	0,00	0,00
Počet unicitních klientů typu služby - 407 - krizová pomoc	0,00	0,00	0,00	0,00	0,00	0,00	0,00	0,00
Počet unicitních klientů typu služby - 503 - sociálně aktivizační služby pro seniory a osoby se zdravotním postižením	0,00	0,00	0,00	0,00	0,00	0,00	0,00	0,00
Počet unicitních klientů typu služby - 601 - sociální rehabilitace ambulantní - formou terénní nebo ambulantní služby	0,00	0,00	0,00	0,00	0,00	0,00	0,00	0,00
Počet unicitních klientů typu služby - 701 - služby zaměstnanosti - úřad práce	0,00	0,00	0,00	0,00	0,00	0,00	0,00	0,00
Počet unicitních klientů typu služby - 702 - agentura práce	0,00	0,00	0,00	0,00	0,00	0,00	0,00	0,00
Počet unicitních klientů typu služby - 703 - zaměstnávání osob se zdravotním postižením	0,00	0,00	0,00	0,00	0,00	0,00	97,44	0,00
Počet unicitních klientů typu služby-802-Ostatní sl.	0,00	0,00	0,00	0,00	0,00	0,00	0,00	0,00
Počet klientů ve věkové skupině- Adolescenti (15-19)	0,00	0,00	0,00	0,00	0,97	0,00	0,00	0,00
Počet klientů ve věkové skupině - Mladí (19-25)	0,00	0,00	0,56	0,00	1,46	0,00	97,44	0,00
Počet klientů ve věkové sk. Produktivní věk (25-65)	0,50	0,00	11,22	0,00	9,74	0,00	0,00	0,00
Počet klientů ve věkové skupině-Předškolní věk (0-5)	0,00	0,00	0,00	0,00	2,44	0,00	0,00	0,00
Počet klientů ve věkové skupině - Senioři nad 85 let (více jak 85)	1,11	0,00	16,27	0,00	0,00	0,00	0,00	0,00
Počet klientů ve věkové skupině - Senioři (65-84)	8,47	0,00	28,05	0,00	1,30	0,00	0,00	0,00
Počet klientů ve věkové skupině - Školní (6-14)	0,00	0,00	0,00	0,00	0,32	0,00	0,00	0,00
Počet klientů podle pohlaví - muži	3,53	0,00	20,76	0,00	8,93	0,00	63,34	0,00
Počet klientů podle pohlaví - ženy	6,55	0,00	35,34	0,00	7,31	0,00	34,10	0,00

Parametr / Cílová skupina Zařízení	zdravotně postižení							
	Domov pro seniory Bukov, p.o.		Hospic sv. Štěpána Litoměřice		Karko, výrobní družstvo nevidomých - ubytovací služby pro zdravotně postižené		Karko, výrobní družstvo nevidomých - chráněná dílna	
	veličina 1	veličina 2	veličina 1	veličina 2	veličina 1	veličina 2	veličina 1	veličina 2
Počet zaměstnanců - stálí	2,64	2,88	13,90	14,74	1,12	1,12	0,00	14,28
Počet zaměstnanců - externí	0,01	0,24	0,00	0,66	0,00	0,00	0,00	0,00
Počet zaměstnanců - celkem	2,65	3,12	13,90	15,40	1,12	1,12	0,00	14,28
Finanční prostředky - investiční	0,00	0,00	121 000	0,00	0,00	0,00	0,00	0,00
Finanční prostředky - provozní	944 485,20	0,00	4 380 860	0,00	30 800	0,00	10 880 520	0,00
Finanční prostředky - celkem	944 485,20	0,00	4 501 860	0,00	30 800	0,00	10 880 520	0,00

Parametr / Cílová skupina Zařízení	zdravotně postižení							
	Pečovatelská služba Ústí nad Labem, p.o.		REZONANCE, o.s.		Roska Ústí nad Labem		CDS Slunečnice - Centrum sociální rehabilitace	
	veličina 1	veličina 2	veličina 1	veličina 2	veličina 1	veličina 2	veličina 1	veličina 2
Počet zařízení	1,00	0,00	1,00	0,00	1,00	0,00	1,00	0,00
Rozsah péče KAVY	0,00	0,00	0,00	0,00	0,00	0,00	0,00	0,00
Rozsah péče KOHO	172,00	0,00	392,70	0,00	350,00	0,00	395,60	1 651,20
Počet unicitních klientů typu služby - kontaktní centra	0,00	0,00	0,00	0,00	0,00	0,00	0,00	0,00
Počet unicitních klientů typu služby - základní sociální poradenství	0,00	0,00	0,00	0,00	0,00	0,00	0,00	0,00
Počet unicitních klientů typu služby - 101 - základní sociální poradenství	110,00	0,00	0,00	0,00	54,00	0,00	0,00	0,00
Počet unicitních klientů typu služby - 102 - odborné sociální poradenství	0,00	0,00	0,00	0,00	0,00	0,00	0,00	0,00
Počet unicitních klientů typu služby - 201 - osobní asistence	0,00	0,00	0,00	0,00	0,00	0,00	0,00	0,00
Počet unicitních klientů typu služby - 202 - pečovatelská služba	60,10	0,00	0,00	0,00	0,00	0,00	0,00	0,00
Počet unicitních klientů typu služby - 203 - tíšňová péče	1,90	0,00	0,00	0,00	0,00	0,00	0,00	0,00
Počet unicitních klientů typu služby - 204 - průvodcovské a předčitatelské služby	0,00	0,00	0,00	0,00	0,00	0,00	0,00	0,00

Parametr / Cílová skupina Zařízení	zdravotně postižení							
	Pečovatelská služba Ústí nad Labem, p.o.		REZONANCE, o.s.		Roska Ústí nad Labem		CDS Slunečnice - Centrum sociální rehabilitace	
	veličina 1	veličina 2	veličina 1	veličina 2	veličina 1	veličina 2	veličina 1	veličina 2
Počet unicitních klientů typu služby - 205 - podpora samostatného bydlení	0,00	0,00	0,00	0,00	0,00	0,00	0,00	0,00
Počet unicitních klientů typu služby - 206 - odlehčovací služby	0,00	0,00	0,00	0,00	0,00	0,00	0,00	0,00
Počet unicitních klientů typu služby - 208 - denní stacionáře	0,00	0,00	0,00	0,00	0,00	0,00	0,00	0,00
Počet unicitních klientů typu služby - 210 - domovy pro osoby se zdravotním postižením	0,00	0,00	0,00	0,00	0,00	0,00	0,00	0,00
Počet unicitních klientů typu služby - 211 - domovy pro seniory	0,00	0,00	0,00	0,00	0,00	0,00	0,00	0,00
Počet unicitních klientů typu služby - 213 - chráněné bydlení	0,00	0,00	0,00	0,00	0,00	0,00	0,00	0,00
Počet unicitních klientů typu služby - 301 - soc. služby poskytované ve zdrav. zařízeních ústav.péče	0,00	0,00	0,00	0,00	0,00	0,00	0,00	0,00
Počet unicitních klientů typu služby - 401 - raná péče	0,00	0,00	0,00	0,00	0,00	0,00	0,00	0,00
Počet unicitních klientů typu služby - 403 - tlumočnické služby	0,00	0,00	0,00	0,00	0,00	0,00	0,00	0,00
Počet unicitních klientů typu služby - 407 - krizová pomoc	0,00	0,00	113,40	0,00	0,00	0,00	0,00	0,00
Počet unicitních klientů typu služby - 503 - sociálně aktivizační služby pro seniory a osoby se zdravotním postižením	0,00	0,00	36,40	0,00	54,00	0,00	0,00	0,00
Počet unicitních klientů typu služby - 601 - sociální rehabilitace ambulantní - formou terénní nebo ambulantní služby	0,00	0,00	0,00	0,00	0,00	0,00	5,30	0,00
Počet unicitních klientů typu služby - 701 - služby zaměstnanosti - úřad práce	0,00	0,00	0,00	0,00	0,00	0,00	0,00	0,00
Počet unicitních klientů typu služby - 702 - agentura práce	0,00	0,00	0,00	0,00	0,00	0,00	0,00	0,00

Parametr / Cílová skupina Zařízení	zdravotně postižení							
	Pečovatelská služba Ústí nad Labem, p.o.		REZONANCE, o.s.		Roska Ústí nad Labem		CDS Slunečnice - Centrum sociální rehabilitace	
	veličina 1	veličina 2	veličina 1	veličina 2	veličina 1	veličina 2	veličina 1	veličina 2
Počet unicitních klientů typu služby - 703 - zaměstnávání osob se zdravotním postižením	0,00	0,00	0,00	0,00	0,00	0,00	0,00	0,00
Počet unicitních klientů typu služby - 802 - Ostatní služby	0,00	0,00	0,00	0,00	0,00	0,00	0,00	0,00
Počet klientů ve věkové skupině - Adolescenti (15-19)	0,00	0,00	0,00	0,00	0,00	0,00	0,53	0,00
Počet klientů ve věkové skupině - Mladí (19-25)	0,00	0,00	0,00	0,00	8,10	0,00	1,59	0,00
Počet klientů ve věkové skupině - Produktivní věk (25-65)	7,26	0,00	127,33	0,00	35,10	0,00	2,65	0,00
Počet klientů ve věkové skupině - Předškolní věk (0-5)	0,00	0,00	0,00	0,00	0,00	0,00	0,00	0,00
Počet klientů ve věkové skupině - Senioři nad 85 let (více jak 85)	15,73	0,00	3,00	0,00	0,00	0,00	0,00	0,00
Počet klientů ve věkové skupině - Senioři (65-84)	37,51	0,00	19,47	0,00	10,80	0,00	0,27	0,00
Počet klientů ve věkové skupině - Školní (6-14)	0,00	0,00	0,00	0,00	0,00	0,00	0,27	0,00
Počet klientů podle pohlaví - muži	12,10	0,00	10,49	0,00	10,80	0,00	2,12	0,00
Počet klientů podle pohlaví - ženy	48,40	0,00	139,31	0,00	43,20	0,00	3,18	0,00
Počet zaměstnanců - stálí	3,03	3,50	1,05	2,10	1,00	8,00	0,51	0,60
Počet zaměstnanců - externí	0,00	0,00	0,04	3,50	0,00	0,00	0,00	0,40
Počet zaměstnanců - celkem	3,03	3,50	1,09	5,60	1,00	8,00	0,51	1,00
Finanční prostředky - investiční	0,00	0,00	0,00	0,00	0,00	0,00	0,00	0,00
Finanční prostředky - provozní	685 579,20	0,00	341 638,50	0,00	309 407	0,00	213 945	0,00
Finanční prostředky - celkem	685 579,20	0,00	341 638,50	0,00	309 407	0,00	213 945	0,00

Parametr / Cílová skupina Zařízení	zdravotně postižení							
	Sociální agentura – Job centrum		Sjednocená organizace nevidomých a slabozrakých		Spirála - Otevřené mezioborové supervize		Svaz neslyšících a nedoslýchavých v ČR, zákl. org. nedoslých. v Ústí n.L.	
	veličina 1	veličina 2	veličina 1	veličina 2	veličina 1	veličina 2	veličina 1	veličina 2
Počet zařízení	1,00	0,00	1,00	0,00	1,00	0,00	1,00	0,00
Rozsah péče KAVY	0,00	0,00	0,00	0,00	0,00	0,00	0,00	0,00
Rozsah péče KOHO	491,40	2 446,08	700,00	0,00	1,80	10,80	0,00	0,00
Počet unicitních klientů typu služby - kontaktní centra	0,00	0,00	0,00	0,00	0,00	0,00	0,00	0,00
Počet unicitních klientů typu služby - základní sociální poradenství	0,00	0,00	0,00	0,00	0,00	0,00	0,00	0,00
Počet unicitních klientů typu služby - 101 – zákl. sociální poradenství	159,12	0,00	39,20	0,00	0,00	0,00	0,00	0,00
Počet unicitních klientů typu služby - 102 - odborné soc. poradenství	49,92	0,00	0,00	0,00	0,00	0,00	0,00	0,00
Počet unicitních klientů typu služby - 201 - osobní asistence	0,00	0,00	0,00	0,00	0,00	0,00	0,00	0,00
Počet unicitních klientů typu služby - 202 - pečovatelská služba	0,00	0,00	0,00	0,00	0,00	0,00	0,00	0,00
Počet unicitních klientů typu služby - 203 - tíšňová péče	0,00	0,00	0,00	0,00	0,00	0,00	0,00	0,00
Počet unicitních klientů typu služby - 204 - průvodcovské a předčitatelské služby	0,00	0,00	0,00	0,00	0,00	0,00	0,00	0,00
Počet unicitních klientů typu služby - 205 - podpora samostatného bydlení	0,00	0,00	0,00	0,00	0,00	0,00	0,00	0,00
Počet unicitních klientů typu služby - 206 - odlehčovací služby	0,00	0,00	0,00	0,00	0,00	0,00	0,00	0,00
Počet unicitních klientů typu služby - 208 - denní stacionáře	0,00	0,00	0,00	0,00	0,00	0,00	0,00	0,00
Počet unicitních klientů typu služby - 210 - domovy pro osoby se zdravotním postižením	0,00	0,00	0,00	0,00	0,00	0,00	0,00	0,00
Počet unicitních klientů typu služby - 211 - domovy pro seniory	0,00	0,00	0,00	0,00	0,00	0,00	0,00	0,00
Počet unicitních klientů typu služby - 213 - chráněné bydlení	0,00	0,00	0,00	0,00	0,00	0,00	0,00	0,00
Počet unicitních klientů typu služby-301-soc. sl. poskytované ve zdrav. zařízeních ústav.péče	0,00	0,00	0,00	0,00	0,00	0,00	0,00	0,00

Parametr / Cílová skupina Zařízení	zdravotně postižení							
	Sociální agentura - Job centrum		Sjednocená organizace nevidomých a slabozrakých		Spirála - Otevřené mezioborové supervize		Svaz neslyšících a nedoslýchavých v ČR, zákl. org. nedoslýchavých v Ústí n.L.	
	veličina 1	veličina 2	veličina 1	veličina 2	veličina 1	veličina 2	veličina 1	veličina 2
Počet unicitních klientů typu služby - 401 - raná péče	0,00	0,00	0,00	0,00	0,00	0,00	0,00	0,00
Počet unicitních klientů typu služby - 403 - tlumočnické služby	0,00	0,00	0,00	0,00	0,00	0,00	0,00	0,00
Počet unicitních klientů typu služby - 407 - krizová pomoc	0,00	0,00	0,00	0,00	0,00	0,00	0,00	0,00
Počet unicitních klientů typu služby - 503 - sociálně aktivizační služby pro seniory a osoby se zdravotním postižením	138,06	0,00	0,00	0,00	0,00	0,00	0,00	0,00
Počet unicitních klientů typu služby - 601 - sociální rehabilitace ambulantní - formou terénní nebo ambulantní služby	0,00	0,00	0,00	0,00	0,00	0,00	0,00	0,00
Počet unicitních klientů typu služby - 701 - služby zaměstnanosti - úřad práce	0,00	0,00	0,00	0,00	0,00	0,00	0,00	0,00
Počet unicitních klientů typu služby - 702 - agentura práce	144,30	0,00	0,00	0,00	0,00	0,00	0,00	0,00
Počet unicitních klientů typu služby - 703 - zaměstnávání osob se zdravotním postižením	0,00	0,00	0,00	0,00	0,00	0,00	0,00	0,00
Počet unicitních klientů typu služby - 802 - Ostatní služby	0,00	0,00	0,00	0,00	1,80	0,00	0,00	0,00
Počet klientů ve věkové skupině - Adolescenti (15-19)	0,00	0,00	0,00	0,00	0,00	0,00	0,00	0,00
Počet klientů ve věkové skupině - Mladí (19-25)	9,55	0,00	1,96	0,00	0,00	0,00	0,00	0,00
Počet klientů ve věkové skupině - Produktivní věk (25-65)	149,57	0,00	13,72	0,00	1,80	0,00	0,00	0,00
Počet klientů ve věkové skupině - Předškolní věk (0-5)	0,00	0,00	0,00	0,00	0,00	0,00	0,00	0,00
Počet klientů ve věkové skupině - Senioři nad 85 let (více jak 85)	0,00	0,00	1,96	0,00	0,00	0,00	0,00	0,00
Počet klientů ve věkové skupině - Senioři (65-84)	0,00	0,00	21,56	0,00	0,00	0,00	0,00	0,00
Počet klientů ve věkové skupině - Školní (6-14)	0,00	0,00	0,00	0,00	0,00	0,00	0,00	0,00
Počet klientů podle pohlaví - muži	63,65	0,00	13,72	0,00	0,00	0,00	0,00	0,00
Počet klientů podle pohlaví - ženy	95,47	0,00	25,48	0,00	1,80	0,00	0,00	0,00

Parametr / Cílová skupina Zařízení	zdravotně postižení							
	Sociální agentura - Job centrum		Sjednocená organizace nevidomých a slabozrakých		Spirála - Otevřené mezioborové supervize		Svaz neslyšících a nedoslýchavých v ČR, zákl. org. nedoslýchavých v Ústí n.L.	
	veličina 1	veličina 2	veličina 1	veličina 2	veličina 1	veličina 2	veličina 1	veličina 2
Počet zaměstnanců - stálí	0,00	1,56	0,00	2,80	0,00	0,00	0,00	0,00
Počet zaměstnanců - externí	0,00	0,00	0,00	0,00	0,01	0,12	0,00	0,00
Počet zaměstnanců - celkem	0,00	1,56	0,00	2,80	0,01	0,12	0,00	0,00
Finanční prostředky - investiční	0,00	0,00	0,00	0,00	0,00	0,00	0,00	0,00
Finanční prostředky - provozní	634 296	0,00	16 120	0,00	2 028	0,00	0,00	0,00
Finanční prostředky - celkem	634 296	0,00	16 120	0,00	2 028	0,00	0,00	0,00

Parametr / Cílová skupina Zařízení	zdravotně postižení							
	Svaz postižených civilizačními chorobami		Svaz tělesně postižených v ČR, okr. organizace		TyfloCentrum Ústí nad Labem o.p.s. - Centrum denních aktivit pro nevidomé a slabozraké		Tyfloservis - Terénní a ambulantní soc. rehabilitace těžce zrakově postižených	
	veličina 1	veličina 2	veličina 1	veličina 2	veličina 1	veličina 2	veličina 1	veličina 2
Počet zařízení	1,00	0,00	1,00	0,00	1,00	0,00	1,00	0,00
Rozsah péče KAVY	0,00	0,00	0,00	0,00	0,00	0,00	0,00	0,00
Rozsah péče KOHO	200,00	0,00	1 231,00	369,00	626,00	0,00	616,00	616,00
Počet unicitních klientů typu služby - kontaktní centra	0,00	0,00	0,00	0,00	0,00	0,00	0,00	0,00
Počet unicitních klientů typu služby - základní sociální poradenství	0,00	0,00	0,00	0,00	0,00	0,00	0,00	0,00
Počet unicitních klientů typu služby - 101 - základní sociální poradenství	40,00	0,00	0,00	0,00	206,00	0,00	249,00	0,00
Počet unicitních klientů typu služby - 102 - odborné sociální poradenství	0,00	0,00	584,00	0,00	170,00	0,00	0,00	0,00
Počet unicitních klientů typu služby - 201 - osobní asistence	0,00	0,00	0,00	0,00	0,00	0,00	0,00	0,00
Počet unicitních klientů typu služby - 202 - pečovatelská služba	0,00	0,00	0,00	0,00	0,00	0,00	0,00	0,00
Počet unicitních klientů typu služby - 203 - tísňová péče	0,00	0,00	0,00	0,00	0,00	0,00	0,00	0,00

Parametr / Cílová skupina Zařízení	zdravotně postižení							
	Svaz postižených civilizačními chorobami		Svaz tělesně postižených v ČR, okr. organizace		TyfloCentrum Ústí nad Labem o.p.s. - Centrum denních aktivit pro nevidomé a slabozraké		Tyfloservis - Terénní a ambulantní soc. rehabilitace těžce zrakově postižených	
	veličina 1	veličina 2	veličina 1	veličina 2	veličina 1	veličina 2	veličina 1	veličina 2
Počet unicitních klientů typu služby - 204 - průvodcovské a předčitatelské služby	0,00	0,00	0,00	0,00	48,00	0,00	0,00	0,00
Počet unicitních klientů typu služby - 205 - podpora samostatného bydlení	0,00	0,00	0,00	0,00	0,00	0,00	0,00	0,00
Počet unicitních klientů typu služby - 206 - odlehčovací služby	0,00	0,00	0,00	0,00	0,00	0,00	0,00	0,00
Počet unicitních klientů typu služby - 208 - denní stacionáře	0,00	0,00	0,00	0,00	0,00	0,00	0,00	0,00
Počet unicitních klientů typu služby - 210 - domovy pro osoby se zdravotním postižením	0,00	0,00	0,00	0,00	0,00	0,00	0,00	0,00
Počet unicitních klientů typu služby - 211 - domovy pro seniory	0,00	0,00	0,00	0,00	0,00	0,00	0,00	0,00
Počet unicitních klientů typu služby - 213 - chráněné bydlení	0,00	0,00	0,00	0,00	0,00	0,00	0,00	0,00
Počet unicitních klientů typu služby - 301 - soc. služby poskytované ve zdrav. zařízeních ústav.péče	0,00	0,00	0,00	0,00	0,00	0,00	0,00	0,00
Počet unicitních klientů typu služby - 401- raná péče	0,00	0,00	0,00	0,00	0,00	0,00	0,00	0,00
Počet unicitních klientů typu služby - 403 - tlumočnické služby	0,00	0,00	0,00	0,00	0,00	0,00	0,00	0,00
Počet unicitních klientů typu služby - 407 - krizová pomoc	0,00	0,00	0,00	0,00	0,00	0,00	0,00	0,00
Počet unicitních klientů typu služby - 503 - sociálně aktivizační služby pro seniory a osoby se zdravotním postižením	0,00	0,00	647,00	0,00	124,00	0,00	0,00	0,00
Počet unicitních klientů typu služby - 601 - sociální rehabilitace ambulantní - formou terénní nebo ambulantní služby	0,00	0,00	0,00	0,00	78,00	0,00	367,00	0,00
Počet unicitních klientů typu služby - 701 - služby zaměstnanosti - úřad práce	0,00	0,00	0,00	0,00	0,00	0,00	0,00	0,00
Počet unicitních klientů typu služby - 702 – ag.práce	0,00	0,00	0,00	0,00	0,00	0,00	0,00	0,00

Parametr / Cílová skupina Zařízení	zdravotně postižení							
	Svaz postižených civilizačními chorobami		Svaz tělesně postižených v ČR, okr. organizace		TyfloCentrum Ústí nad Labem o.p.s. - Centrum denních aktivit pro nevidomé a slabozraké		Tyfloservis - Terénní a ambulantní soc. rehabilitace těžce zrakově postižených	
	veličina 1	veličina 2	veličina 1	veličina 2	veličina 1	veličina 2	veličina 1	veličina 2
Počet unicitních klientů typu služby - 703 - zaměstnávání osob se zdravotním postižením	0,00	0,00	0,00	0,00	0,00	0,00	0,00	0,00
Počet unicitních klientů typu služby - 802 - Ostatní služby	0,00	0,00	0,00	0,00	0,00	0,00	0,00	0,00
Počet klientů ve věkové skupině - Adolescenti (15-19)	0,00	0,00	0,00	0,00	7,08	0,00	22,02	0,00
Počet klientů ve věkové skupině - Mladí (19-25)	0,00	0,00	0,00	0,00	28,32	0,00	33,03	0,00
Počet klientů ve věkové skupině - Produktivní věk (25-65)	8,00	0,00	344,68	0,00	159,30	0,00	183,50	0,00
Počet klientů ve věkové skupině - Předškolní věk (0-5)	0,00	0,00	0,00	0,00	0,00	0,00	0,00	0,00
Počet klientů ve věkové skupině - Senioři nad 85 let (více jak 85)	2,00	0,00	0,00	0,00	17,70	0,00	11,01	0,00
Počet klientů ve věkové skupině - Senioři (65-84)	30,00	0,00	886,32	0,00	141,60	0,00	117,44	0,00
Počet klientů ve věkové skupině - Školní (6-14)	0,00	0,00	0,00	0,00	0,00	0,00	0,00	0,00
Počet klientů podle pohlaví - muži	12,00	0,00	320,06	0,00	141,60	0,00	135,79	0,00
Počet klientů podle pohlaví - ženy	28,00	0,00	910,94	0,00	212,40	0,00	231,21	0,00
Počet zaměstnanců - stálí	12,00	12,00	1,00	3,00	5,00	6,00	0,00	3,00
Počet zaměstnanců - externí	0,00	0,00	0,00	0,00	1,20	3,00	0,00	0,00
Počet zaměstnanců - celkem	12,00	12,00	1,00	3,00	6,20	9,00	0,00	3,00
Finanční prostředky - investiční	0,00	0,00	0,00	0,00	250 000	0,00	0,00	0,00
Finanční prostředky - provozní	55 200	0,00	845 250	0,00	1 671 000	0,00	764 000	0,00
Finanční prostředky - celkem	55 200	0,00	845 250	0,00	1 921 000	0,00	764 000	0,00

Parametr / Cílová skupina Zařízení	zdravotně postižení							
	Tyfloservis, o.p.s.		Fokus - zaměstnávání		Agentura Osmý den (UL)		Jurta, o.s.	
	veličina 1	veličina 2	veličina 1	veličina 2	veličina 1	veličina 2	veličina 1	veličina 2
Počet zařízení	1,00	0,00	1,00	0,00	1,00	0,00	1,00	0,00
Rozsah péče KAVY	0,00	0,00	4,40	11,00	0,00	0,00	0,00	0,00
Rozsah péče KOHO	616,00	616,00	0,00	0,00	18,60	340,80	7,60	896,20
Počet unicitních klientů typu služby - kontaktní centra	0,00	0,00	0,00	0,00	0,00	0,00	0,00	0,00
Počet unicitních klientů typu služby - základní sociální poradenství	0,00	0,00	0,00	0,00	0,00	0,00	0,00	0,00
Počet unicitních klientů typu služby - 101 - základní sociální poradenství	249,00	0,00	0,00	0,00	0,00	0,00	0,00	0,00
Počet unicitních klientů typu služby - 102 - odborné sociální poradenství	0,00	0,00	0,00	0,00	8,80	0,00	0,00	0,00
Počet unicitních klientů typu služby - 201 - osobní asistence	0,00	0,00	0,00	0,00	0,00	0,00	0,00	0,00
Počet unicitních klientů typu služby - 202 - pečovatelská služba	0,00	0,00	0,00	0,00	0,00	0,00	0,00	0,00
Počet unicitních klientů typu služby - 203 - tísňová péče	0,00	0,00	0,00	0,00	0,00	0,00	0,00	0,00
Počet unicitních klientů typu služby - 204 - průvodcovské a předčitatelské služby	0,00	0,00	0,00	0,00	0,00	0,00	0,00	0,00
Počet unicitních klientů typu služby - 205 - podpora samostatného bydlení	0,00	0,00	0,00	0,00	0,00	0,00	1,80	0,00
Počet unicitních klientů typu služby - 206 - odlehčovací služby	0,00	0,00	0,00	0,00	0,00	0,00	0,00	0,00
Počet unicitních klientů typu služby - 208 - denní stacionáře	0,00	0,00	0,00	0,00	0,00	0,00	0,00	0,00
Počet unicitních klientů typu služby - 210 - domovy pro osoby se zdravotním postižením	0,00	0,00	0,00	0,00	0,00	0,00	0,00	0,00
Počet unicitních klientů typu služby - 211 - domovy pro seniory	0,00	0,00	0,00	0,00	0,00	0,00	0,00	0,00
Počet unicitních klientů typu služby - 213 - chráněné bydlení	0,00	0,00	0,00	0,00	0,00	0,00	0,00	0,00
Počet unicitních klientů typu služby - 301 - soc. služby poskytované ve zdrav. zařízeních ústav.péče	0,00	0,00	0,00	0,00	0,00	0,00	0,00	0,00

Parametr / Cílová skupina Zařízení	zdravotně postižení							
	Tyflo servis, o.p.s.		Fokus - zaměstnávání		Agentura Osmý den (UL)		Jurta, o.s.	
	veličina 1	veličina 2	veličina 1	veličina 2	veličina 1	veličina 2	veličina 1	veličina 2
Počet unicitních klientů typu služby - 401 - raná péče	0,00	0,00	0,00	0,00	0,00	0,00	0,00	0,00
Počet unicitních klientů typu služby - 403 - tlumočnické služby	0,00	0,00	0,00	0,00	0,00	0,00	0,00	0,00
Počet unicitních klientů typu služby - 407 - krizová pomoc	0,00	0,00	0,00	0,00	0,00	0,00	0,00	0,00
Počet unicitních klientů typu služby - 503 - sociálně aktivizační služby pro seniory a osoby se zdravotním postižením	0,00	0,00	0,00	0,00	0,00	0,00	0,00	0,00
Počet unicitních klientů typu služby - 601 - sociální rehabilitace ambulantní - formou terénní nebo ambulantní služby	367,00	0,00	0,00	0,00	9,80	0,00	5,80	0,00
Počet unicitních klientů typu služby - 701 - služby zaměstnanosti - úřad práce	0,00	0,00	0,00	0,00	0,00	0,00	0,00	0,00
Počet unicitních klientů typu služby - 702 - agentura práce	0,00	0,00	0,00	0,00	0,00	0,00	0,00	0,00
Počet unicitních klientů typu služby - 703 - zaměstnávání osob se zdravotním postižením	0,00	0,00	4,84	0,00	0,00	0,00	0,00	0,00
Počet unicitních klientů typu služby - 802 - Ostatní služby	0,00	0,00	0,00	0,00	0,00	0,00	0,00	0,00
Počet klientů ve věkové skupině - Adolescenti (15-19)	22,02	0,00	0,00	0,00	0,00	0,00	0,53	0,00
Počet klientů ve věkové skupině - Mladí (19-25)	33,03	0,00	0,44	0,00	6,88	0,00	4,79	0,00
Počet klientů ve věkové skupině - Produktivní věk (25-65)	183,50	0,00	4,40	0,00	11,72	0,00	2,28	0,00
Počet klientů ve věkové skupině - Předškolní věk (0-5)	0,00	0,00	0,00	0,00	0,00	0,00	0,00	0,00
Počet klientů ve věkové skupině - Senioři nad 85 let (více jak 85)	11,01	0,00	0,00	0,00	0,00	0,00	0,00	0,00
Počet klientů ve věkové skupině - Senioři (65-84)	117,44	0,00	0,00	0,00	0,00	0,00	0,00	0,00
Počet klientů ve věkové skupině - Školní (6-14)	0,00	0,00	0,00	0,00	0,00	0,00	0,00	0,00
Počet klientů podle pohlaví - muži	135,79	0,00	2,08	0,00	9,86	0,00	4,56	0,00
Počet klientů podle pohlaví - ženy	231,21	0,00	2,76	0,00	8,74	0,00	3,04	0,00

Parametr / Cílová skupina Zařízení	zdravotně postižení							
	Tyfloservis, o.p.s.		Fokus - zaměstnávání		Agentura Osmý den (UL)		Jurta, o.s.	
	veličina 1	veličina 2	veličina 1	veličina 2	veličina 1	veličina 2	veličina 1	veličina 2
Počet zaměstnanců - stálí	0,00	3,00	0,47	1,10	0,60	0,60	0,60	0,60
Počet zaměstnanců - externí	0,00	0,00	0,00	0,00	0,00	0,00	0,00	0,00
Počet zaměstnanců - celkem	0,00	3,00	0,47	1,10	0,60	0,60	0,60	0,60
Finanční prostředky - investiční	0,00	0,00	0,00	0,00	0,00	0,00	0,00	0,00
Finanční prostředky - provozní	773 000	0,00	357 698	0,00	246 440	0,00	226 080	0,00
Finanční prostředky - celkem	773 000	0,00	357 698	0,00	246 440	0,00	226 080	0,00

Parametr / Cílová skupina Zařízení	zdravotně postižení	
	Úřad práce Ústí nad Labem	
	veličina 1	veličina 2
Počet zařízení	1,00	0,00
Rozsah péče KAVY	0,00	0,00
Rozsah péče KOHO	0,00	0,00
Počet unicitních klientů typu služby - kontaktní centra	0,00	0,00
Počet unicitních klientů typu služby - základní sociální poradenství	0,00	0,00
Počet unicitních klientů typu služby - 101 - základní sociální poradenství	2 305,71	0,00
Počet unicitních klientů typu služby - 102 - odborné sociální poradenství	2 305,71	0,00
Počet unicitních klientů typu služby - 201 - osobní asistence	0,00	0,00
Počet unicitních klientů typu služby - 202 - pečovatelská služba	0,00	0,00
Počet unicitních klientů typu služby - 203 - tísňová péče	0,00	0,00
Počet unicitních klientů typu služby - 204 - průvodcovské a předčitatelské služby	0,00	0,00
Počet unicitních klientů typu služby - 205 - podpora samostatného bydlení	0,00	0,00
Počet unicitních klientů typu služby - 206 - odlehčovací služby	0,00	0,00
Počet unicitních klientů typu služby - 208 - denní stacionáře	0,00	0,00
Počet unicitních klientů typu služby - 210 - domovy pro osoby se zdravotním postižením	0,00	0,00
Počet unicitních klientů typu služby - 211 - domovy pro seniory	0,00	0,00
Počet unicitních klientů typu služby - 213 - chráněné bydlení	0,00	0,00
Počet unicitních klientů typu služby - 301 - soc. služby poskytované ve zdrav. zařízeních ústav.péče	0,00	0,00
Počet unicitních klientů typu služby - 401 - raná péče	0,00	0,00
Počet unicitních klientů typu služby - 403 - tlumočnické služby	0,00	0,00
Počet unicitních klientů typu služby - 407 - krizová pomoc	0,00	0,00
Počet unicitních klientů typu služby - 503 - sociálně aktivizační služby pro seniory a osoby se zdravotním postižením	0,00	0,00

Parametr / Cílová skupina Zařízení	zdravotně postižení	
	Úřad práce Ústí nad Labem	
	veličina 1	veličina 2
Počet unicitních klientů typu služby - 601 - sociální rehabilitace ambulantní - formou terénní nebo ambulantní služby	0,00	0,00
Počet unicitních klientů typu služby - 701 - služby zaměstnanosti - úřad práce	2 305,71	0,00
Počet unicitních klientů typu služby - 702 - agentura práce	0,00	0,00
Počet unicitních klientů typu služby - 703 - zaměstnávání osob se zdravotním postižením	0,00	0,00
Počet unicitních klientů typu služby - 802 - Ostatní služby	0,00	0,00
Počet klientů ve věkové skupině - Adolescenti (15-19)	230,57	0,00
Počet klientů ve věkové skupině - Mladí (19-25)	230,57	0,00
Počet klientů ve věkové skupině - Produktivní věk (25-65)	1 844,57	0,00
Počet klientů ve věkové skupině - Předškolní věk (0-5)	0,00	0,00
Počet klientů ve věkové skupině - Senioři nad 85 let (více jak 85)	0,00	0,00
Počet klientů ve věkové skupině - Senioři (65-84)	0,00	0,00
Počet klientů ve věkové skupině - Školní (6-14)	0,00	0,00
Počet klientů podle pohlaví - muži	1 152,86	0,00
Počet klientů podle pohlaví - ženy	1 152,86	0,00
Počet zaměstnanců - stálí	0,33	40,92
Počet zaměstnanců - externí	0,00	0,00
Počet zaměstnanců - celkem	0,33	40,92
Finanční prostředky - investiční	0,00	0,00
Finanční prostředky - provozní	4 754 310,00	0,00
Finanční prostředky - celkem	4 754 310,00	0,00

Základní data o jednotlivých zařízeních nabízejících sociální služby v oblasti

Zdravotně postižení

Profesní složení personálu

- Rozdělení profesí podle druhu: odborný personál /provozní personál /dobrovolný personál
- Přehled profesí působících v cílové skupině
- Počty osob
- Počty úvazků
- Celkový počet pracovníků v cílové skupině

Druh profese Profese Cílová skupina		Okres Ústí nad Labem (CZ0427)	
		zdravotně postižení	
		počty osob	počty úvazků
dobrovolný personál	ostatní dobrovolný personál	19,78	13,12
odborný personál	ošetřovatel(ka)	1,00	1,00
	zdravotní sestra	1,09	1,09
	speciální pedagog	1,00	1,00
	pedagog	0,10	0,01
	mezioborový psycholog	0,70	0,35
	ostatní odborný personál	5,30	2,30
	rehabilitační pracovník	0,08	0,08
	sociální pracovník	9,32	7,35
	pečovatel(ka)	3,94	3,74
	pracovník sociální péče	5,17	5,15
provozní personál	ostatní provozní personál	3,67	3,32
	stravovací personál	2,37	2,33
	pomocný personál	7,31	2,17
	administrativní pracovník	48,33	2,04
	management zařízení	9,84	2,87
Celkem		119,00	47,91

V cílové skupině Zdravotně postižení je nejvíce početně zastoupenou složkou personálu v rámci odborného personálu – sociální pracovník (9,32 osob) a ostatní odborný personál (5,30 osob), v rámci provozního personálu - administrativní pracovník (48,33 osob) a management zařízení (9,84 osob). Nezanedbatelnou složkou personálu je i ostatní dobrovolný personál (19,78 osob).

Poznámka: Rozvržení personálu za oblast Zdravotně postižení vzejde z územní působnosti, kterou si zadává organizace při vyplňování výkazu. Územní působnost je možné volit z úrovní: kraj, okres, městská část. Souhrnný údaj personálu za rok 2007 najdete v kapitole 4.

Všechny údaje zadávané do systému RISK jsou vztahovány k cílovým skupinám, proto i počty osob personálu mohou vycházet na desetinná místa, neboť se jedná o poměrný přepočít na základě procentuálního poměru všech cílových skupin, kterým organizace poskytuje služby.

6. kapitola

Informace o finančních prostředcích vynakládaných na sociální sféru v roce 2007 a zdroje finančních prostředků

Přehled finančních prostředků v sociální sféře v roce 2007

- Celkový přehled finančních prostředků na provozní výdaje, které jdou v regionu Ústí nad Labem do jednotlivých cílových skupin
- Přehled pokrývaných a nepokrývaných oblastí sociální pomoci pomocí finančního vyjádření
- Celkový přehled finančních prostředků, které jdou do jednotlivých cílových skupin
- Finanční zdroje a role města Ústí nad Labem mezi finančními zdroji

Zdroj financování / Cílová skupina	děti a mládež		dlouhodobě duševně nemocní		drogově závislí		mentálně postižení	
	Kč	%	Kč	%	Kč	%	Kč	%
Zdroje státu	0,00	0,00	0,00	0,00	2 630 00,00	30,90	0,00	0,00
Ostatní zdroje	0,00	0,00	2 065 661,00	8,23	603 330,00	7,09	166 234,00	0,40
rozpočet obecního úřadu	180 000,00	1,07	0,00	0,00	0,00	0,00	0,00	0,00
rozpočet Ústeckého kraje	320 000,00	1,91	271 000,00	1,08	820 000,00	9,63	255 500,00	0,61
rozpočet městských obvodů města Ústí nad Labem	85 714,00	0,51	0,00	0,00	0,00	0,00	0,00	0,00
rozpočet Úřadu práce	50 000,00	0,30	954 030,00	3,80	59 128,00	0,69	914 320,00	2,19
Ministerstvo vnitra	120 808,00	0,72	10 120,00	0,04	0,00	0,00	0,00	0,00
Ministerstvo zdravotnictví	37 950,00	0,23	88 500,00	0,35	209 100,00	2,46	0,00	0,00
Ministerstvo školství mládeže a tělovýchovy	0,00	0,00	0,00	0,00	0,00	0,00	0,00	0,00
Ministerstvo práce a sociálních věcí	8 410 760,00	50,23	9 265 140	36,91	1 839 000	21,60	13 824 360	33,13
přímé platby uživatelů	1 349 138,00	8,06	7 208 606,4	28,72	734 574,00	8,63	15 303 281	36,67
Nadace	663 902,70	3,96	57 350,00	0,23	112 674,00	1,32	60 000,00	0,14
zdravotní pojišťovny	0,00	0,00	0,00	0,00	0,00	0,00	118 860,00	0,28
Evropské zdroje	3 511 196,92	20,97	1 704 804,00	6,79	139 340,16	1,64	989 312,00	2,37
rozpočet jiného kraje	0,00	0,00	5 000,00	0,02	0,00	0,00	0,00	0,00
Rozpočet jiného statutárního města	0,00	0,00	0,00	0,00	0,00	0,00	91 800,00	0,22
rozpočet Statutárního města Ústí nad Labem	834 714,00	4,98	2 004 622,92	7,99	671 840,00	7,89	8 961 778	21,48
sponzorské dary	203 775,40	1,22	7 290,00	0,03	266 528,00	3,13	1 043 451,00	2,50
vlastní hospodářská činnost	720 299,73	4,30	1 439 925,20	5,74	129 777,94	1,52	0,00	0,00

Zdroj financování / Cílová skupina	děti a mládež		dlouhodobě duševně nemocní		drogově závislí		mentálně postižení	
	Kč	%	Kč	%	Kč	%	Kč	%
sbírky	80 897,00	0,48	0,00	0,00	0,00	0,00	0,00	0,00
Ministerstvo kultury	0,00	0,00	20 600,00	0,08	0,00	0,00	0,00	0,00
členské příspěvky	0,00	0,00	0,00	0,00	0,00	0,00	0,00	0,00
Rada vlády pro koordinaci protidrogové politiky	0,00	0,00	0,00	0,00	297 000,00	3,49	0,00	0,00
Ministerstvo spravedlnosti	176 400,00	1,05	0,00	0,00	0,00	0,00	0,00	0,00
Celkem	16 745 555,75	100,00	25 102 649,52	100,00	8 512 292,10	100,00	41 728 896,00	100,00

Podíl / Cílová skupina	děti a mládež	Dlouhodobě duševně nemocní	drogově závislí	Mentálně postižení
	%	%	%	%
A. Podíl oblasti soc. pomoci na čerpání celkových finančních zdrojů	5,21	7,82	2,65	12,99
B. Podíl města na financování oblasti sociální pomoci	0,29	0,62	0,21	2,79
C. Rozložení účasti města na financování jednotlivých oblastí sociální pomoci (cílových skupin)	2,54	5,54	1,86	24,74

Zdroj financování / Cílová skupina	senioři		sociálně vyloučení		sociální krize		zdravotně postižení	
	Kč	%	Kč	%	Kč	%	Kč	%
Zdroje státu	0,00	0,00	0,00	0,00	0,00	0,00	0,00	0,00
Ostatní zdroje	5 404 213,76	3,47	0,00	0,00	0,00	0,00	916 266,24	2,07
rozpočet obecního úřadu	1 248 000,00	0,80	0,00	0,00	0,00	0,00	352 000,00	0,79
rozpočet Ústeckého kraje	283 800,00	0,18	201 000,00	3,41	546 400,00	2,37	486 300,00	1,10
rozpočet městských obvodů města Ústí nad Labem	9 900,00	0,01	1 410,00	0,02	0,00	0,00	84 600,00	0,19
rozpočet Úřadu práce	929 695,95	0,60	35 757,70	0,61	191 117,00	0,83	4 209 787,35	9,50
Ministerstvo vnitra	72 945,60	0,05	84 000,00	1,43	0,00	0,00	75 158,40	0,17
Ministerstvo zdravotnictví	258 400,00	0,17	37 950,00	0,64	2 000,00	0,01	1 171 600,00	2,64
Ministerstvo školství mládeže a tělovýchovy	0,00	0,00	0,00	0,00	0,00	0,00	5 235 773,00	11,82
Ministerstvo práce a sociálních věcí	43 995 467,60	28,22	3 245 829	55,13	10 500 745,8	45,56	19 639 059,60	44,32
přímé platby uživatelů	65 060 454,94	41,74	25 474,60	0,43	482 836,00	2,10	2 171 736,06	4,90
Nadace	310 020,00	0,20	434 692,30	7,38	36 400,00	0,16	482 963,00	1,09
zdravotní pojišťovny	8 552 327,00	5,49	0,00	0,00	0,00	0,00	3 606 660,00	8,14
Evropské zdroje	0,00	0,00	1 451 343,92	24,65	7 632 027,00	33,12	872 642,00	1,97
rozpočet jiného kraje	78 000,00	0,05	0,00	0,00	0,00	0,00	22 000,00	0,05
Rozpočet jiného statutárního města	0,00	0,00	0,00	0,00	0,00	0,00	10 200,00	0,02
rozpočet Statutárního města Ústí nad Labem	18 238 979,08	11,70	175 503,00	2,98	2 905 929,00	12,61	2 241 675,00	5,06
sponzorské dary	2 046 612,48	1,31	168 835,60	2,87	46 359,00	0,20	939 241,52	2,12
vlastní hospodářská činnost	9 359 958,64	6,00	26 154,33	0,44	537 979,00	2,33	1 564 058,16	3,53
sbírky	0,00	0,00	0,00	0,00	0,00	0,00	200 000,00	0,45
Ministerstvo kultury	21 900,00	0,01	0,00	0,00	0,00	0,00	0,00	0,00
členské příspěvky	4 300,00	0,00	0,00	0,00	0,00	0,00	27 500,00	0,06
Rada vlády pro koordinaci protidrogové politiky	0,00	0,00	0,00	0,00	0,00	0,00	0,00	0,00
Ministerstvo spravedlnosti	0,00	0,00	0,00	0,00	165 000,00	0,72	0,00	0,00
Celkem	155 874 975,05	100,0	5 887 950,45	100,0	23 046 792,8	100,00	44 309 220,33	100,0

Podíl / Cílová skupina	senioři	sociálně vyloučení	sociální krize	zdravotně postižení
	%	%	%	%
A. Podíl oblasti soc. pomoci na čerpání celkových finančních zdrojů	48,53	1,83	7,18	13,79
B. Podíl města na financování oblasti sociální pomoci	5,68	0,06	0,90	0,72
C. Rozložení účasti města na financování jednotlivých oblastí sociální pomoci (cílových skupin)	50,39	0,49	8,02	6,42

Investiční výdaje

Celkový přehled finančních prostředků na investiční výdaje, které jdou v regionu Ústí nad Labem do jednotlivých cílových skupin

Význam ukazatelů:

- A. Podíl cílové skupiny na čerpání celkových finančních zdrojů jdoucích do regionu na sociální služby
- B. Část prostředků jdoucích do regionu do jednotlivých cílových skupin hrazená z prostředků města
- C. Rozložení prostředků města mezi jednotlivé cílové skupiny

Zdroj financování / Cílová skupina	děti a mládež		dlouhodobě duševně nemocní		Drogově závislí		Mentálně postižení	
	Kč	%	Kč	%	Kč	%	Kč	%
rozpočet obecního úřadu	0,00	0,00	0,00	0,00	0,00	0,00	0,00	0,00
rozpočet Úřadu práce	0,00	0,00	0,00	0,00	0,00	0,00	0,00	0,00
přímé platby uživatelů	0,00	0,00	0,00	0,00	0,00	0,00	0,00	0,00
Nadace	0,00	0,00	0,00	0,00	0,00	0,00	0,00	0,00
rozpočet Statutárního města Ústí nad Labem	0,00	0,00	144 000,00	100,00	0,00	0,00	0,00	0,00
sponzorské dary	0,00	0,00	0,00	0,00	0,00	0,00	0,00	0,00
vlastní hospodářská činnost	62 000,00	100,00	0,00	0,00	0,00	0,00	0,00	0,00
sbírky	0,00	0,00	0,00	0,00	0,00	0,00	0,00	0,00
členské příspěvky	0,00	0,00	0,00	0,00	0,00	0,00	0,00	0,00
Celkem	62 000,00	100,00	144 000,00	100,00	0,00	0,00	0,00	0,00

Podíl / Cílová skupina	děti a mládež	dlouhodobě duševně nemocní	drogově závislí	mentálně postižení
	%	%	%	%
A. Podíl oblasti soc. pomoci na čerpání celkových finančních zdrojů	3,43	7,97	0,00	0,00
B. Podíl města na financování oblasti sociální pomoci	0,00	7,97	0,00	0,00
C. Rozložení účasti města na financování jednotlivých oblastí sociální pomoci (cílových skupin)	0,00	48,00	0,00	0,00

Zdroj financování / Cílová skupina	senioři		Sociálně vyloučení		sociální krize		zdravotně postižení	
	Kč	%	Kč	%	Kč	%	Kč	%
rozpočet obecního úřadu	8 300,00	0,76	0,00	0,00	400,00	0,71	1 300,00	0,29
rozpočet Úřadu práce	196 055,13	17,92	0,00	0,00	9 448,44	16,76	30 707,43	6,81
přímé platby uživatelů	303 125,13	27,71	0,00	0,00	14 608,44	25,92	107 477,43	23,85
Nadace	0,00	0,00	0,00	0,00	0,00	0,00	100 000,00	22,19
rozpočet Statutárního města Ústí nad Labem	156 000,00	14,26	0,00	0,00	0,00	0,00	0,00	0,00
sponzorské dary	429 000,00	39,21	0,00	0,00	0,00	0,00	161 000,00	35,72
vlastní hospodářská činnost	0,00	0,00	0,00	0,00	31 830,00	56,48	0,00	0,00
sbírky	0,00	0,00	0,00	0,00	0,00	0,00	50 000,00	11,09
členské příspěvky	1 494,00	0,14	0,00	0,00	72,00	0,13	234,00	0,05
Celkem	1 093 974,26	100,00	0,00	0,00	56 358,88	100,00	450 718,86	100,00

Podíl / Cílová skupina	senioři		sociálně vyloučení		sociální krize		zdravotně postižení	
	%		%		%		%	
A. Podíl oblasti soc. pomoci na čerpání celkových finančních zdrojů	60,54		0,00		3,12		24,94	
B. Podíl města na financování oblasti sociální pomoci	8,63		0,00		0,00		0,00	
C. Rozložení účasti města na financování jednotlivých oblastí sociální pomoci (cílových skupin)	52,00		0,00		0,00		0,00	

Procentuální vyjádření rozložení prostředků podle typu služeb

- Veškeré finanční prostředky jdoucí do sociální sféry v roce 2007
- Provozní finanční prostředky jsou do jednotlivých typů služeb - celkem, procentuálně
- Investiční finanční prostředky jsou do jednotlivých typů služeb - celkem, procentuálně
- Počty klientů u jednotlivých typů služeb

Typ služby Počet klientů		Veškeré prostředky					
		Provozní finanční prostředky celkem		Investiční finanční prostředky		Finanční prostředky celkem	
		Kč	%	Kč	%	Kč	%
agentura práce	185,00	238 796,83	0,07	0,00	0,00	238 796,83	0,07
azylové domy	68,00	2 831 397,07	0,88	0,00	0,00	2 831 397,07	0,88
centra denních služeb	890,00	884 680,76	0,28	0,00	0,00	884 680,76	0,27
denní stacionáře	68,00	3 082 825,67	0,96	0,00	0,00	3 082 825,67	0,95
domovy pro osoby se zdravotním postižením	143,00	30 835 778,52	9,60	0,00	0,00	30 835 778,52	9,55
domovy pro seniory	1 021,00	82 272 134,16	25,61	43 820,22	2,42	82 315 954,38	25,48
domovy se zvláštním režimem	76,00	4 175 187,24	1,30	51 235,96	2,84	4 226 423,19	1,31
domy na půl cesty	17,00	1 519 390,00	0,47	62 000,00	3,43	1 581 390,00	0,49
dopravní obsluha	33,00	358 773,80	0,11	0,00	0,00	358 773,80	0,11
chráněné bydlení	71,00	328 188,23	0,10	0,00	0,00	328 188,23	0,10
kontaktní centra	589,00	1 363 928,00	0,42	0,00	0,00	1 363 928,00	0,42
krizová pomoc	2 912,00	1 714 341,69	0,53	0,00	0,00	1 714 341,69	0,53
nízkoprahová denní centra	640,00	1 055 717,00	0,33	31 830,00	1,76	1 087 547,00	0,34
nízkoprahová zařízení pro děti a mládež	889,00	2 220 405,00	0,69	0,00	0,00	2 220 405,00	0,69
noclehárny	13,00	818 616,93	0,25	0,00	0,00	818 616,93	0,25
odborné sociální poradenství	10 936,00	21 037 343,98	6,55	364 579,60	20,18	21 401 923,57	6,63
odlehčovací služby	393,00	10 867 186,42	3,38	252 161,02	13,95	11 119 347,44	3,44
osobní asistence	27,00	171 605,18	0,05	0,00	0,00	171 605,18	0,05
Ostatní služby	1 526,00	3 684 372,54	1,15	0,00	0,00	3 684 372,54	1,14
pečovatelská služba	695,00	2 907 104,81	0,91	164 224,70	9,09	3 071 329,50	0,95

Typ služby Počet klientů		Veškeré prostředky					
		Provozní finanční prostředky celkem		Investiční finanční prostředky		Finanční prostředky celkem	
		Kč	%	Kč	%	Kč	%
podpora samostatného bydlení	9,00	267 726,32	0,08	0,00	0,00	267 726,32	0,08
průvodcovské a předčitatelské služby	48,00	128 127,80	0,04	19 169,33	1,06	147 297,12	0,05
raná péče	45,00	413 190,36	0,13	0,00	0,00	413 190,36	0,13
služby následné péče	174,00	2 629 175,98	0,82	0,00	0,00	2 629 175,98	0,81
služby zaměstnanosti - úřad práce	6 987,00	4 802 333,33	1,50	0,00	0,00	4 802 333,33	1,49
soc. služby poskytované ve zdrav. zařízeních ústav.péče	255,00	7 052 520,83	2,20	194 791,67	10,78	7 247 312,50	2,24
sociálně aktivizační služby pro rodiny s dětmi	651,00	2 130 124,00	0,66	0,00	0,00	2 130 124,00	0,66
sociálně aktivizační služby pro seniory a osoby se zdravotním postižením	3 007,00	5 685 286,53	1,77	49 520,77	2,74	5 734 807,30	1,78
sociálně terapeutické dílny	54,00	681 688,37	0,21	0,00	0,00	681 688,37	0,21
sociální rehabilitace ambulantní - formou terénní nebo ambulantní služby	2 790,00	22 096 178,67	6,88	31 150,16	1,72	22 127 328,83	6,85
telefonická krizová pomoc	2 875,00	1 365 479,05	0,43	0,00	0,00	1 365 479,05	0,42
terapeutické komunity	42,00	5 266 182,00	1,64	0,00	0,00	5 266 182,00	1,63
terénní programy	3 161,00	3 234 201,04	1,01	0,00	0,00	3 234 201,04	1,00
tísňová péče	19,00	75 732,59	0,02	0,00	0,00	75 732,59	0,02
tlumočnické služby	40,00	470 727,27	0,15	0,00	0,00	470 727,27	0,15
týdenní stacionáře	14,00	3 153 702,11	0,98	0,00	0,00	3 153 702,11	0,98
základní sociální poradenství	16 050,00	73 183 381,92	22,78	542 568,59	30,03	73 725 950,51	22,82
zaměstnávání osob se zdravotním postižením	160,00	16 204 800,00	5,04	0,00	0,00	16 204 800,00	5,02
Celkem		321 208 332,00	100,00	1 807 052,00	100,00	323 015 384,00	100,00

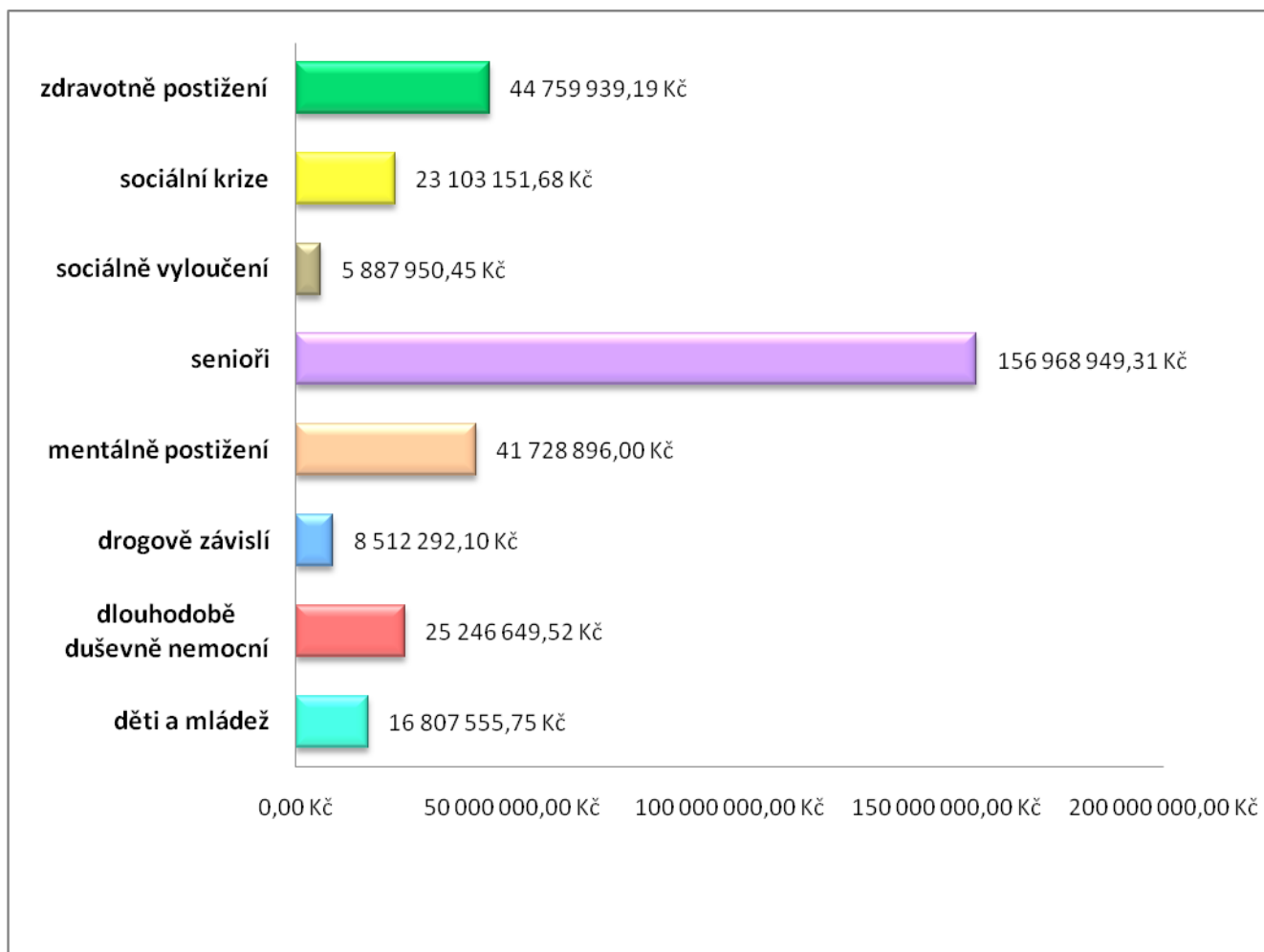
Přiznané a vyplacené příspěvky na péči v Ústí nad Labem v roce 2007

Celkem přiznaných příspěvků na péči							
2610							
I. stupeň celkem		II. stupeň celkem		III. stupeň celkem		IV. stupeň celkem	
1158		783		470		199	
Děti	Dospělí	Děti	Dospělí	Děti	Dospělí	Děti	Dospělí
32	1126	17	766	166	304	33	166

Období (rok 2007)	Celkem vyplacených příspěvků na péči	Celkem vyplacená částka
Leden	1 602	6 038 000 Kč
Únor	1 732	7 621 000 Kč
Březen	1 812	7 926 000 Kč
Duben	1 876	8 935 000 Kč
Květen	2 057	12 485 000 Kč
Červen	2 132	13 770 000 Kč
Červenec	2 260	12 424 000 Kč
Srpen	2 307	13 554 000 Kč
Září	2 365	12 626 000 Kč
Říjen	2 421	13 190 000 Kč
Listopad	2 410	11 778 000 Kč
Prosinec	2 445	13 003 000 Kč
Celkem	25 419	133 350 000 Kč

Celkový přehled finančních prostředků v roce 2007

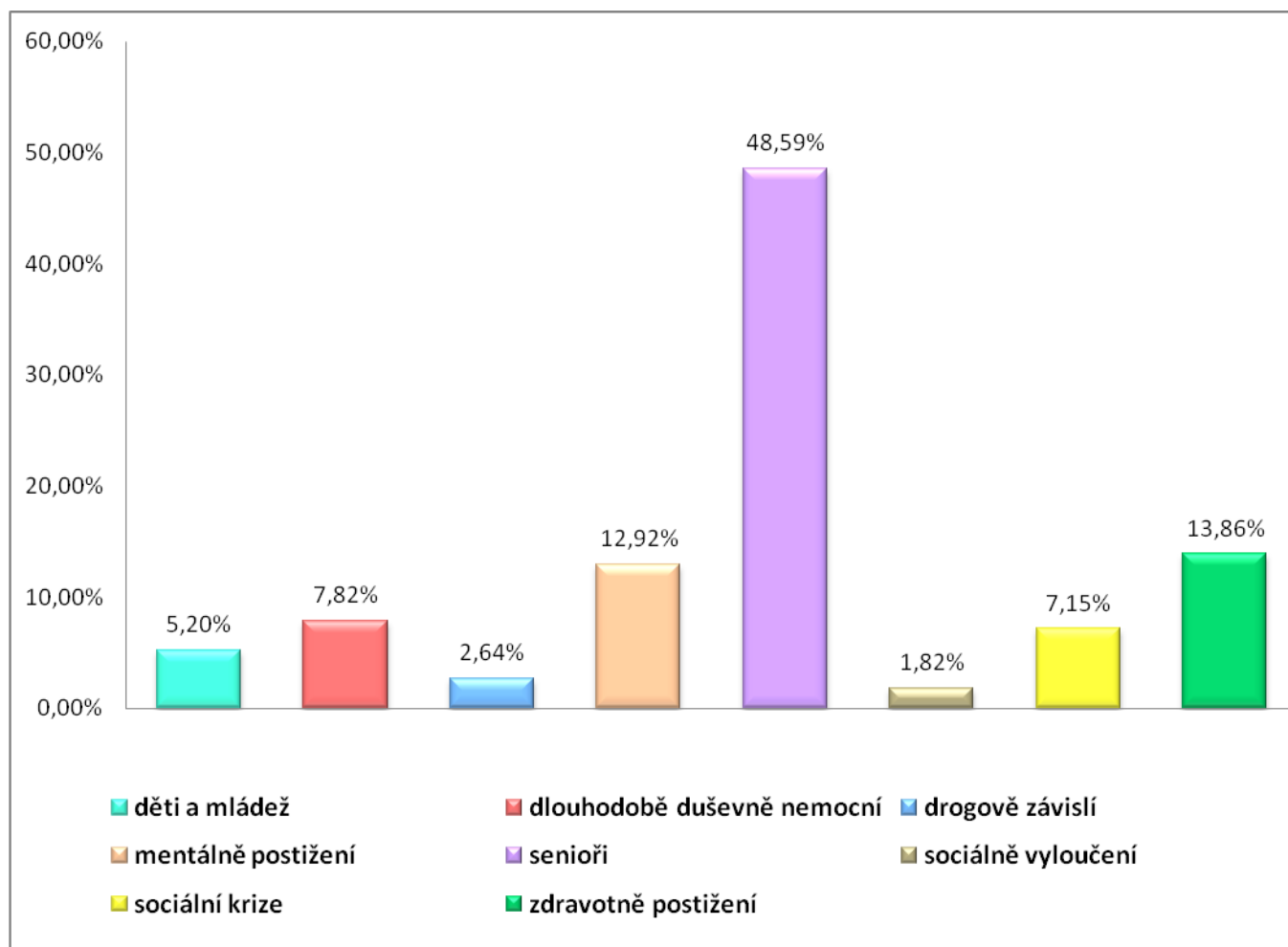
- Celkový přehled finančních prostředků na veškeré (provozní + investiční) výdaje, které jdou do jednotlivých oblastí sociální pomoci v regionu Ústí nad Labem v roce 2007
- Počet klientů v jednotlivých cílových skupinách



Cílová skupina Počet klientů		Veškeré prostředky
		Finanční prostředky celkem
		Kč
děti a mládež	5 914,99	16 807 555,75
dlouhodobě duševně nemocní	1 969,55	25 246 649,52
drogově závislí	1 713,46	8 512 292,10
mentálně postižení	393,76	41 728 896,00
senioři	4 303,64	156 968 949,31
sociálně vyloučení	1 916,22	5 887 950,45
sociální krize	11 893,59	23 103 151,68
zdravotně postižení	6 647,79	44 759 939,19
Celkem		323 015 384,00

Celkový přehled finančních prostředků v %

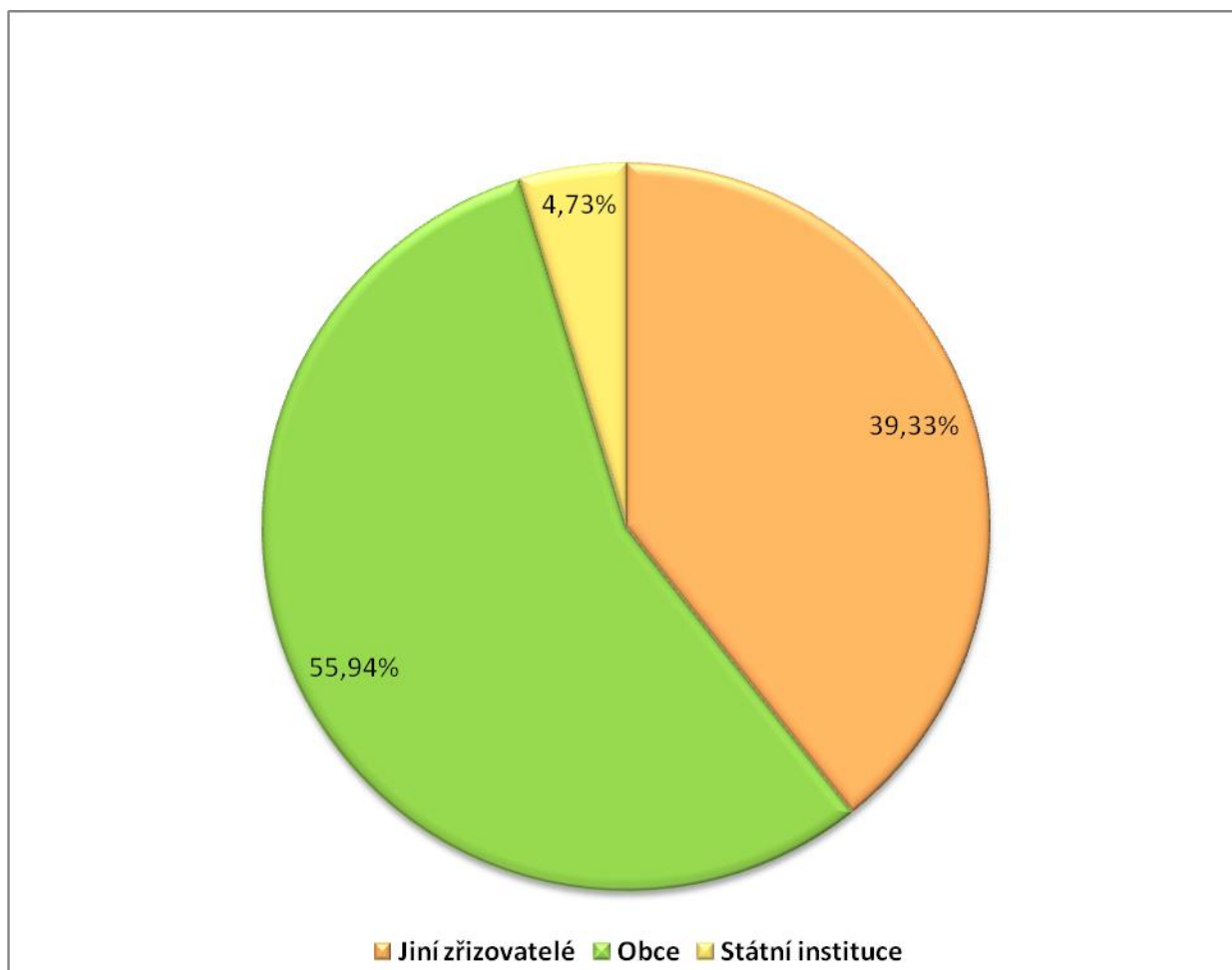
- Podíl oblastí sociální pomoci na čerpání celkových finančních zdrojů v regionu Ústí nad Labem v roce 2007
- Počet klientů v jednotlivých cílových skupinách



Cílová skupina Počet klientů		Veškeré prostředky
		Finanční prostředky celkem
		%
děti a mládež	5 914,99	5,20
dlouhodobě duševně nemocní	1 969,55	7,82
drogově závislí	1 713,46	2,64
mentálně postižení	393,76	12,92
senioři	4 303,64	48,59
sociálně vyloučení	1 916,22	1,82
sociální krize	11 893,59	7,15
zdravotně postižení	6 647,79	13,86
Celkem		100,00

Poměr jednotlivých oblastí sociální pomoci na celkových provozních finančních prostředcích v roce 2007 dle zřizovatele

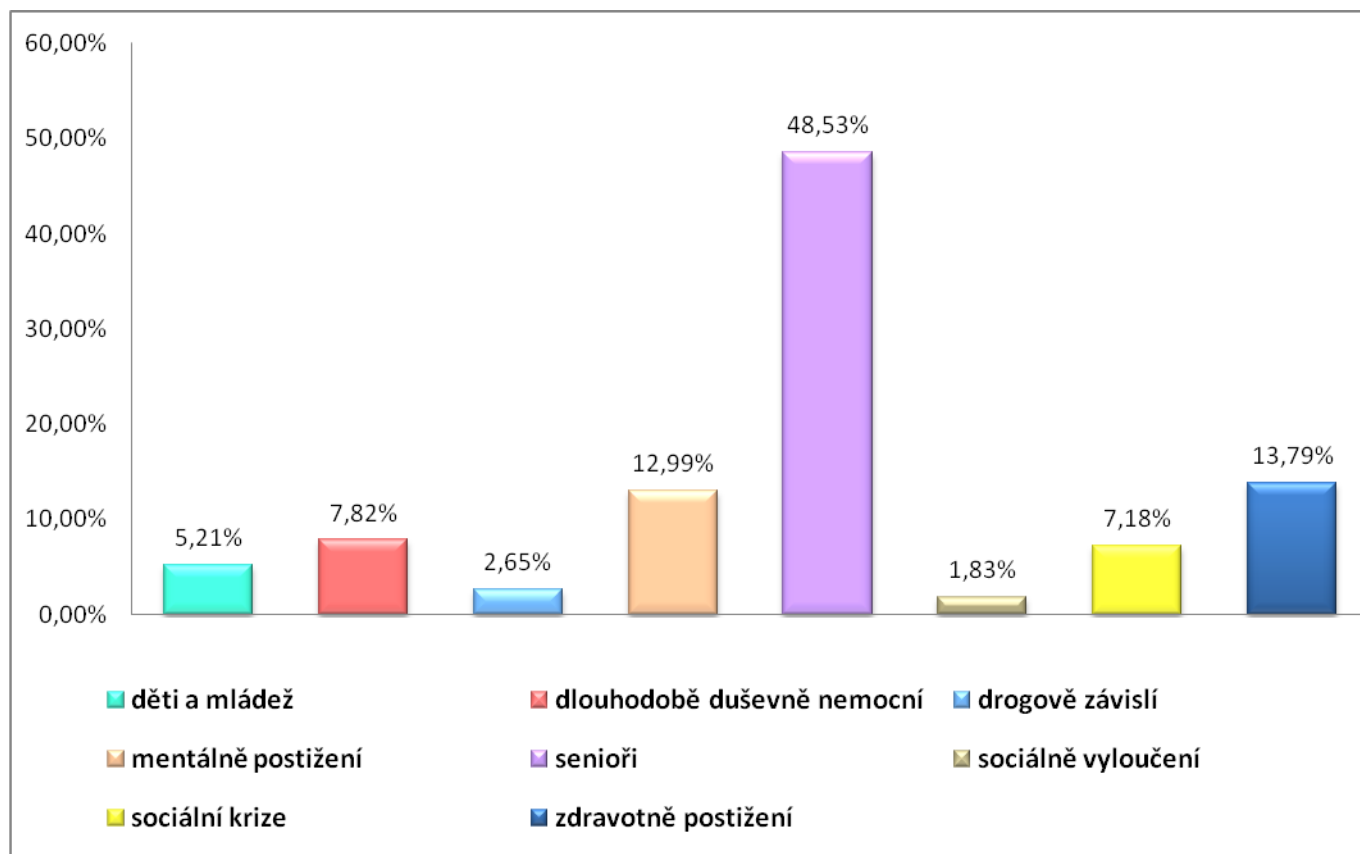
- Vyjádření podílu prostředků v jednotlivých oblastech sociální pomoci podle zřizovatele
- Počet klientů v jednotlivých cílových skupinách



Cílová skupina Počet klientů		Veškeré prostředky	
		Provozní finanční prostředky celkem	
		%	
Jiní zřizovatelé	24 926,00		39,33
Obce	2 629,00		55,94
Státní instituce	7 198,00		4,73
Celkem			100,00

Poměr jednotlivých oblastí sociální pomoci na celkových provozních finančních prostředcích v roce 2007

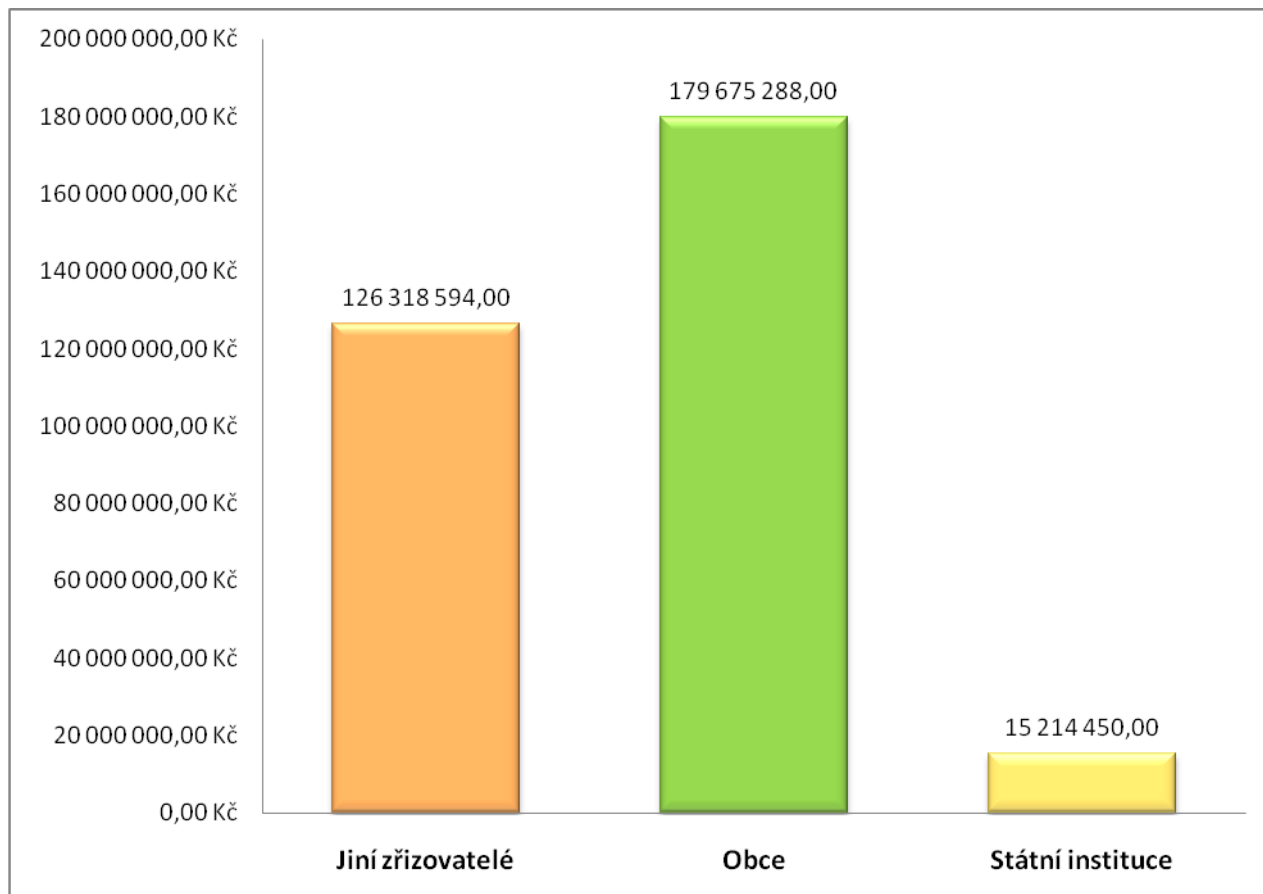
- Procentuální zastoupení oblastí sociální pomoci v celkovém objemu finančních prostředků
- Podíl oblasti sociální pomoci na čerpání celkových finančních zdrojů v regionu Ústí nad Labem v roce 2007
- Počet klientů v jednotlivých cílových skupinách



Cílová skupina Počet klientů		Veškeré prostředky	
		Provozní finanční prostředky celkem	
		%	
děti a mládež	5 914,99	5,21	
dlouhodobě duševně nemocní	1 969,55	7,82	
drogově závislí	1 713,46	2,65	
mentálně postižení	393,76	12,99	
senioři	4 303,64	48,53	
sociálně vyloučení	1 916,22	1,83	
sociální krize	11 893,59	7,18	
zdravotně postižení	6 647,79	13,79	
Celkem		100,00	

Celkový přehled provozních finančních prostředků podle typu zřizovatele

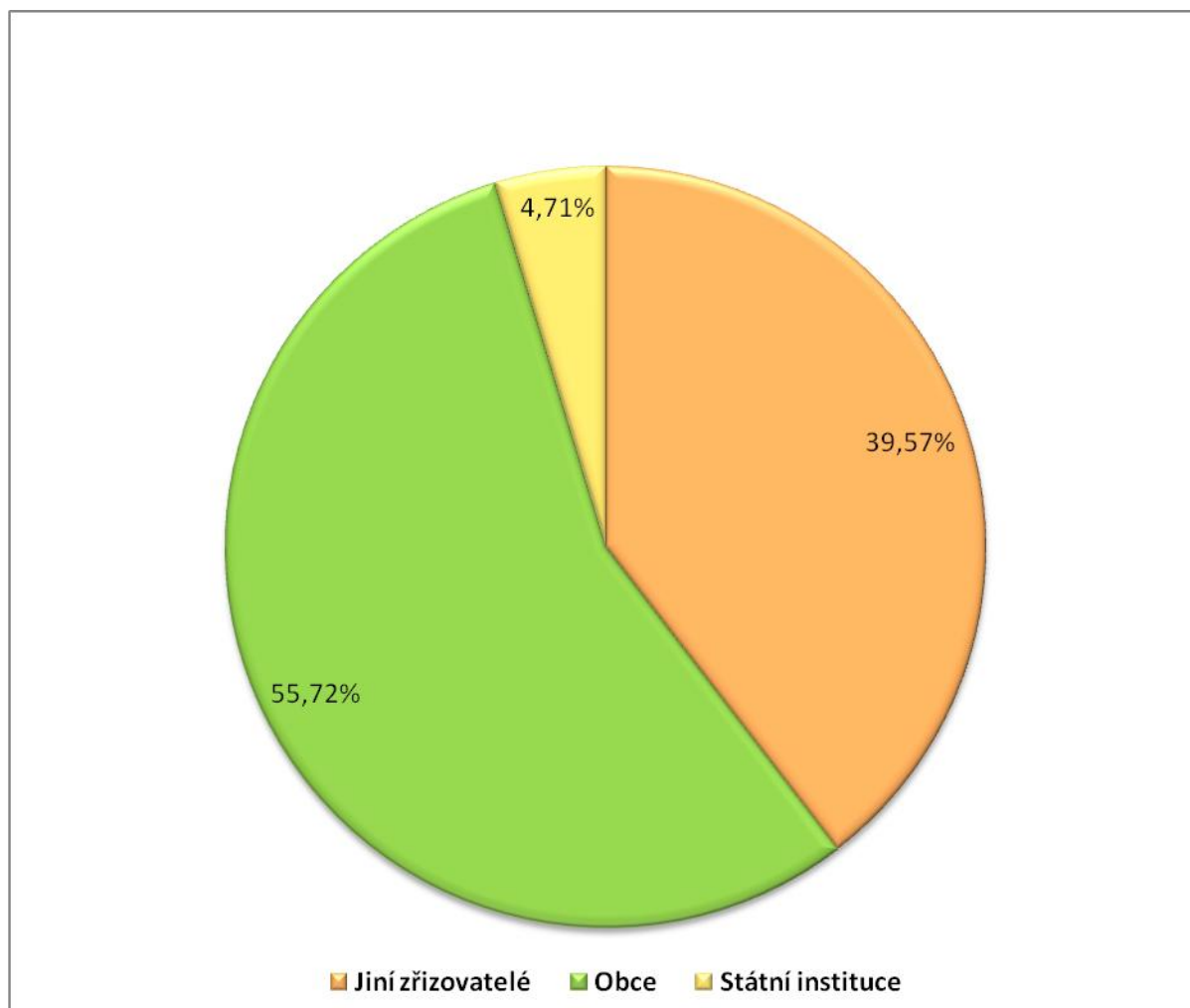
- Vyjádření podílu prostředků podle typu zřizovatele
- Počet klientů podle typu zřizovatele



Cílová skupina Počet klientů		Veškeré prostředky	
		Provozní finanční prostředky celkem	
		Kč	
Jiní zřizovatelé	24 926,00		126 318 594,00
Obce	2 629,00		179 675 288,00
Státní instituce	7 198,00		15 214 450,00
Celkem			321 208 332,00

Poměr celkových provozních finančních prostředků podle typu zřizovatele v roce 2007

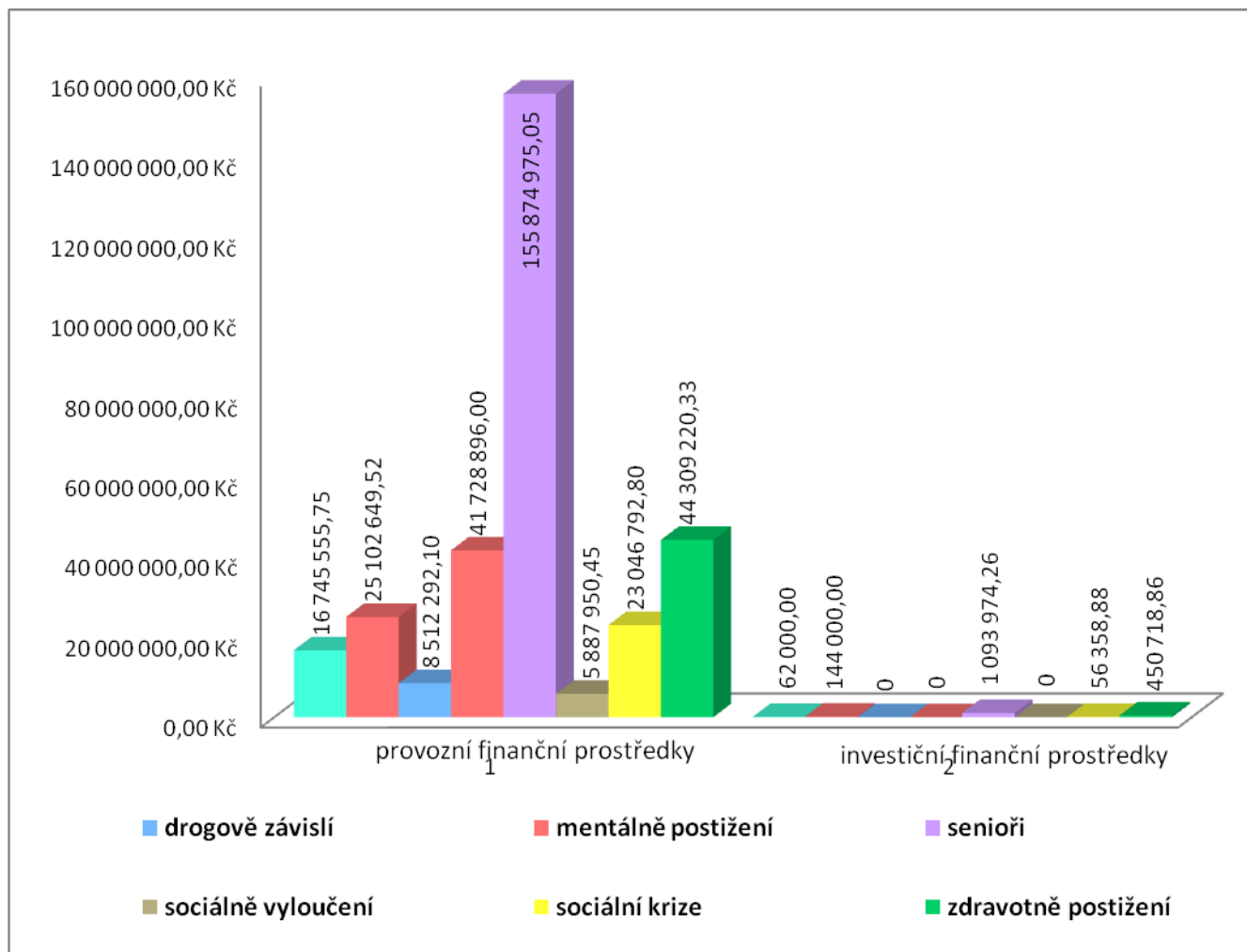
- Procentuální podíl finančních prostředků na čerpání celkových finančních zdrojů v regionu Ústí nad Labem v roce 2007 podle typu zřizovatele
- Počet klientů podle typu zřizovatele



Cílová skupina Počet klientů		Veškeré prostředky	
		Finanční prostředky celkem	
		%	
Jiní zřizovatelé	24 926,00		39,57
Obce	2 629,00		55,72
Státní instituce	7 198,00		4,71
Celkem			100,00

Celkový přehled provozních a investičních finančních prostředků za rok 2007

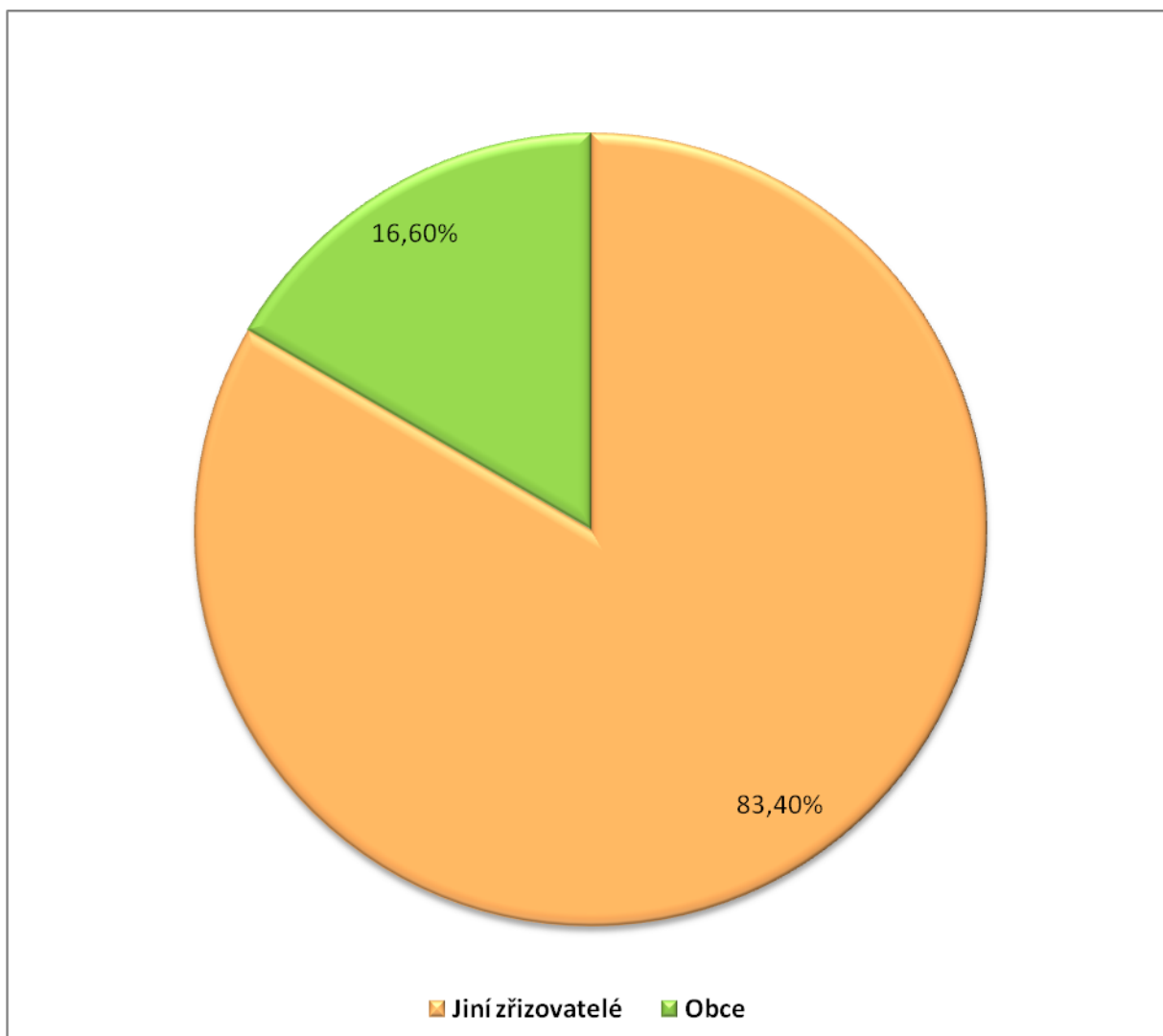
- Celkový přehled finančních prostředků na provozní investiční výdaje, které jdou v regionu Ústí nad Labem do jednotlivých oblastí sociální pomoci
- Počet klientů v jednotlivých cílových skupinách



Cílová skupina Počet klientů		Veškeré prostředky	
		Provozní finanční prostředky celkem	Investiční finanční prostředky
		Kč	Kč
děti a mládež	5 914,99	16 745 555,75	62 000,00
dlouhodobě duševně nemocní	1 969,55	25 102 649,52	144 000,00
drogově závislí	1 713,46	8 512 292,10	0,00
mentálně postižení	393,76	41 728 896,00	0,00
senioři	4 303,64	155 874 975,05	1 093 974,26
sociálně vyloučení	1 916,22	5 887 950,45	0,00
sociální krize	11 893,59	23 046 792,80	56 358,88
zdravotně postižení	6 647,79	44 309 220,33	450 718,86
Celkem		321 208 332,00	1 807 052,00

Poměr celkových investičních finančních prostředků dle typu zřizovatele

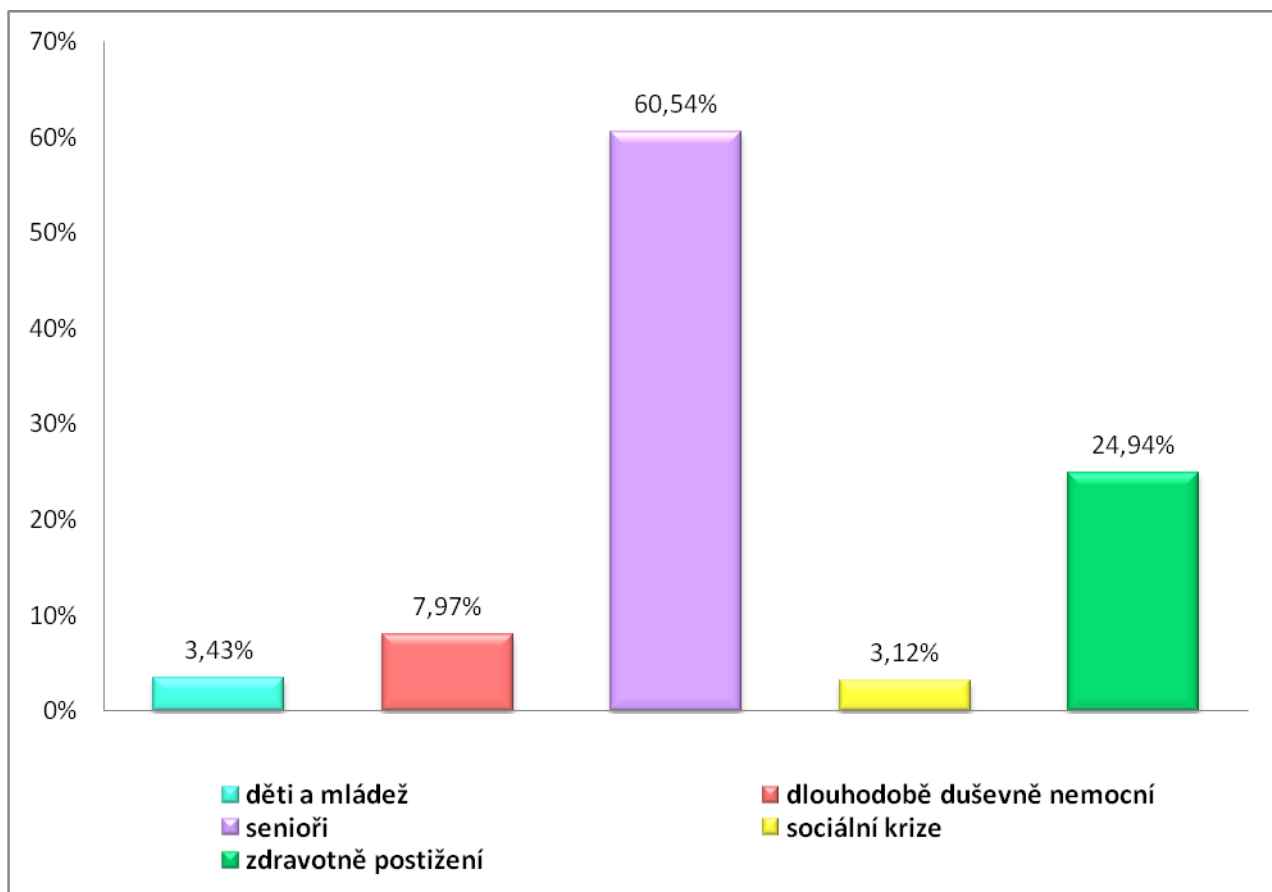
- Celkový přehled finančních prostředků na investiční výdaje, které jdou v regionu Ústí nad Labem v roce 2007 - dle typu zřizovatele
- Počet klientů dle typu zřizovatele



Cílová skupina Počet klientů		Veškeré prostředky	
		Investiční finanční prostředky celkem	%
Jiní zřizovatelé	24 926,00		83,40
Obce	2 629,00		16,60
Celkem			100,00

Poměr celkových investičních finančních prostředků

- Celkový přehled finančních prostředků v %
- Počet klientů v jednotlivých cílových skupinách

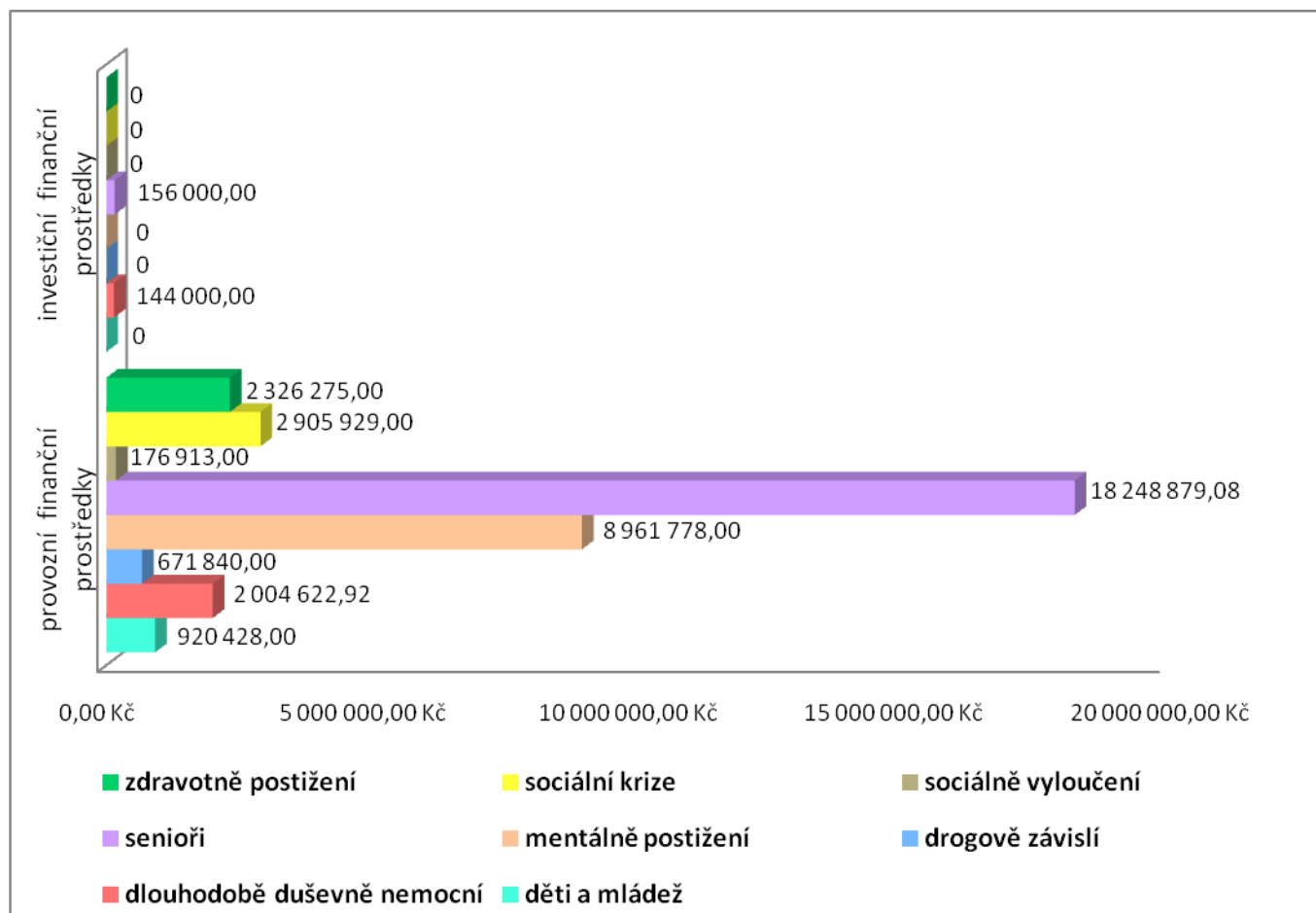


Poznámka: Cílové skupiny drogově závislí, ohrožení sociálním vyloučením a mentálně postižení neuvedli žádné investiční výdaje.

Cílová skupina Počet klientů		Veškeré prostředky	
		Investiční finanční prostředky celkem	
		%	
děti a mládež	6 102,99	3,43	
dlouhodobě duševně nemocní	1 344,55	7,97	
senioři	4 303,64	60,54	
sociální krize	6 529,59	3,12	
zdravotně postižení	6 497,79	24,94	
Celkem		100,00	

Celkový přehled finančních prostředků z města Ústí nad Labem, které jdou do jednotlivých oblastí sociální pomoci za rok 2007

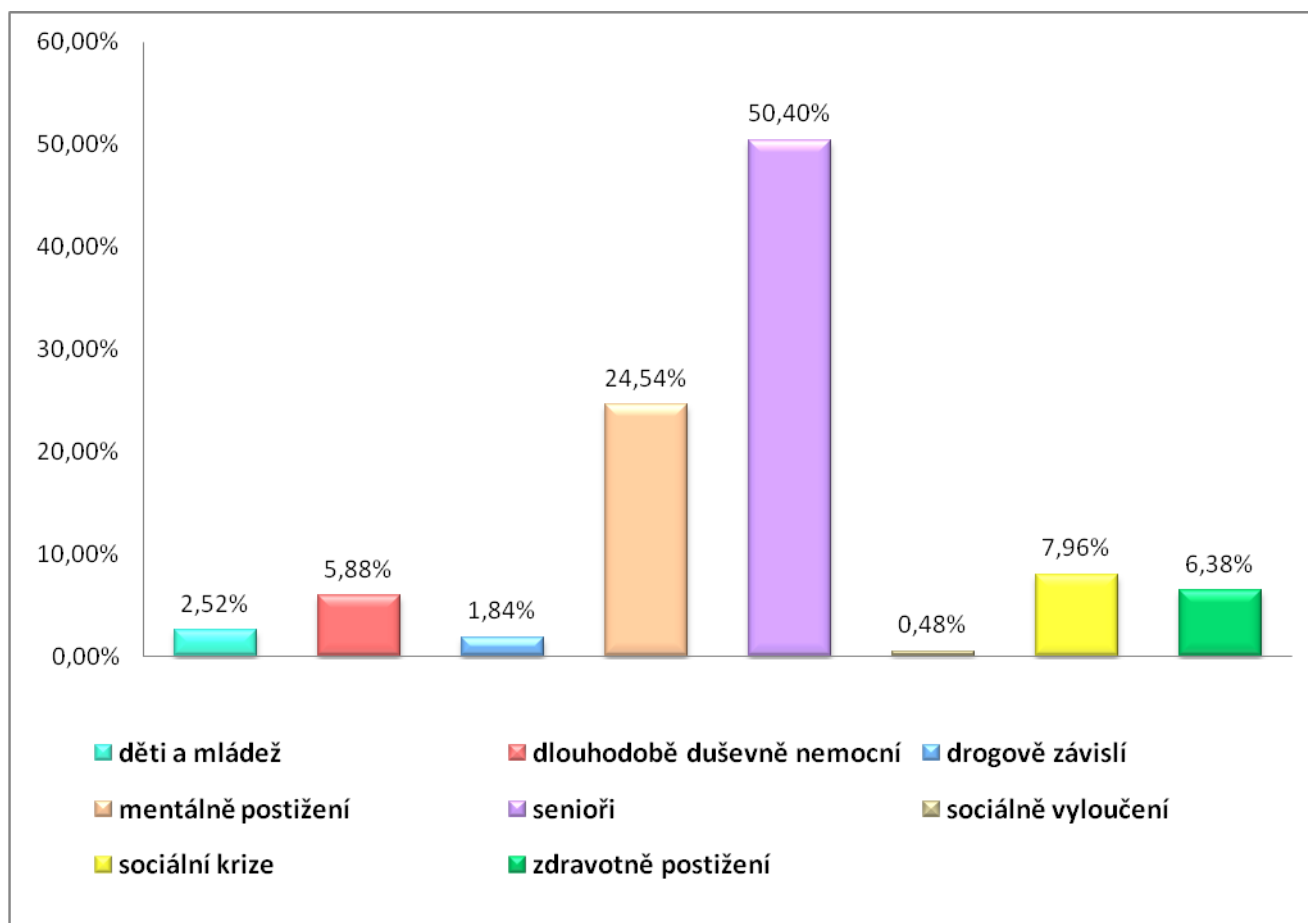
- celkový přehled finančních prostředků z města Ústí nad Labem
- Provozní a investiční výdaje, které jdou do jednotlivých oblastí sociální pomoci
- Počet klientů v jednotlivých cílových skupinách



Cílová skupina Počet klientů		Prostředky města ÚnL		
		Provozní finanční prostředky celkem	Investiční finanční prostředky	Finanční prostředky celkem
		Kč	Kč	Kč
děti a mládež	5 914,99	920 428,00	0,00	920 428,00
dlouhodobě duševně nemocní	1 969,55	2 004 622,92	144 000,00	2 148 622,92
drogově závislí	1 713,46	671 840,00	0,00	671 840,00
mentálně postižení	393,76	8 961 778,00	0,00	8 961 778,00
senioři	4 303,64	18 248 879,08	156 000,00	18 404 879,08
sociálně vyloučení	1 916,22	176 913,00	0,00	176 913,00
sociální krize	11 893,59	2 905 929,00	0,00	2 905 929,00
zdravotně postižení	6 647,79	2 326 275,00	0,00	2 326 275,00
Celkem		36 216 665,00	300 000,00	36 516 665,00

Prostředky města Ústí nad Labem za období 2007 v %

- Poměr celkových finančních prostředků protékajících rozpočtem města Ústí nad Labem jdoucích do sociálních služeb do jednotlivých oblastí sociální pomoci v roce 2007
- Počet klientů v jednotlivých cílových skupinách



Cílová skupina Počet klientů		Prostředky města ÚnL
		Finanční prostředky celkem
		%
děti a mládež	5 914,99	2,52
dlouhodobě duševně nemocní	1 969,55	5,88
drogově závislí	1 713,46	1,84
mentálně postižení	393,76	24,54
senioři	4 303,64	50,40
sociálně vyloučení	1 916,22	0,48
sociální krize	11 893,59	7,96
zdravotně postižení	6 647,79	6,38
Celkem		100,00

Projekty financované v roce 2007 z rozpočtu města Ústí nad Labem

cílová skupina	počet projektů	finanční prostředky celkem v Kč
děti a mládež	8	699 000
dlouhodobě duševně nemocní	3	799 900
drogově závislí	5	701 900
sociálně vyloučení	2	232 300
mentálně postižení	3	551 900
senioři	3	712 500
sociální krize	11	2 100 600
zdravotně postižení	14	1 041 100
*Hospic sv. Štěpána	1	125 800
Celkem	50	6 965 000

*Poznámka: * projekt není zařazen do žádné koordinační skupiny, údaje ve Výkazu jsou vztaženy pro zjednodušení k cílové skupině zdravotně postižení*

**VÝSTUPY
Z REGIONÁLNÍHO INFORMAČNÍHO SYSTÉMU KOMUNITNÍCH SLUŽEB
ÚSTÍ NAD LABEM (RISK)
DATA ZA ROK 2007**

Zpracovalo Oddělení podpory nestátních sociálních služeb Odboru kultury, školství a sociálních služeb
Magistrátu města Ústí nad Labem
Velká Hradební 8
PSČ 401 00
Tel.: 475 241 255, 475 241 883
Magdaléna Syslová a Helena Herbstová (Helena.Herbstova@mag-ul.cz),
ve spolupráci s poskytovateli sociálních služeb regionu Ústí nad Labem