


VÝSTUPY Z REGIONÁLNÍHO INFORMAČNÍHO SYSTÉMU KOMUNITNÍCH SLUŽEB ÚSTÍ NAD LABEM (RISK)

DATA ZA ROK 2010



www.socialni-sluzby-usti.cz

Zpracoval:
Oddělení školství, kultury a sociálních služeb
Odbor Městských organizací, služeb, školství a kultury
Magistrát města Ústí nad Labem





Vážení spoluobčané,

již po několikáté vám představujeme Výstupy z Regionálního informačního systému. Dozvíte se z nich vše o sociálních službách, poskytovaných na území města Ústí nad Labem a v jeho okolí. Jde o ucelený přehled, který usnadní vaši orientaci v případě, že budete jakoukoliv sociální službu potřebovat. Praktické naplnění tohoto systému můžete vidět v podobě informačních kiosků, jež jsou umístěny na více místech našeho města.

Celý projekt byl ve svých počátcích podpořen ze zdrojů Evropské unie, v současnosti je financován městem Ústí nad Labem. Systém RISK je propojen s 4. komunitním plánem péče a na jeho tvorbě spolupracují všichni poskytovatelé služeb v našem městě.

Bc. Zuzana Kailová
náměstkyně primátora
města Ústí nad Labem

Obsah

| | |
|---|-----|
| 1. Úvod..... | 4 |
| 2. Změny a vývoj v oblasti sociálních služeb a služeb blízkých službám sociálním v roce 2010..... | 6 |
| 3. Sběr informací do systému RISK..... | 10 |
| 4. Poskytovatelé a uživatelé sociálních služeb, služeb blízkých službám sociálním a nabízené služby v roce 2010..... | 11 |
| 5. Údaje za jednotlivé oblasti sociální pomoci v roce 2010..... | 33 |
| • Děti, mládež a rodina | 33 |
| • Dlouhodobě duševně | 41 |
| • Osoby ohrožené drogou | 46 |
| • Osoby ohrožené sociálním vyloučením..... | 50 |
| • Mentálně postižení..... | 57 |
| • Senioři..... | 64 |
| • Osoby v přechodné krizi | 74 |
| • Zdravotně postižení | 83 |
| 6. Informace o finančních prostředcích vynakládaných na sociální sféru v roce 2010 a zdroje finančních prostředků | 96 |
| 7. Příloha k Výstupům z regionálního informačního systému komunitních služeb města Ústí nad Labem (RISK) – informace z Úřadu práce..... | 117 |

1. kapitola

Úvod

Oddělení školství, kultury a sociálních služeb Odboru městských organizací, služeb, školství a kultury předkládá odborné veřejnosti a uživatelům služeb ze sociální sféry Výstupy z Regionálního informačního systému komunitních služeb (RISK). Ve výstupech jsou zpracovány informace o stavu, změnách a vývoji v sociálních službách a službách blízkých službám sociálním¹ v regionu Ústí nad Labem. Do sběru dat jsou začleněni jednotliví poskytovatelé sociálních služeb, odborná veřejnost, instituce a subjekty zainteresované na sociální sféře.

V roce 2010 výstupy z RISKu již podruhé obsahují přílohu – samostatně zpracovaná vybraná data o trhu práce v regionu Ústí nad Labem, dodanou Úřadem práce Ústí nad Labem.

Systém RISK spravuje výše uvedené oddělení Magistrátu města Ústí nad Labem.

Pro sběr a zpracování dat za rok 2010 je využit Regionální informační systém komunitních služeb města Ústí nad Labem (dále jen RISK), který umožňuje zpracovávat data v návaznosti na Zákon o sociálních službách č. 108/2006 Sb.

Risk je první aplikací tohoto druhu v České republice.

Pro ty, kteří se dostávají k Výstupům z RISKu zcela poprvé, zopakujeme některé důležité informace.

Systém RISK umožňuje pružnější práci s daty ve statistické části aplikace; ve výkaznické části probíhá sběr dat od poskytovatelů prostřednictvím elektronického výkazu, jehož pomocí je získáván aktuální přehled o jednotlivých poskytovatelích a nabízených sociálních službách. Tento výkaz je zásadním zdrojem dat pro RISK.

Aplikace RISK má dvě úrovně:

- obslužnou část - slouží ke sběru a zpracování statistických dat od poskytovatelů sociálních služeb, k tomu se používá část výkaznická (elektronický dotazník pro poskytovatele sociálních služeb a služeb blízkých službám sociálním)
 - od roku 2009 rovněž začala sloužit k podávání a hodnocení projektů na možnost získání finančních prostředků z rozpočtu Statutárního města Ústí nad Labem na zajištění fungování sociálních služeb a služeb blízkých službám sociálním (činnosti na podporu rodiny a svépomocné aktivity) na příslušný rok
- katalogovou část – slouží pro prezentaci poskytovatelů sociálních služeb a také služeb blízkých službám sociálním.

Data z obslužné části RISKu jsou zpracována do Výstupů z informačního systému sociálních služeb v regionu Ústí nad Labem. Za rok 2010 obsahují přehledný soubor informací o poskytovatelích sociálních služeb a spektru jimi nabízených služeb, dále

¹ Služby blízké službám sociálním jsou: 1) činnosti na podporu rodiny (např. mateřská centra), 2) občanské aktivity svépomocného charakteru v sociální sféře (klienti pomáhají sami sobě). Tyto aktivity jsou také nadále podporovány prostřednictvím dotací Statutárního města Ústí nad Labem.

o uživatelských služeb a jejich potřebách a v neposlední řadě také podrobný rozklad finančních prostředků vynaložených do sociální sféry. Je však třeba vždy brát v úvahu, že poskytované informace jsou výstupem z dostupných informací poskytnutých samotnými poskytovateli.

Vzhledem k datu zpracování Výstupů zde nejsou obsaženy demografické a srovnávací údaje, neboť statistické ročenky vycházejí vždy s ročním odstupem.

Výstupy slouží především odborným a poradním orgánům města, tedy Sociálně zdravotní komisi, Manažerskému týmu a koordinačním skupinám jako pomůcka pro plánování a financování sociálních služeb.

Souhrn materiálů použitých ke zpracování Výstupů z Regionálního informačního systému komunitních služeb (RISK) za rok 2010

- Výkazy systému RISK – data za rok 2010
- Informace poskytnuté Odborem sociálních věcí Magistrátu města Ústí nad Labem
- Informace od poskytovatelů sociálních služeb a služeb blízkých službám sociálním v regionu Ústí nad Labem soustředěné Oddělením školství, kultury a sociálních služeb Odborem městských organizací, služeb, školství a kultury Magistrátu města Ústí nad Labem
- Vybraná data o trhu práce v okrese Ústí nad Labem – Úřad práce Ústí nad Labem (příloha)

2. kapitola

Změny a vývoj v oblasti sociálních služeb a služeb blízkých službám sociálním v roce 2010

V roce 2010 jsme plně pracovali v mezích zákona o sociálních službách. Řada organizací již podstoupila proces inspekce a řešili jsme i složitější situace v důsledku nepříznivých výsledků inspekcí, navzájem jsme si v průběhu roku předávali zkušenosti a nápady ke zlepšení kvality služeb v organizacích poskytujících sociální služby.

System služeb a činností pracoval v rámci komunitních služeb ve třech oblastech – oblast sociálních služeb, oblast svépomocných aktivit a oblast aktivit a činností pro rodinu a děti. Spektrum služeb se ustálilo. Stále přetrvává potřeba řešit problematiku lidí vyššího věku, kteří mají problém s alkoholem, bezdomovectvím či dalšími patologickými jevy a vyžadující umístění v lůžkovém zařízení.

Opět jsme se museli sladit z pohledu financování poskytovaných sociálních služeb s veřejnou zakázkou Ústeckého kraje na zajištění sociálních služeb v kraji, abychom zabezpečili nepřekrývající se financování totožných projektů. V rámci sociálních služeb pro občany města Ústí nad Labem čerpají víceleté financování v oblasti sociální prevence následující organizace: Fokus Ústí nad Labem, Oblastní charita Ústí nad Labem, Spirála, Dobrovolnické centrum, o.s., Tyfloservis, o.p.s., Domovy pro osoby se zdravotním postižením Ústí nad Labem, příspěvková organizace, YMCA Ústí nad Labem, Sdružení Romano jasnica, Člověk v Tísni, o.p.s., Občanské sdružení Jurta, Agentura Osmý den, o.s. a Sdružení pro probaci a mediaci v justici, o.s.

V rámci financování sociálních služeb je stále v centru pozornosti potřeba návratnosti finančních prostředků vyplacených na příspěvcích na péči zpět do systému sociálních služeb. Řada občanů stále upřednostňuje neformální péči (rodinní příslušníci, sousedé atd.) před profesionálními poskytovateli sociálních služeb. Financování zdravotní péče, v rámci poskytovaných sociálních služeb, z prostředků veřejné zdravotní podpory oproti očekávání nepřineslo žádné výrazné problémy.

V roce 2010 bylo v rámci finanční podpory komunitních služeb z rozpočtu města podpořeno celkem 63 projektů na sociální služby, prarodinné aktivity a svépomocné aktivity v celkovém objemu 7 867 875,- Kč.

Služby byly zajišťovány pro 25 252 klientů (občanů města, bez klientů příspěvkových organizací města). V těchto organizacích je zaměstnáno celkem 670 stálých a 238 externích zaměstnanců, ne všichni na plný pracovní úvazek (bez příspěvkových organizací města).

Rok 2010 byl prvním rokem naplňování 4. Komunitního plánu péče města Ústí nad Labem na období 2010 – 2013. Plán byl v tomto roce dopracován a schválen v Zastupitelstvu města Ústí nad Labem. Naplňování plánu probíhá v již zavedených strukturách komunitního plánování (koordinační skupiny, manažerský tým).

V roce 2010 byl vydán tištěný Katalog sociálních služeb a služeb blízkých službám sociálním, jehož podkladem byla elektronická verze katalogu v aplikaci RISK.

V rámci aplikace RISK bylo v roce 2010 poprvé plně elektronicky zrealizováno dotační řízení na následující období, včetně elektronického hodnocení projektů přímo v aplikaci. Statistická část aplikace RISK byla standardně naplněna daty poskytovatelů. Další část

aplikace – Katalog sociálně zdravotních služeb – je třeba více dostat do povědomí odborné i laické veřejnosti.

Koordinační skupiny a Manažerský tým se jako v předešlých letech pravidelně scházely, řešily dlouhodobé problémy i aktuální záležitosti. Manažerský tým po celou dobu úzce spolupracoval se Sociálně zdravotní komisí Rady města Ústí nad Labem. Zde je dále informace o nejdůležitějších tématech probíraných v jednotlivých koordinačních skupinách (dále jen KS):

KS za oblast péče o seniory – v této pracovní skupině proběhlo v průběhu roku, vyjednávání účasti seniorů na projektu připravovaném ve spolupráci s Komisí prevence kriminality a Městskou policií, na svých jednáních skupina řešila poskytování a úhradu zdravotní péče v pobytových zařízeních, vzdělávání pracovníků, hodnotila projekty a žádosti o finanční podporu z rozpočtu města Ústí nad Labem, věnovala se přípravě Týdne pro duševní zdraví (dále je TDZ) a Veletrhu sociálních služeb (dále jen VSS), pracovala na přípravě 4. Komunitního plánu péče města Ústí nad Labem, projednávala výsledky inspekcí jednotlivých poskytovatelů sociálních služeb, projednávala informace z jednání Manažerského týmu a Sociálně zdravotní komise. Nemalá pozornost byla věnována novele zákona o sociálních službách.

KS za oblast péče o dlouhodobě duševně nemocné občany – tato pracovní skupina se věnovala aktuálním i dlouhodobým problémům sdružených poskytovatelů, pravidelně pro své členy poskytovala informace o dostupných finančních zdrojích, věnovala se přípravě TDZ a VSS, projednávala informace z Manažerského týmu a Sociálně zdravotní komise, schválila jednací řád, věnovala se přípravě 4. Komunitního plánu péče města Ústí nad Labem, hodnotila projekty a žádosti o finanční podporu z rozpočtu města Ústí nad Labem a projednávala možnost zapojení se projektovými záměry do Programu rozvoje lidských zdrojů, trhu práce a sociálních služeb.

KS za oblast péče o osoby ohrožené drogou – tato pracovní skupina projednávala informace z Manažerského týmu a Sociálně zdravotní komise, zhodnotila projekty a žádosti o finanční podporu z rozpočtu města Ústí nad Labem, probírala situaci K – centra, ohledně výrazného krácení finančních prostředků z RVKPP a MZ na zdravotnický materiál a s tím souvisejícího zajištění sociálních služeb, projednávala možnosti udržení preventivního programu Státního zdravotního ústavu (SZÚ) Hrou proti AIDS“, který bude zrušen zároveň se zrušením SZÚ a věnovala se přípravě 4. Komunitního plánu péče.

KS za oblast péče o mentálně postižené občany – pracovní skupina řešila na svých jednáních aktuální i dlouhodobé problémy poskytovatelů z oblasti, informovala o probíhající transformaci jednotlivých zařízení zajišťujících sociální služby pro osoby s mentálním postižením, diskutovala o připravovaném snižování příspěvku na péči, projednávala projektové záměry do Programu rozvoje lidských zdrojů, trhu práce a sociálních služeb, zhodnotila projekty a žádosti o finanční podporu z rozpočtu města Ústí nad Labem, projednávala zkušenosti z inspekcí sociálních služeb, projednávala informace z Manažerského týmu a Sociálně zdravotní komise, věnovala se přípravě 4. Komunitního plánu péče.

KS za oblast péče o děti, mládež a rodinu – pracovní skupina projednávala aktuální i dlouhodobé problémy subjektů z oblasti, informovala své členy o dostupných finančních zdrojích, věnovala se problematice adopce a náhradní rodinné péče, informovala o zrušení sociální služby následkem proběhlé inspekce sociálních služeb, schválila úpravy jednacího řádu, diskutovala o oddělení podpory rodiny od sociálních služeb v souvislosti s Dotačním řízením, zhodnotila projekty a žádosti o finanční podporu z rozpočtu města Ústí nad Labem,

projednávala možnost zapojení se projektovými záměry do Programu rozvoje lidských zdrojů, trhu práce a sociálních služeb, projednávala informace z Manažerského týmu a Sociálně zdravotní komise, věnovala se přípravě 4. Komunitního plánu péče města Ústí nad Labem.

KS za oblast péče o zdravotně postižené občany – skupina projednávala aktuální i dlouhodobé problémy oblasti, informace z Manažerského týmu a Sociálně zdravotní komise, problematiku bariér ve městě, vzdělávání pracovníků, schválila úpravy jednacího řádu, diskutovala o rozsahu odborného sociálního poradenství dle zákona o sociálních službách, skupina zhodnotila projekty a žádosti o finanční podporu z rozpočtu města Ústí nad Labem a věnovala se přípravě 4. Komunitního plánu péče města Ústí nad Labem.

KS za oblast péče o občany v přechodné krizi a nouzi – pracovní skupina se věnovala aktuálním i dlouhodobým problémům v oblasti, projednávala informace z Manažerského týmu a Sociálně zdravotní komise, informovala členy o dostupných finančních zdrojích, věnovala se přípravě TDZ a VSS, projednávala zapojení do Programu rozvoje lidských zdrojů, trhu práce a sociálních služeb, schválila úpravu jednacího řádu, zhodnotila projekty a žádosti o finanční podporu z rozpočtu města Ústí nad Labem a věnovala se přípravě 4. Komunitního plánu péče města Ústí nad Labem.

KS za oblast péče o osoby ohrožené sociálním vyloučením – pracovní skupina projednávala informace od poskytovatelů, informovala členy o akční skupině primátora, věnovala se problematice veřejné služby, zvolila si nového manažera, zhodnotila projekty a žádosti o finanční podporu z rozpočtu města Ústí nad Labem a věnovala se přípravě 4. Komunitního plánu péče města Ústí nad Labem.

Manažerský tým – tým na svých jednáních řešil vylepšení dotačního řízení na následující období, veřejnou zakázku Ústeckého kraje na zajištění sociálních služeb v kraji, problematiku veřejné služby, aktivně se účastnil prioritizace rozvojových projektů Programu rozvoje lidských zdrojů, trhu práce a sociálních služeb, zhodnotil projekty a žádosti o finanční podporu z rozpočtu města Ústí nad Labem přesahující do různých cílových skupin, projednával informace ze Sociálně zdravotní komise a jednotlivých koordinačních skupin, stejně jako v předchozích letech byl v případě potřeby účasten jednání Sociálně zdravotní komise, připravoval 4. Komunitní plán péče města Ústí nad Labem.

Program rozvoje lidských zdrojů – v roce 2010 bylo do tohoto programu předloženo jednotlivými předkladateli 13 projektových záměrů nárokových na zpracování do podoby rozvojových projektů 823 600,- Kč. K tomuto projektu vešla v platnost Směrnice Rady města Ústí nad Labem č.1/2010 a poprvé byly do programu předloženy rozvojové projekty investičního charakteru. Zpracované rozvojové projekty jsou určeny k předložení na vnější finanční zdroje.

Příspěvek na péči – viz. tabulka**Srovnání přiznaných a vyplacených dávek PNP ***

| PNP | rok 2009 | rok 2010 |
|---|----------------|----------------|
| stupeň závislosti I | 1 185 | 1 158 |
| stupeň závislosti II | 819 | 792 |
| stupeň závislosti III | 502 | 462 |
| stupeň závislosti IV | 224 | 227 |
| celkem | 2 730 | 2 639 |
| objem finančních prostředků přiznaných a vyplacených dávek PNP | | |
| přiznaných a vyplacených dávek PNP (v Kč) | 153 160 000,00 | 148 564 200,00 |
| Ø vyplacená částka PNP/měsíc | 4 675,21 | 4 691,30 |

* PNP = příspěvek na péči

3. kapitola

Sběr informací do systému RISK

Aplikace RISK (Regionální informační systém komunitních služeb) nahradila dříve užívaný systém zpracování informací. Hlavním rozdílem oproti předchozímu sběru dat je možnost elektronického sběru informací prostřednictvím Výkazu přímo od poskytovatelů sociálních služeb a služeb blízkých službám sociálním. Tím odpadá nutnost zpracování papírových dotazníků (dříve používaný Dotazník pro poskytovatele sociálních služeb v regionu Ústí nad Labem).

Do výkazu poskytovatele uvádí údaje z těchto kategorií: Identifikace a působnost organizace (údaje o organizaci a na jakém území působí), Klienti (počet klientů, do kterých cílových a věkových skupin spadají), Organizace péče, Služby (podle Zákona o sociálních službách č. 108/2006 Sb.), Personál, Finance (včetně dotací od města Ústí nad Labem).

Informace pro zpracování těchto výstupů byly čerpány celkem z 87 výkazů. Poskytovatelem sociálních služeb je míněn subjekt / organizace provozující jedno nebo více zařízení sociálních služeb.

V systému bylo vygenerováno (připraveno na vyplnění) 89 Výkazů, vyplněno bylo 87 Výkazů. Výkaz za rok 2010 nevyplnily dvě organizace – Svaz neslyšících a nedoslýchavých v ČR, zákl.org. nedoslýchavých v Ústí n.L. a VIDA.

| | Počet |
|--|-------|
| Počet poskytovatelů celkem | 58 |
| Počet zařízení celkem | 89 |
| Počet vyplněných výkazů zařízení celkem | 87 |
| Počet nevyplněných výkazů zařízení | 2 |

4. kapitola

Poskytovatelé a uživatelé sociálních služeb, služeb blízkých službám sociálním a nabízené služby v roce 2010

Poskytovatelé sociálních služeb a služeb blízkých službám sociálním

- Počet zařízení podle kategorie zřizovatele: státní instituce / krajské instituce / obce / církve / jiné veřejnoprávní instituce / jiní zřizovatelé

| Kategorie zřizovatele | Počet zařízení |
|-----------------------|----------------|
| Jiní zřizovatelé | 72 |
| Krajské instituce | 5 |
| Obce | 10 |

- Počet zařízení podle jednotlivých zřizovatelů

| Zřizovatel | Počet zařízení |
|---|----------------|
| město Ústí nad Labem | 10 |
| Krajský úřad ústeckého kraje | 5 |
| Právnícká osoba nebo skupina právníckých osob (i v kombinaci s fyzickými osobami) | 48 |
| Fyzická osoba nebo skupina osob | 24 |

- Počet zařízení podle právní formy

| Právní forma | Počet zařízení |
|-----------------------------|----------------|
| občanské sdružení | 52 |
| obecně prospěšná společnost | 9 |
| církevní organizace | 9 |
| družstvo | 2 |
| příspěvková organizace | 15 |

Jeden zřizovatel může zřizovat a většinou zřizuje více organizací / poskytovatelů sociálních služeb, kteří provozují jednotlivá zařízení sociálních služeb.

Uživatelé sociálních služeb a služeb blízkých službám sociálním

- Počet osob čerpajících v roce 2010 sociální služby a služby blízké službám sociálním
- Rozložení počtu uživatelů podle právní formy zřizovatele
- Rozložení počtu uživatelů podle pohlaví

| Právní forma | celkem | | z toho | | | |
|-----------------------------|------------------|---------------|-----------------|---------------|------------------|---------------|
| | počet | % | muži | % | ženy | % |
| občanské sdružení | 14 179,00 | 74,60 | 5 321,52 | 73,85 | 8 857,48 | 75,06 |
| obecně prospěšná společnost | 1 141,00 | 6,00 | 468,69 | 6,50 | 672,31 | 5,70 |
| církevní organizace | 1 227,00 | 6,46 | 669,54 | 9,29 | 557,46 | 4,72 |
| družstvo | 160,00 | 0,84 | 79,00 | 1,10 | 81,00 | 0,69 |
| příspěvková organizace | 2 300,00 | 12,10 | 667,32 | 9,26 | 1 632,68 | 13,84 |
| Celkem | 19 007,00 | 100,00 | 7 206,07 | 100,00 | 11 800,93 | 100,00 |

Nejvíce klientů čerpajících služby v roce 2010 připadá na občanská sdružení s 14 179 klienty, což tvoří cca 75% z celkového počtu osob.

Základní data jednotlivých cílových skupin

- Rozsah péče u cílových skupin
- Počty zaměstnanců v cílové skupině (stálí, externí, celkem)

Význam sloupců „Veličina“ pro různé typy služeb

| Typ | Veličina 1 | Veličina 2 | Veličina 3 |
|---------------------------|-------------------------|----------------------------|-------------------|
| KAVY (kapacita – využití) | Kapacita | Průměrná obsazenost | Počet čekajících |
| KOHO (kontakt – hodiny) | Počet případů | Objem péče (člověkohodiny) | <i>neuvádí se</i> |
| OSKI (osoby – kilometry) | Počet přepravených osob | Najeté kilometry | <i>neuvádí se</i> |

KAVY – veličina 1 – jaká je kapacita lůžek

veličina 2 – kolik lůžek z kapacity bylo průměrně využito v daném období

KOHO - veličina 1 – celkový počet setkání s klienty za dané období

veličina 2 – vyjádření setkání v hodinách – kolik celkem hodin bylo klientům věnováno během všech setkání v daném období

| Nabízené služby | dlouhodobě duševně nemocní | | děti, mládež a rodina | | mentálně postižení | | osoby ohrožené drogou | |
|-----------------------------|----------------------------|------------|-----------------------|------------|--------------------|------------|-----------------------|------------|
| | veličina 1 | veličina 2 | veličina 1 | veličina 2 | veličina 1 | veličina 2 | veličina 1 | veličina 2 |
| Rozsah péče KAVY | 65,21 | 61,31 | 14,31 | 3,99 | 164,50 | 146,50 | 19,00 | 16,42 |
| Rozsah péče KOHO | 33 067,62 | 17 778,12 | 28 018,96 | 22 933,19 | 4 218,72 | 5 539,96 | 16 574,00 | 4 564,00 |
| Počet zaměstnanců - stálí | 28,93 | 46,35 | 38,60 | 81,32 | 114,58 | 136,63 | 14,70 | 22,00 |
| Počet zaměstnanců - externí | 0,02 | 0,40 | 1,81 | 28,46 | 2,01 | 28,00 | 0,24 | 13,25 |
| Počet zaměstnanců - celkem | 28,95 | 46,75 | 40,41 | 109,78 | 116,59 | 164,63 | 14,94 | 35,25 |

| Nabízené služby | osoby ohrožené sociálním vyloučením | | senioři | | sociální krize | | zdravotně postižení | |
|-----------------------------|-------------------------------------|------------|------------|------------|----------------|------------|---------------------|------------|
| | veličina 1 | veličina 2 | veličina 1 | veličina 2 | veličina 1 | veličina 2 | veličina 1 | veličina 2 |
| Rozsah péče KAVY | 0,09 | 0,05 | 1 004,91 | 923,91 | 107,10 | 85,36 | 199,88 | 197,78 |
| Rozsah péče KOHO | 17 182,94 | 10 769,51 | 90 824,17 | 42 546,54 | 48 213,70 | 5 745,70 | 25 530,89 | 16 447,98 |
| Počet zaměstnanců - stálí | 32,07 | 47,73 | 476,14 | 528,53 | 36,75 | 98,60 | 106,89 | 160,84 |
| Počet zaměstnanců - externí | 1,01 | 22,79 | 2,16 | 10,15 | 14,67 | 63,10 | 2,12 | 10,85 |
| Počet zaměstnanců - celkem | 33,08 | 70,52 | 478,30 | 538,68 | 51,42 | 161,70 | 109,01 | 171,69 |

Poznámka: počet zaměstnanců u veličiny 1 = počet úvazků

počet zaměstnanců u veličiny 2 = fyzický počet zaměstnanců

Základní data jednotlivých cílových skupin

- Počet zařízení u cílových skupin
- Počet unicitních klientů u jednotlivých typů služeb
- Počet klientů v jednotlivých věkových skupinách
- Počet klientů podle pohlaví
- Finanční prostředky v cílové skupině (investiční, provozní, celkem)

Poznámka: unicitní klient = jedinečná osoba, neopakující se klient (bez ohledu na počet kontaktů)

| Nabízené služby | dlouhodobě duševně nemocní | děti, mládež a rodina | mentálně postižení | osoby ohrožené drogou | osoby ohrožené sociálním vyloučením | senioři | sociální krize | zdravotně postižení |
|--|----------------------------|-----------------------|--------------------|-----------------------|-------------------------------------|---------|----------------|---------------------|
| Počet zařízení | 10,00 | 21,00 | 12,00 | 5,00 | 14,00 | 18,00 | 17,00 | 25,00 |
| Počet unicitních klientů typu služby - 103 - odborné sociální poradenství | 146,95 | 55,70 | 40,26 | 0,00 | 623,80 | 954,42 | 580,10 | 1 333,77 |
| Počet unicitních klientů typu služby - 201 - osobní asistence | 0,00 | 0,00 | 12,30 | 0,00 | 0,00 | 5,55 | 0,00 | 9,15 |
| Počet unicitních klientů typu služby - 203 - pečovatelská služba | 46,60 | 0,00 | 0,00 | 0,00 | 0,00 | 532,53 | 0,00 | 75,87 |
| Počet unicitních klientů typu služby - 207 - průvodcovské a předčitatelské služby | 0,00 | 0,00 | 0,00 | 0,00 | 0,00 | 0,00 | 0,00 | 16,00 |
| Počet unicitních klientů typu služby - 209 - podpora samostatného bydlení | 2,60 | 0,00 | 13,10 | 0,00 | 0,00 | 0,00 | 0,00 | 1,30 |
| Počet unicitních klientů typu služby - 211 - odlehčovací služby | 0,39 | 0,00 | 98,00 | 0,00 | 0,00 | 38,36 | 0,00 | 18,25 |
| Počet unicitních klientů typu služby - 212 - odlehčovací služby | 0,00 | 0,00 | 1,00 | 0,00 | 0,00 | 4,00 | 0,00 | 0,00 |
| Počet unicitních klientů typu služby - 213 - centra denních služeb | 0,00 | 0,00 | 0,00 | 0,00 | 0,00 | 48,00 | 0,00 | 0,00 |
| Počet unicitních klientů typu služby - 215 - denní stacionáře | 0,00 | 0,00 | 22,00 | 0,00 | 0,00 | 0,00 | 0,00 | 44,00 |
| Počet unicitních klientů typu služby - 217 - týdenní stacionáře | 0,00 | 0,00 | 8,00 | 0,00 | 0,00 | 0,00 | 0,00 | 0,00 |
| Počet unicitních klientů typu služby - 219 - domovy pro osoby se zdravotním postižením | 0,00 | 0,00 | 110,00 | 0,00 | 0,00 | 24,11 | 0,00 | 2,89 |

| Nabízené služby | dlouhodobě duševně nemocní | děti, mládež a rodina | mentálně postižení | osoby ohrožené drogou | osoby ohrožené sociálním vyloučením | senioři | sociální krize | zdravotně postižení |
|--|----------------------------|-----------------------|--------------------|-----------------------|-------------------------------------|----------|----------------|---------------------|
| Počet unicitních klientů typu služby - 221 - domovy pro seniory | 0,00 | 0,00 | 0,00 | 0,00 | 0,00 | 1 080,84 | 0,00 | 42,16 |
| Počet unicitních klientů typu služby - 223 - domovy se zvláštním režimem | 0,00 | 0,00 | 0,00 | 0,00 | 0,00 | 59,00 | 0,00 | 0,00 |
| Počet unicitních klientů typu služby - 225 - chráněné bydlení | 13,86 | 0,00 | 6,00 | 0,00 | 0,00 | 0,00 | 0,00 | 0,14 |
| Počet unicitních klientů typu služby - 402 - raná péče | 0,00 | 0,00 | 0,00 | 0,00 | 0,00 | 0,00 | 0,00 | 40,00 |
| Počet unicitních klientů typu služby - 403 - telefonická krizová pomoc | 0,00 | 0,00 | 0,00 | 0,00 | 0,00 | 0,00 | 1 679,00 | 0,00 |
| Počet unicitních klientů typu služby - 405 - tlumočnické služby | 0,00 | 0,00 | 0,00 | 0,00 | 0,00 | 0,00 | 0,00 | 33,00 |
| Počet unicitních klientů typu služby - 407 - azylové domy | 0,00 | 0,00 | 0,00 | 0,00 | 0,00 | 0,00 | 156,00 | 0,00 |
| Počet unicitních klientů typu služby - 409 - domy na půl cesty | 0,00 | 2,00 | 0,00 | 0,00 | 0,00 | 0,00 | 0,00 | 0,00 |
| Počet unicitních klientů typu služby - 411 - kontaktní centra | 0,00 | 0,00 | 0,00 | 718,00 | 0,00 | 0,00 | 0,00 | 0,00 |
| Počet unicitních klientů typu služby - 413 - krizová pomoc | 0,00 | 0,00 | 0,00 | 0,00 | 0,00 | 0,00 | 633,00 | 0,00 |
| Počet unicitních klientů typu služby - 414 - krizová pomoc | 0,00 | 0,00 | 0,00 | 0,00 | 0,00 | 0,00 | 58,00 | 0,00 |
| Počet unicitních klientů typu služby - 415 - nízkoprahová denní centra | 0,00 | 0,00 | 0,00 | 0,00 | 0,00 | 0,00 | 605,00 | 0,00 |
| Počet unicitních klientů typu služby - 417 - nízkoprahová zařízení pro děti a mládež | 0,00 | 523,08 | 0,00 | 0,00 | 172,92 | 0,00 | 0,00 | 0,00 |
| Počet unicitních klientů typu služby - 419 - noclehárny | 0,00 | 0,00 | 0,00 | 0,00 | 0,00 | 0,00 | 211,00 | 0,00 |
| Počet unicitních klientů typu služby - 421 - intervenční centra | 0,00 | 0,00 | 0,00 | 0,00 | 0,00 | 0,00 | 510,00 | 0,00 |

| Nabízené služby | dlouhodobě duševně nemocní | děti, mládež a rodina | mentálně postižení | osoby ohrožené drogou | osoby ohrožené sociálním vyloučením | senioři | sociální krize | zdravotně postižení |
|---|----------------------------|-----------------------|--------------------|-----------------------|-------------------------------------|---------|----------------|---------------------|
| Počet unicitních klientů typu služby - 422 - intervenční centra | 0,00 | 0,00 | 0,00 | 0,00 | 0,00 | 0,00 | 24,00 | 0,00 |
| Počet unicitních klientů typu služby - 423 - služby následné péče | 0,00 | 0,00 | 0,00 | 92,00 | 0,00 | 0,00 | 0,00 | 0,00 |
| Počet unicitních klientů typu služby - 425 - sociálně aktivizační služby pro rodiny s dětmi | 0,00 | 264,80 | 0,00 | 0,00 | 39,00 | 0,00 | 34,20 | 0,00 |
| Počet unicitních klientů typu služby - 427 - sociálně aktivizační služby pro seniory a osoby se zdravotním postižením | 211,41 | 0,00 | 0,00 | 0,00 | 0,00 | 229,08 | 0,00 | 358,51 |
| Počet unicitních klientů typu služby - 429 - sociálně terapeutické dílny | 56,43 | 0,00 | 3,00 | 0,00 | 0,00 | 0,00 | 0,00 | 0,57 |
| Počet unicitních klientů typu služby - 431 - terapeutické komunity | 0,00 | 0,00 | 0,00 | 52,00 | 0,00 | 0,00 | 0,00 | 0,00 |
| Počet unicitních klientů typu služby - 433 - terénní programy | 0,00 | 157,20 | 0,00 | 554,00 | 977,10 | 0,00 | 22,70 | 0,00 |
| Počet unicitních klientů typu služby - 435 - sociální rehabilitace | 220,90 | 305,37 | 44,40 | 0,00 | 307,93 | 0,00 | 50,70 | 320,70 |
| Počet unicitních klientů typu služby - 436 - sociální rehabilitace | 0,00 | 42,12 | 0,00 | 0,00 | 4,68 | 0,00 | 5,20 | 0,00 |
| Počet unicitních klientů typu služby - 503 - agentura práce | 0,00 | 0,00 | 0,00 | 0,00 | 0,00 | 0,00 | 0,00 | 358,00 |
| Počet unicitních klientů typu služby - 506 - zaměstnávání osob se zdravotním postižením | 48,10 | 0,00 | 16,50 | 0,00 | 0,00 | 0,00 | 0,00 | 119,40 |
| Počet unicitních klientů typu služby - 601 - rodinná, mateřská centra | 0,00 | 1 895,00 | 0,00 | 0,00 | 0,00 | 0,00 | 0,00 | 0,00 |
| Počet unicitních klientů typu služby - 603 - svépomocné aktivity | 374,00 | 0,00 | 0,00 | 0,00 | 0,00 | 476,60 | 0,00 | 182,40 |

| Nabízené služby | dlouhodobě duševně nemocní | děti, mládež a rodina | mentálně postižení | osoby ohrožené drogou | osoby ohrožené sociálním vyloučením | senioři | sociální krize | zdravotně postižení |
|--|----------------------------|-----------------------|--------------------|-----------------------|-------------------------------------|----------|----------------|---------------------|
| Počet unicitních klientů typu služby - 703 - ubytování | 0,00 | 2,50 | 0,00 | 11,00 | 0,00 | 5,00 | 30,00 | 12,50 |
| Počet unicitních klientů typu služby - 705 - Ostatní služby | 0,00 | 230,00 | 0,00 | 0,00 | 0,00 | 0,00 | 400,00 | 1 088,00 |
| Počet klientů ve věkové skupině - Adolescenti (15-19) | 0,91 | 285,19 | 45,20 | 98,60 | 293,44 | 0,20 | 320,71 | 4,75 |
| Počet klientů ve věkové skupině - Školní (6-14) | 0,00 | 891,30 | 45,98 | 130,80 | 530,57 | 2,15 | 154,90 | 3,75 |
| Počet klientů ve věkové skupině - Mladí (20-26) | 136,00 | 145,95 | 70,29 | 566,42 | 385,06 | 23,46 | 676,21 | 76,52 |
| Počet klientů ve věkové skupině - Předškolní věk (0-5) | 0,00 | 1 417,65 | 5,85 | 0,00 | 3,38 | 0,50 | 90,45 | 266,25 |
| Počet klientů ve věkové skupině - Produktivní věk (27-65) | 453,40 | 769,77 | 197,71 | 620,18 | 836,25 | 643,26 | 3 051,17 | 1 259,19 |
| Počet klientů ve věkové skupině - Senioři nad 85 let (více jak 85) | 29,26 | 0,20 | 0,31 | 0,00 | 0,00 | 1 152,11 | 19,19 | 150,63 |
| Počet klientů ve věkové skupině - Senioři (55-84) | 114,59 | 7,70 | 4,92 | 0,00 | 75,83 | 1 621,27 | 286,17 | 1 041,45 |
| Počet klientů podle pohlaví - ženy | 396,58 | 2 203,04 | 199,59 | 465,98 | 1 189,55 | 2 664,02 | 2 875,54 | 1 806,63 |
| Počet klientů podle pohlaví - muži | 337,57 | 1 314,73 | 170,67 | 950,02 | 934,98 | 778,92 | 1 723,27 | 995,92 |

| Nabízené služby | dlouhodobě duševně nemocní | děti, mládež a rodina | mentálně postižení | osoby ohrožené drogou |
|----------------------------------|----------------------------|-----------------------|----------------------|-----------------------|
| Finanční prostředky - investiční | 602 642,30 | 0,00 | 1 431 592,00 | 0,00 |
| Finanční prostředky - provozní | 17 867 009,81 | 13 908 361,25 | 53 775 236,50 | 9 339 195,00 |
| Finanční prostředky - celkem | 18 469 652,11 | 13 908 361,25 | 55 206 828,50 | 9 339 195,00 |

| Nabízené služby | osoby ohrožené sociálním vyloučením | senioři | sociální krize | zdravotně postižení |
|----------------------------------|-------------------------------------|-----------------------|----------------------|----------------------|
| Finanční prostředky - investiční | 0,00 | 878 050,00 | 0,00 | 415 449,70 |
| Finanční prostředky - provozní | 11 330 804,70 | 167 556 203,12 | 18 145 598,00 | 42 270 906,62 |
| Finanční prostředky - celkem | 11 330 804,70 | 168 434 253,12 | 18 145 598,00 | 42 686 356,32 |

Spektrum nabízených služeb ve všech cílových skupinách za rok 2010

- Přehled nabízených služeb
- Počet uživatelů jednotlivé služby ze všech cílových skupin
- Počet zařízení, která danou službu nabízejí

| Nabízené služby | počet uživatelů | počet zařízení |
|---|-----------------|----------------|
| 103 - odborné sociální poradenství | 3 735,00 | 18,00 |
| 201 - osobní asistence | 27,00 | 2,00 |
| 203 - pečovatelská služba | 655,00 | 2,00 |
| 207 - průvodcovské a předčitatelské služby | 16,00 | 1,00 |
| 209 - podpora samostatného bydlení | 17,00 | 2,00 |
| 211 - odlehčovací služby | 155,00 | 3,00 |
| 212 - odlehčovací služby | 5,00 | 2,00 |
| 213 - centra denních služeb | 48,00 | 1,00 |
| 215 - denní stacionáře | 66,00 | 3,00 |
| 217 - týdenní stacionáře | 8,00 | 2,00 |
| 219 - domovy pro osoby se zdravotním postižením | 137,00 | 6,00 |
| 221 - domovy pro seniory | 1 123,00 | 8,00 |
| 223 - domovy se zvláštním režimem | 59,00 | 2,00 |
| 225 - chráněné bydlení | 20,00 | 2,00 |
| 402 - raná péče | 40,00 | 1,00 |
| 403 - telefonická krizová pomoc | 1 679,00 | 1,00 |
| 405 - tlumočnické služby | 33,00 | 1,00 |
| 407 - azylové domy | 156,00 | 2,00 |
| 409 - domy na půl cesty | 2,00 | 1,00 |
| 411 - kontaktní centra | 718,00 | 1,00 |
| 413 - krizová pomoc | 633,00 | 2,00 |
| 414 - krizová pomoc | 58,00 | 1,00 |
| 415 - nízkoprahová denní centra | 605,00 | 2,00 |
| 417 - nízkoprahová zařízení pro děti a mládež | 696,00 | 5,00 |
| 419 - noclehárny | 211,00 | 1,00 |
| 421 - intervenční centra | 510,00 | 1,00 |

| Nabízené služby | počet uživatelů | počet zařízení |
|--|------------------|----------------|
| 422 - intervenční centra | 24,00 | 1,00 |
| 423 - služby následné péče | 92,00 | 1,00 |
| 425 - sociálně aktivizační služby pro rodiny s dětmi | 338,00 | 5,00 |
| 427 - sociálně aktivizační služby pro seniory a osoby se zdravotním postižením | 799,00 | 6,00 |
| 429 - sociálně terapeutické dílny | 60,00 | 2,00 |
| 431 - terapeutické komunity | 52,00 | 1,00 |
| 433 - terénní programy | 1 711,00 | 5,00 |
| 435 - sociální rehabilitace | 1 250,00 | 12,00 |
| 436 - sociální rehabilitace | 52,00 | 1,00 |
| 503 - agentura práce | 358,00 | 1,00 |
| 506 - zaměstnávání osob se zdravotním postižením | 184,00 | 2,00 |
| 601 - rodinná, mateřská centra | 1 895,00 | 6,00 |
| 603 - svépomocné aktivity | 1 033,00 | 7,00 |
| 703 - ubytování | 61,00 | 2,00 |
| 705 - Ostatní služby | 1 718,00 | 4,00 |
| Celkem | 21 039,00 | 129,00 |

Nejvíce byla v roce 2010 využita služba odborné sociální poradenství (3 735 uživatelů, tuto službu také poskytuje největší počet zařízení – celkem 18).

Poznámka: Dle zákona o sociálních službách č. 108/2006 Sb. § 37 odst. 2 – Základní sociální poradenství poskytuje osobám potřebné informace přispívající k řešení jejich nepříznivé sociální situace. Sociální poradenství je základní činností při poskytování všech druhů sociálních služeb; poskytovatelé sociálních služeb jsou povinni tuto činnost zajistit.

Základní data jednotlivých oblastí sociální pomoci

- Počty uživatelů v jednotlivých cílových skupinách
- Procentuální poměr zastoupení klientů v jednotlivých cílových skupinách
- Počet poskytovatelů působících v jednotlivých cílových skupinách
- Počet zařízení působících v jednotlivých cílových skupinách - jedno zařízení může působit ve více cílových skupinách
- Rozložení finančních prostředků ve všech cílových skupinách s členěním na celkové prostředky a prostředky z rozpočtu města Ústí nad Labem
- Počty zaměstnanců ve všech oblastech sociální pomoci s členěním na počet osob a úvazků

| Cílová skupina | Počet uživatelů celkem | Procentuální zastoupení klientů | Počet poskytovatelů celkem | Počet zařízení celkem | Finanční prostředky | | Finanční prostředky z rozpočtu UnL | |
|-------------------------------------|------------------------|---------------------------------|----------------------------|-----------------------|-----------------------|---------------|------------------------------------|---------------|
| | | | | | Celkem Kč | % | Celkem Kč | % |
| děti, mládež a rodina | 3 517,77 | 18,51 | 15,00 | 21,00 | 13 908 361,25 | 4,12 | 742 125,00 | 2,57 |
| osoby ohrožené drogou | 1 416,00 | 7,45 | 3,00 | 5,00 | 9 339 195,00 | 2,77 | 1 268 750,00 | 4,40 |
| senioři | 3 442,94 | 18,11 | 18,00 | 18,00 | 168 434 253,12 | 49,90 | 20 007 830,50 | 69,42 |
| mentálně postižení | 370,26 | 1,95 | 8,00 | 12,00 | 55 206 828,50 | 16,36 | 435 160,00 | 1,51 |
| dlouhodobě duševně nemocní | 734,15 | 3,86 | 8,00 | 10,00 | 18 469 652,11 | 5,47 | 1 127 786,00 | 3,91 |
| zdravotně postižení | 2 802,55 | 14,74 | 23,00 | 25,00 | 42 686 356,32 | 12,65 | 1 818 623,50 | 6,31 |
| sociální krize | 4 598,80 | 24,20 | 10,00 | 17,00 | 18 145 598,00 | 5,38 | 2 420 400,00 | 8,40 |
| osoby ohrožené sociálním vyloučením | 2 124,53 | 11,18 | 9,00 | 14,00 | 11 330 804,70 | 3,36 | 1 001 600,00 | 3,48 |
| Celkem | 19 007,00 | 100,00 | 94,00 | 122,00 | 337 521 049,00 | 100,00 | 28 822 275,00 | 100,00 |

| Cílová skupina | Počet personálu | | | |
|-------------------------------------|-----------------|---------------|---------------|---------------|
| | počet osob | % | počet úvazků | % |
| děti, mládež a rodina | 109,78 | 8,45 | 40,41 | 4,63 |
| osoby ohrožené drogou | 35,25 | 2,71 | 14,94 | 1,71 |
| senioři | 538,68 | 41,47 | 478,30 | 54,81 |
| mentálně postižení | 164,63 | 12,67 | 116,59 | 13,36 |
| dlouhodobě duševně nemocní | 46,75 | 3,60 | 28,95 | 3,32 |
| zdravotně postižení | 171,69 | 13,22 | 109,01 | 12,49 |
| sociální krize | 161,70 | 12,45 | 51,42 | 5,89 |
| osoby ohrožené sociálním vyloučením | 70,52 | 5,43 | 33,08 | 3,79 |
| Celkem | 1 299,00 | 100,00 | 872,71 | 100,00 |

Informace o organizování poskytovaných služeb

- Způsob organizace poskytovaných služeb v roce 2010

| Typ organizace péče | počet zařízení | % z celkového počtu zařízení |
|--|----------------|------------------------------|
| ve spolupráci s klienty zpracováváme individuální plány péče | 69,00 | 78,41 |
| spolupracujeme s rodinou klienta | 52,00 | 59,09 |
| systematicky spolupracujeme a sdílíme informace s jinými poskytovateli | 43,00 | 48,86 |

Poznámka: Jedna organizace může využít více typů organizace péče.

Potřeby uživatelů sociálních služeb ve všech cílových skupinách

- Nejčastěji zjištěné a uspokojené potřeby - uvedeno v procentech (kolik z dotazovaných poskytovatelů označilo tuto potřebu)
- U každé cílové potřeby jsou sledována dvě kritéria - zda byla u klientů zjištěna daná potřeba a také zda je poskytovatel schopen tuto potřebu uspokojit

| Potřeba / Cílová skupina | děti, mládež a rodina | | | | osoby ohrožené drogou | | | |
|---|----------------------------|---------|------------------------|---------|----------------------------|-----------------|------------------------|-----------------|
| | Zjistili jsme tuto potřebu | | Jsme schopni uspokojit | | Zjistili jsme tuto potřebu | | Jsme schopni uspokojit | |
| | Ne | Ano | Ne | Ano | Ne | Ano | Ne | Ano |
| Poskytování informací | 19,05 % | 80,95 % | 19,05 % | 80,95 % | 0,00 % | 100,00 % | 20,00 % | 80,00 % |
| Hospodaření s finančními prostředky | 61,90 % | 38,10 % | 66,67 % | 33,33 % | 20,00 % | 80,00 % | 80,00 % | 20,00 % |
| Aktivní náplň volného času | 19,05 % | 80,95 % | 19,05 % | 80,95 % | 20,00 % | 80,00 % | 60,00 % | 40,00 % |
| Péče o osobu | 85,71 % | 14,29 % | 85,71 % | 14,29 % | 40,00 % | 60,00 % | 80,00 % | 20,00 % |
| Pomoc v domácnosti | 90,48 % | 9,52 % | 85,71 % | 14,29 % | 60,00 % | 40,00 % | 100,00 % | 0,00 % |
| Bydlení a ubytování | 71,43 % | 28,57 % | 71,43 % | 28,57 % | 20,00 % | 80,00 % | 80,00 % | 20,00 % |
| Stravování | 100,00 % | 0,00 % | 100,00 % | 0,00 % | 40,00 % | 60,00 % | 80,00 % | 20,00 % |
| Vzdělávání a rekvalifikace | 52,38 % | 47,62 % | 57,14 % | 42,86 % | 60,00 % | 40,00 % | 100,00 % | 0,00 % |
| Zaměstnání s podporou a pomocí | 85,71 % | 14,29 % | 90,48 % | 9,52 % | 40,00 % | 60,00 % | 80,00 % | 20,00 % |
| Zaměstnání | 66,67 % | 33,33 % | 76,19 % | 23,81 % | 60,00 % | 40,00 % | 100,00 % | 0,00 % |
| Doprovázení, předčítání, tlumočení, orientace v prostředí | 71,43 % | 28,57 % | 76,19 % | 23,81 % | 60,00 % | 40,00 % | 60,00 % | 40,00 % |
| Psychická podpora | 28,57 % | 71,43 % | 28,57 % | 71,43 % | 0,00 % | 100,00 % | 0,00 % | 100,00 % |
| Řešení vztahů a konfliktů | 38,10 % | 61,90 % | 38,10 % | 61,90 % | 0,00 % | 100,00 % | 0,00 % | 100,00 % |
| Bezpečí před násilím | 76,19 % | 23,81 % | 76,19 % | 23,81 % | 100,00 % | 0,00 % | 100,00 % | 0,00 % |
| Jiná potřeba | 61,90 % | 38,10 % | 61,90 % | 38,10 % | 40,00 % | 60,00 % | 40,00 % | 60,00 % |

| Potřeba / Cílová skupina | senioři | | | | mentálně postižení | | | |
|---|----------------------------|---------|------------------------|---------|----------------------------|---------|------------------------|---------|
| | Zjistili jsme tuto potřebu | | Jsme schopni uspokojit | | Zjistili jsme tuto potřebu | | Jsme schopni uspokojit | |
| | Ne | Ano | Ne | Ano | Ne | Ano | Ne | Ano |
| Poskytování informací | 5,56 % | 94,44 % | 5,56 % | 94,44 % | 8,33 % | 91,67 % | 16,67 % | 83,33 % |
| Hospodaření s finančními prostředky | 61,11 % | 38,89 % | 61,11 % | 38,89 % | 16,67 % | 83,33 % | 16,67 % | 83,33 % |
| Aktivní náplň volného času | 11,11 % | 88,89 % | 22,22 % | 77,78 % | 8,33 % | 91,67 % | 33,33 % | 66,67 % |
| Péče o osobu | 27,78 % | 72,22 % | 27,78 % | 72,22 % | 8,33 % | 91,67 % | 16,67 % | 83,33 % |
| Pomoc v domácnosti | 50,00 % | 50,00 % | 55,56 % | 44,44 % | 50,00 % | 50,00 % | 66,67 % | 33,33 % |
| Bydlení a ubytování | 38,89 % | 61,11 % | 44,44 % | 55,56 % | 16,67 % | 83,33 % | 41,67 % | 58,33 % |
| Stravování | 27,78 % | 72,22 % | 27,78 % | 72,22 % | 33,33 % | 66,67 % | 33,33 % | 66,67 % |
| Vzdělávání a rekvalifikace | 83,33 % | 16,67 % | 83,33 % | 16,67 % | 33,33 % | 66,67 % | 33,33 % | 66,67 % |
| Zaměstnání s podporou a pomocí | 94,44 % | 5,56 % | 94,44 % | 5,56 % | 41,67 % | 58,33 % | 66,67 % | 33,33 % |
| Zaměstnání | 94,44 % | 5,56 % | 94,44 % | 5,56 % | 33,33 % | 66,67 % | 66,67 % | 33,33 % |
| Doprovázení, předčítání, tlumočení, orientace v prostředí | 33,33 % | 66,67 % | 33,33 % | 66,67 % | 16,67 % | 83,33 % | 25,00 % | 75,00 % |
| Psychická podpora | 11,11 % | 88,89 % | 11,11 % | 88,89 % | 8,33 % | 91,67 % | 8,33 % | 91,67 % |
| Řešení vztahů a konfliktů | 33,33 % | 66,67 % | 33,33 % | 66,67 % | 16,67 % | 83,33 % | 16,67 % | 83,33 % |
| Bezpečí před násilím | 50,00 % | 50,00 % | 55,56 % | 44,44 % | 50,00 % | 50,00 % | 50,00 % | 50,00 % |
| Jiná potřeba | 66,67 % | 33,33 % | 66,67 % | 33,33 % | 58,33 % | 41,67 % | 58,33 % | 41,67 % |

| Potřeba / Cílová skupina | dlouhodobě duševně nemocní | | | | zdravotně postižení | | | |
|---|----------------------------|----------|------------------------|---------|----------------------------|---------|------------------------|---------|
| | Zjistili jsme tuto potřebu | | Jsme schopni uspokojit | | Zjistili jsme tuto potřebu | | Jsme schopni uspokojit | |
| | Ne | Ano | Ne | Ano | Ne | Ano | Ne | Ano |
| Poskytování informací | 10,00 % | 90,00 % | 20,00 % | 80,00 % | 12,00 % | 88,00 % | 12,00 % | 88,00 % |
| Hospodaření s finančními prostředky | 50,00 % | 50,00 % | 70,00 % | 30,00 % | 72,00 % | 28,00 % | 72,00 % | 28,00 % |
| Aktivní náplň volného času | 40,00 % | 60,00 % | 50,00 % | 50,00 % | 44,00 % | 56,00 % | 56,00 % | 44,00 % |
| Péče o osobu | 50,00 % | 50,00 % | 60,00 % | 40,00 % | 56,00 % | 44,00 % | 56,00 % | 44,00 % |
| Pomoc v domácnosti | 50,00 % | 50,00 % | 60,00 % | 40,00 % | 80,00 % | 20,00 % | 80,00 % | 20,00 % |
| Bydlení a ubytování | 40,00 % | 60,00 % | 60,00 % | 40,00 % | 68,00 % | 32,00 % | 72,00 % | 28,00 % |
| Stravování | 50,00 % | 50,00 % | 70,00 % | 30,00 % | 72,00 % | 28,00 % | 72,00 % | 28,00 % |
| Vzdělávání a rekvalifikace | 40,00 % | 60,00 % | 60,00 % | 40,00 % | 60,00 % | 40,00 % | 64,00 % | 36,00 % |
| Zaměstnání s podporou a pomocí | 60,00 % | 40,00 % | 70,00 % | 30,00 % | 80,00 % | 20,00 % | 84,00 % | 16,00 % |
| Zaměstnání | 60,00 % | 40,00 % | 70,00 % | 30,00 % | 76,00 % | 24,00 % | 76,00 % | 24,00 % |
| Doprovázení, předčítání, tlumočení, orientace v prostředí | 50,00 % | 50,00 % | 60,00 % | 40,00 % | 56,00 % | 44,00 % | 56,00 % | 44,00 % |
| Psychická podpora | 0,00 % | 100,00 % | 20,00 % | 80,00 % | 36,00 % | 64,00 % | 36,00 % | 64,00 % |
| Řešení vztahů a konfliktů | 30,00 % | 70,00 % | 50,00 % | 50,00 % | 56,00 % | 44,00 % | 56,00 % | 44,00 % |
| Bezpečí před násilím | 80,00 % | 20,00 % | 90,00 % | 10,00 % | 84,00 % | 16,00 % | 88,00 % | 12,00 % |
| Jiná potřeba | 80,00 % | 20,00 % | 80,00 % | 20,00 % | 72,00 % | 28,00 % | 72,00 % | 28,00 % |

| Potřeba / Cílová skupina | sociální krize | | | | osoby ohrožené sociálním vyloučením | | | |
|---|----------------------------|---------|------------------------|---------|-------------------------------------|-----------------|------------------------|-----------------|
| | Zjistili jsme tuto potřebu | | Jsme schopni uspokojit | | Zjistili jsme tuto potřebu | | Jsme schopni uspokojit | |
| | Ne | Ano | Ne | Ano | Ne | Ano | Ne | Ano |
| Poskytování informací | 5,88 % | 94,12 % | 5,88 % | 94,12 % | 0,00 % | 100,00 % | 0,00 % | 100,00 % |
| Hospodaření s finančními prostředky | 41,18 % | 58,82 % | 41,18 % | 58,82 % | 35,71 % | 64,29 % | 35,71 % | 64,29 % |
| Aktivní náplň volného času | 70,59 % | 29,41 % | 88,24 % | 11,76 % | 57,14 % | 42,86 % | 57,14 % | 42,86 % |
| Péče o osobu | 76,47 % | 23,53 % | 76,47 % | 23,53 % | 85,71 % | 14,29 % | 85,71 % | 14,29 % |
| Pomoc v domácnosti | 94,12 % | 5,88 % | 94,12 % | 5,88 % | 85,71 % | 14,29 % | 85,71 % | 14,29 % |
| Bydlení a ubytování | 58,82 % | 41,18 % | 58,82 % | 41,18 % | 78,57 % | 21,43 % | 78,57 % | 21,43 % |
| Stravování | 70,59 % | 29,41 % | 76,47 % | 23,53 % | 100,00 % | 0,00 % | 100,00 % | 0,00 % |
| Vzdělávání a rekvalifikace | 76,47 % | 23,53 % | 94,12 % | 5,88 % | 50,00 % | 50,00 % | 50,00 % | 50,00 % |
| Zaměstnání s podporou a pomocí | 76,47 % | 23,53 % | 94,12 % | 5,88 % | 71,43 % | 28,57 % | 71,43 % | 28,57 % |
| Zaměstnání | 70,59 % | 29,41 % | 88,24 % | 11,76 % | 57,14 % | 42,86 % | 57,14 % | 42,86 % |
| Doprovázení, předčítání, tlumočení, orientace v prostředí | 70,59 % | 29,41 % | 76,47 % | 23,53 % | 35,71 % | 64,29 % | 42,86 % | 57,14 % |
| Psychická podpora | 5,88 % | 94,12 % | 5,88 % | 94,12 % | 7,14 % | 92,86 % | 7,14 % | 92,86 % |
| Řešení vztahů a konfliktů | 5,88 % | 94,12 % | 5,88 % | 94,12 % | 14,29 % | 85,71 % | 14,29 % | 85,71 % |
| Bezpečí před násilím | 41,18 % | 58,82 % | 41,18 % | 58,82 % | 85,71 % | 14,29 % | 85,71 % | 14,29 % |
| Jiná potřeba | 29,41 % | 70,59 % | 29,41 % | 70,59 % | 35,71 % | 64,29 % | 35,71 % | 64,29 % |

Poznámka: zvýrazněny jsou potřeby, které označili dotázaní poskytovatelé 100%.

Počty klientů sociálních služeb

- Počty klientů u jednotlivých organizací - poskytovatelů sociálních služeb a služeb blízkých službám sociálním
- Počty klientů celkem + procentuální poměr klientů u organizace vzhledem k celkovému počtu uživatelů za rok 2010
- Poměr mužů a žen + procentuální vyjádření
- Poskytovatelé jsou řazení abecedně a rozdělení podle kategorie zřizovatele - obce, státní instituce, jiní zřizovatelé

| Kategorie zařízení Zřizovatel | | celkem | | z toho | | | |
|---------------------------------|---|----------|-------|--------|-------|--------|------|
| | | počet | % | muži | % | ženy | % |
| Jiní zřizovatelé | Agentura Osmý den | 91,00 | 0,48 | 36,40 | 0,51 | 54,60 | 0,46 |
| | ASTRID o.p.s. | 13,00 | 0,07 | 1,95 | 0,03 | 11,05 | 0,09 |
| | Centrum pro zdravotně postižené Ústeckého kraje, o.s. | 513,00 | 2,70 | 189,81 | 2,63 | 323,19 | 2,74 |
| | CESPO, o.s. | 114,00 | 0,60 | 57,00 | 0,79 | 57,00 | 0,48 |
| | DEMOSTHENES - centrum komplexní péče | 221,00 | 1,16 | 88,40 | 1,23 | 132,60 | 1,12 |
| | Dům křesťanské pomoci Bethel | 2,00 | 0,01 | 0,00 | 0,00 | 2,00 | 0,02 |
| | Dobrovolnické centrum, o.s. | 188,00 | 0,99 | 88,60 | 1,23 | 99,40 | 0,84 |
| | DRAK - Sdružení pro primární prevenci infekce HIV/AIDS a drogové závislosti | 872,00 | 4,59 | 261,60 | 3,63 | 610,40 | 5,17 |
| | ELIXÍR o.s. | 421,00 | 2,21 | 21,05 | 0,29 | 399,95 | 3,39 |
| | Fokus Ústí nad Labem | 284,00 | 1,49 | 147,44 | 2,05 | 136,56 | 1,16 |
| | HELIAS Ústí nad Labem, o.p.s. | 12,00 | 0,06 | 9,00 | 0,12 | 3,00 | 0,03 |
| | Hospic sv.Štěpána, občanské sdružení | 44,00 | 0,23 | 11,00 | 0,15 | 33,00 | 0,28 |
| | Hrajte si u nás | 80,00 | 0,42 | 40,00 | 0,56 | 40,00 | 0,34 |
| | Jurta, o.s. | 37,00 | 0,19 | 17,02 | 0,24 | 19,98 | 0,17 |
| | Karko, výrobní družstvo nevidomých | 160,00 | 0,84 | 79,00 | 1,10 | 81,00 | 0,69 |
| | Kheroro, o.s. | 270,00 | 1,42 | 94,50 | 1,31 | 175,50 | 1,49 |
| | Člověk v tísni, o.p.s. | 432,00 | 2,27 | 184,75 | 2,56 | 247,25 | 2,10 |
| | Mateřská škola speciální, Demosthenes, o.p.s. | 44,00 | 0,23 | 22,00 | 0,31 | 22,00 | 0,19 |
| | Národní rada osob se zdravotním postižením ČR, o.s. | 499,00 | 2,63 | 199,60 | 2,77 | 299,40 | 2,54 |
| | Občanské sdružení - DRUG-OUT Klub | 1 054,00 | 5,55 | 790,50 | 10,97 | 263,50 | 2,23 |
| Občanské sdružení Kolumbus | 124,00 | 0,65 | 48,36 | 0,67 | 75,64 | 0,64 | |

| Kategorie zařízení Zřizovatel | | celkem | | z toho | | | |
|---------------------------------|---|--------------|-----------------|--------------|------------------|--------------|-------|
| | | počet | % | muži | % | ženy | % |
| Jiní zřizovatelé | Oberig, o.s. | 372,00 | 1,96 | 167,28 | 2,32 | 204,72 | 1,73 |
| | Oblastní charita Ústí nad Labem | 1 227,00 | 6,46 | 669,54 | 9,29 | 557,46 | 4,72 |
| | Oblastní spolek Českého červeného kříže | 370,00 | 1,95 | 259,00 | 3,59 | 111,00 | 0,94 |
| | Opora, o.s. | 901,00 | 4,74 | 180,20 | 2,50 | 720,80 | 6,11 |
| | O.s. ONŽ - Pomoc a poradenství pro ženy a dívky | 122,00 | 0,64 | 2,44 | 0,03 | 119,56 | 1,01 |
| | Poradna pro integraci | 338,00 | 1,78 | 196,04 | 2,72 | 141,96 | 1,20 |
| | Poradna pro mezilidské vztahy, o.s. | 485,00 | 2,55 | 169,75 | 2,36 | 315,25 | 2,67 |
| | Rodinné centrum Slunečník | 810,00 | 4,26 | 81,00 | 1,12 | 729,00 | 6,18 |
| | Roska Ústí nad Labem, region. organizace Unie Roska v ČR | 50,00 | 0,26 | 15,00 | 0,21 | 35,00 | 0,30 |
| | Sdružení Romano jasnica | 283,00 | 1,49 | 141,50 | 1,96 | 141,50 | 1,20 |
| | SELF HELP Ústí nad Labem | 250,00 | 1,32 | 125,00 | 1,73 | 125,00 | 1,06 |
| | Senior, o.s. | 48,00 | 0,25 | 0,96 | 0,01 | 47,04 | 0,40 |
| | Sjednocená organizace nevidomých a slabozrakých | 60,00 | 0,32 | 21,00 | 0,29 | 39,00 | 0,33 |
| | Slunečnice | 6,00 | 0,03 | 4,20 | 0,06 | 1,80 | 0,02 |
| | Sociální agentura, o.s., Ústí nad Labem | 443,00 | 2,33 | 186,06 | 2,58 | 256,94 | 2,18 |
| | Spirála, o.s. | 3 375,00 | 17,76 | 1 012,14 | 14,05 | 2 362,86 | 20,02 |
| | Společnost Parkinson, o.s | 38,00 | 0,20 | 17,86 | 0,25 | 20,14 | 0,17 |
| | Společnost pro podporu lidí s mentálním postižením v České republice o.s. | 98,00 | 0,52 | 58,80 | 0,82 | 39,20 | 0,33 |
| | Svaz postižených civilizačními chorobami v ČR - okr. výbor Ústí n.L. | 90,00 | 0,47 | 13,50 | 0,19 | 76,50 | 0,65 |
| | Svaz tělesně postižených v České republice, o.s.,okr. organizace | 455,00 | 2,39 | 118,30 | 1,64 | 336,70 | 2,85 |
| | Tyflocentrum Ústí nad Labem, o.p.s. | 252,00 | 1,33 | 100,80 | 1,40 | 151,20 | 1,28 |
| | Tyfloservis, o.p.s. | 167,00 | 0,88 | 61,79 | 0,86 | 105,21 | 0,89 |
| | Ústecký Arcus | 53,00 | 0,28 | 1,06 | 0,01 | 51,94 | 0,44 |
| WHITE LIGHT I. | 297,00 | 1,56 | 202,75 | 2,81 | 94,25 | 0,80 | |
| YMCA v Ústí nad Labem | 642,00 | 3,38 | 344,80 | 4,78 | 297,20 | 2,52 | |
| Celkem | 16 707,00 | 87,90 | 6 538,75 | 90,74 | 10 168,25 | 86,16 | |

| Kategorie zařízení Zřizovatel | | celkem | | z toho | | | |
|---------------------------------|--|-----------------|-----------------|---------------|------------------|-----------------|--------------|
| | | počet | % | muži | % | ženy | % |
| Krajské instituce | Domovy pro osoby se zdravotním postižením Ústí nad Labem, příspěvková organizace | 147,00 | 0,77 | 54,52 | 0,76 | 92,48 | 0,78 |
| | Celkem | 147,00 | 0,77 | 54,52 | 0,76 | 92,48 | 0,78 |
| Obce | Domov pro seniory Bukov, p.o. | 116,00 | 0,61 | 33,64 | 0,47 | 82,36 | 0,70 |
| | Domov pro seniory Dobětice, p.o. | 204,00 | 1,07 | 40,80 | 0,57 | 163,20 | 1,38 |
| | Domov pro seniory Chlumec, p.o. | 88,00 | 0,46 | 29,04 | 0,40 | 58,96 | 0,50 |
| | Domov pro seniory Krásné Březno, p.o. | 188,00 | 0,99 | 39,48 | 0,55 | 148,52 | 1,26 |
| | Domov pro seniory Orlická a Azylový dům pro matky s dětmi, p.o. | 237,00 | 1,25 | 58,50 | 0,81 | 178,50 | 1,51 |
| | Domov pro seniory Severní Terasa, p.o. | 265,00 | 1,39 | 47,70 | 0,66 | 217,30 | 1,84 |
| | Domov pro seniory Velké Březno, p.o. | 115,00 | 0,61 | 23,00 | 0,32 | 92,00 | 0,78 |
| | Jesle města Ústí nad Labem, p.o. | 401,00 | 2,11 | 200,50 | 2,78 | 200,50 | 1,70 |
| | Pečovatelská služba Ústí nad Labem, p.o. | 539,00 | 2,84 | 140,14 | 1,94 | 398,86 | 3,38 |
| | Celkem | 2 153,00 | 11,33 | 612,80 | 8,50 | 1 540,20 | 13,05 |
| Celkem | 19 007,00 | 100,00 | 7 206,07 | 100,00 | 11 800,93 | 100,00 | |

Počty klientů sociálních služeb a služeb blízkých službám sociálním v roce 2010

- Celkový počet uživatelů sociálních služeb a služeb blízkých službám sociálním
- Počet uživatelů sociálních služeb a služeb blízkých službám sociálním v jednotlivých věkových skupinách
- Poměr mužů a žen v celkovém součtu uživatelů i u jednotlivých skupin + procentuální vyjádření

| Věková skupina | celkem | | z toho | | | |
|----------------------------------|------------------|---------------|-----------------|---------------|------------------|---------------|
| | počet | % | muži | % | ženy | % |
| Předškolní věk (0-5) | 1 784,08 | 9,39 | 653,74 | 9,07 | 1 130,34 | 9,58 |
| Školní (6-14) | 1 759,46 | 9,26 | 761,03 | 10,56 | 998,43 | 8,46 |
| Adolescenti (15-19) | 1 049,00 | 5,52 | 454,74 | 6,31 | 594,26 | 5,04 |
| Mladí (20-26) | 2 079,91 | 10,94 | 1 001,16 | 13,89 | 1 078,75 | 9,14 |
| Produktivní věk (27-65) | 7 830,93 | 41,20 | 3 152,40 | 43,75 | 4 678,53 | 39,65 |
| Senioři (55-84) | 3 151,93 | 16,58 | 877,86 | 12,18 | 2 274,07 | 19,27 |
| Senioři nad 85 let (více jak 85) | 1 351,69 | 7,11 | 305,14 | 4,23 | 1 046,55 | 8,87 |
| Celkem | 19 007,00 | 100,00 | 7 206,07 | 100,00 | 11 800,93 | 100,00 |

Poznámka: některé organizace mají registrovanou věkovou strukturu cílové skupiny mladší senioři již od 55 let, jedná se o plně invalidní seniory umístěné v DS.

Počty klientů sociálních služeb a služeb blízkých službám sociálním za jednotlivé cílové skupiny

- Celkové počty uživatelů
- Procentuální poměr mužů a žen - celkově
- Procentuální poměr mužů a žen u jednotlivých cílových skupin

| Cílová skupina | celkem | | z toho | | | |
|-------------------------------------|------------------|---------------|-----------------|---------------|------------------|---------------|
| | počet | % | muži | % | ženy | % |
| dlouhodobě duševně nemocní | 734,15 | 3,86 | 337,57 | 4,68 | 396,58 | 3,36 |
| děti, mládež a rodina | 3 517,77 | 18,51 | 1 314,73 | 18,24 | 2 203,04 | 18,67 |
| mentálně postižení | 370,26 | 1,95 | 170,67 | 2,37 | 199,59 | 1,69 |
| osoby ohrožené drogou | 1 416,00 | 7,45 | 950,02 | 13,18 | 465,98 | 3,95 |
| osoby ohrožené sociálním vyloučením | 2 124,53 | 11,18 | 934,98 | 12,97 | 1 189,55 | 10,08 |
| senioři | 3 442,94 | 18,11 | 778,92 | 10,81 | 2 664,02 | 22,57 |
| sociální krize | 4 598,80 | 24,20 | 1 723,27 | 23,91 | 2 875,54 | 24,37 |
| zdravotně postižení | 2 802,55 | 14,74 | 995,92 | 13,82 | 1 806,63 | 15,31 |
| Celkem | 19 007,00 | 100,00 | 7 206,07 | 100,00 | 11 800,93 | 100,00 |

Nejvíce početně zastoupená cílová skupina uživatelů sociálních služeb a služeb blízkých službám sociálním byla v roce 2010 skupina Sociální krize s celkovým počtem cca 4 599 uživatelů, což činí cca 24% z celkového počtu uživatelů.

Věková struktura uživatelů sociálních služeb a služeb blízkých službám sociálním

- Věková struktura klientů u jednotlivých skupin
- Procentuální podíl počtu klientů u jednotlivých skupin - uvedeno v procentech
- Počty klientů v jednotlivých věkových skupinách

- Předškolní věk (0 - 5)
- Školní věk (6 - 14)
- Adolescenti (15 - 19)
- Mladí (20 - 26)
- Produktivní věk (27 - 65)
- Senioři (55 - 84)
- Senioři nad 85 let

Poznámka: některé organizace mají registrovanou věkovou strukturu cílové skupiny mladší senioři již od 55 let, jedná se o plně invalidní důchodce umístěné v DPS.

| Cílová skupina | celkem | | z toho | | | | | | |
|-------------------------------------|------------------|---------------|-----------------------|----------------|-----------------------|----------------|---------------------------|-------------------|-----------------------------------|
| | počet | % | Předškolní věk (0-5)% | Školní (6-14)% | Adolescenti (15-19) % | Mladí (20-26)% | Produktivní věk (27-65) % | Senioři (55-84) % | Senioři nad 85 let (více jak 85)% |
| dlouhodobě duševně nemocní | 734,15 | 3,86 | 0,00 | 0,00 | 0,09 | 6,54 | 5,79 | 3,64 | 2,16 |
| děti, mládež a rodina | 3 517,77 | 18,51 | 79,46 | 50,66 | 27,19 | 7,02 | 9,83 | 0,24 | 0,01 |
| mentálně postižení | 370,26 | 1,95 | 0,33 | 2,61 | 4,31 | 3,38 | 2,52 | 0,16 | 0,02 |
| osoby ohrožené drogou | 1 416,00 | 7,45 | 0,00 | 7,43 | 9,40 | 27,23 | 7,92 | 0,00 | 0,00 |
| osoby ohrožené sociálním vyloučením | 2 124,53 | 11,18 | 0,19 | 30,16 | 27,97 | 18,51 | 10,68 | 2,41 | 0,00 |
| senioři | 3 442,94 | 18,11 | 0,03 | 0,12 | 0,02 | 1,13 | 8,21 | 51,44 | 85,23 |
| sociální krize | 4 598,80 | 24,20 | 5,07 | 8,80 | 30,57 | 32,51 | 38,96 | 9,08 | 1,42 |
| zdravotně postižení | 2 802,55 | 14,74 | 14,92 | 0,21 | 0,45 | 3,68 | 16,08 | 33,04 | 11,14 |
| Celkem | 19 007,00 | 100,00 | 100,00 | 100,00 | 100,00 | 100,00 | 100,00 | 100,00 | 100,00 |

Profesní složení personálu ve všech oblastech sociální pomoci za rok 2010

- Počty dobrovolného personálu v sociální sféře - počty fyzických osob, počty úvazků
- Počty odborného personálu v sociální sféře - počty fyzických osob, počty úvazků
- Počty provozního personálu v sociální sféře - počty fyzických osob, počty úvazků
- Procentuální zastoupení jednotlivých profesí v sociální sféře

| Druh profese Profese | | stálí pracovníci | | | | externisté | | | | celkem | | | |
|-------------------------------|-----------------------------|------------------|--------------|--------|-------|------------|--------------|--------|-------|--------|--------------|--------|-------|
| | | Osob | % | Úvazek | % | Osob | % | Úvazek | % | Osob | % | Úvazek | % |
| dobrovolný personál | ostatní dobrovolný personál | 102,00 | 9,09 | 21,50 | 2,53 | 53,00 | 29,94 | 0,00 | 0,00 | 155,00 | 11,93 | 21,50 | 2,46 |
| odborný personál | lékař I. atestace | 4,00 | 0,36 | 3,00 | 0,35 | 4,00 | 2,26 | 0,50 | 2,08 | 8,00 | 0,62 | 3,50 | 0,40 |
| | sanitář(ka) | 16,00 | 1,43 | 9,00 | 1,06 | 0,00 | 0,00 | 0,00 | 0,00 | 16,00 | 1,23 | 9,00 | 1,03 |
| | ošetřovatel(ka) | 9,00 | 0,80 | 7,00 | 0,82 | 0,00 | 0,00 | 0,00 | 0,00 | 9,00 | 0,69 | 7,00 | 0,80 |
| | specializovaná sestra | 1,00 | 0,09 | 1,00 | 0,12 | 0,00 | 0,00 | 0,00 | 0,00 | 1,00 | 0,08 | 1,00 | 0,11 |
| | zdravotní sestra | 70,00 | 6,24 | 57,91 | 6,82 | 0,00 | 0,00 | 0,00 | 0,00 | 70,00 | 5,39 | 57,91 | 6,64 |
| | vychovatel(ka) | 13,00 | 1,16 | 12,00 | 1,41 | 0,00 | 0,00 | 0,00 | 0,00 | 13,00 | 1,00 | 12,00 | 1,38 |
| | speciální pedagog | 13,00 | 1,16 | 5,40 | 0,64 | 2,00 | 1,13 | 0,30 | 1,25 | 15,00 | 1,15 | 5,70 | 0,65 |
| | pedagog | 4,00 | 0,36 | 3,50 | 0,41 | 7,00 | 3,95 | 0,85 | 3,54 | 11,00 | 0,85 | 4,35 | 0,50 |
| | klinický psycholog | 2,00 | 0,18 | 1,00 | 0,12 | 1,00 | 0,56 | 0,50 | 2,08 | 3,00 | 0,23 | 1,50 | 0,17 |
| | jednooborový psycholog | 1,00 | 0,09 | 0,50 | 0,06 | 2,00 | 1,13 | 0,30 | 1,25 | 3,00 | 0,23 | 0,80 | 0,09 |
| | lékař II. atestace | 1,00 | 0,09 | 0,40 | 0,05 | 1,00 | 0,56 | 0,30 | 1,25 | 2,00 | 0,15 | 0,70 | 0,08 |
| | ostatní odborný personál | 35,00 | 3,12 | 28,11 | 3,31 | 20,00 | 11,30 | 1,90 | 7,90 | 55,00 | 4,23 | 30,01 | 3,44 |
| | terénní pracovník | 9,00 | 0,80 | 5,20 | 0,61 | 6,00 | 3,39 | 0,60 | 2,50 | 15,00 | 1,15 | 5,80 | 0,66 |
| | rehabilitační pracovník | 7,00 | 0,62 | 6,45 | 0,76 | 0,00 | 0,00 | 0,00 | 0,00 | 7,00 | 0,54 | 6,45 | 0,74 |
| | socioterapeut | 16,00 | 1,43 | 9,80 | 1,15 | 0,00 | 0,00 | 0,00 | 0,00 | 16,00 | 1,23 | 9,80 | 1,12 |
| | pracovní terapeut | 2,00 | 0,18 | 1,50 | 0,18 | 0,00 | 0,00 | 0,00 | 0,00 | 2,00 | 0,15 | 1,50 | 0,17 |
| | sociální pracovník | 103,00 | 9,18 | 82,70 | 9,74 | 42,00 | 23,73 | 13,33 | 55,45 | 145,00 | 11,16 | 96,03 | 11,00 |
| | pečovatel(ka) | 122,00 | 10,87 | 100,00 | 11,78 | 0,00 | 0,00 | 0,00 | 0,00 | 122,00 | 9,39 | 100,00 | 11,46 |
| | pracovník sociální péče | 78,00 | 6,95 | 71,38 | 8,41 | 14,00 | 7,91 | 0,75 | 3,12 | 92,00 | 7,08 | 72,13 | 8,27 |
| | klinický logoped | 0,00 | 0,00 | 0,00 | 0,00 | 1,00 | 0,56 | 0,03 | 0,12 | 1,00 | 0,08 | 0,03 | 0,00 |
| zdravotní asistent | 3,00 | 0,27 | 3,00 | 0,35 | 0,00 | 0,00 | 0,00 | 0,00 | 3,00 | 0,23 | 3,00 | 0,34 | |
| fyzioterapeut | 1,00 | 0,09 | 1,00 | 0,12 | 2,00 | 1,13 | 0,03 | 0,12 | 3,00 | 0,23 | 1,03 | 0,12 | |
| ergoterapeut | 3,00 | 0,27 | 3,00 | 0,35 | 0,00 | 0,00 | 0,00 | 0,00 | 3,00 | 0,23 | 3,00 | 0,34 | |
| pracovník v sociálních sl. | 33,00 | 2,94 | 31,00 | 3,65 | 7,00 | 3,95 | 2,35 | 9,78 | 40,00 | 3,08 | 33,35 | 3,82 | |
| pracovník přímé obslužné péče | 52,00 | 4,63 | 52,00 | 6,13 | 0,00 | 0,00 | 0,00 | 0,00 | 52,00 | 4,00 | 52,00 | 5,96 | |

| Druh profese Profese | | stálí pracovníci | | | | externisté | | | | celkem | | | |
|------------------------|---------------------------|------------------|---------------|---------------|---------------|---------------|---------------|--------------|---------------|-----------------|---------------|---------------|---------------|
| | | Osob | % | Úvazek | % | Osob | % | Úvazek | % | Osob | % | Úvazek | % |
| provozní personál | ostatní provozní personál | 119,00 | 10,61 | 107,80 | 12,70 | 2,00 | 1,13 | 1,04 | 4,33 | 121,00 | 9,31 | 108,84 | 12,47 |
| | stravovací personál | 75,00 | 6,68 | 74,25 | 8,75 | 0,00 | 0,00 | 0,00 | 0,00 | 75,00 | 5,77 | 74,25 | 8,51 |
| | pomocný personál | 50,00 | 4,46 | 40,35 | 4,75 | 4,00 | 2,26 | 0,40 | 1,66 | 54,00 | 4,16 | 40,75 | 4,67 |
| | administrativní pracovník | 74,00 | 6,60 | 50,35 | 5,93 | 7,00 | 3,95 | 0,63 | 2,62 | 81,00 | 6,24 | 50,98 | 5,84 |
| | management zařízení | 104,00 | 9,27 | 58,57 | 6,90 | 2,00 | 1,13 | 0,23 | 0,96 | 106,00 | 8,16 | 58,80 | 6,74 |
| Celkem | | 1 122,00 | 100,00 | 848,67 | 100,00 | 177,00 | 100,00 | 24,04 | 100,00 | 1 299,00 | 100,00 | 872,71 | 100,00 |

Poznámka: zvýrazněny jsou profese s procentuálním zastoupením osob vyšším než 10%.

V roce 2010 byl v rámci personálu nejvíce početně zastoupen ostatní dobrovolný personál (155 osob). V rámci odborného personálu byla v roce 2010 nejvíce početně zastoupena profese: sociální pracovník (145 osob), pečovatelka (122 osob) a pracovník sociální péče (92 osob). V rámci provozního personálu byla v roce 2010 nejvíce početně zastoupena profese – ostatní provozní personál (121 osob).

Profesní složení personálu – dle jednotlivých cílových skupin sociální pomoci za rok 2010

- Počty osob a úvazků podle profese a cílové skupiny
- Odborný, provozní a dobrovolný personál v jednotlivých cílových skupinách

| Druh profese Profese Cílová skupina | | Okres Ústí nad Labem (CZ0427) | | | | | | | |
|---|------------------------------------|-------------------------------|--------------|-----------------------|--------------|---------------|---------------|--------------------|---------------|
| | | děti, mládež a rodina | | osoby ohrožené drogou | | senioři | | mentálně postižení | |
| | | počty osob | počty úvazků | počty osob | počty úvazků | počty osob | počty úvazků | počty osob | počty úvazků |
| dobrovolný personál | ostatní dobrovolný personál | 19,20 | 0,50 | 7,00 | 0,00 | 13,40 | 12,60 | 23,00 | 0,00 |
| odborný personál | lékař I. atestace | 0,00 | 0,00 | 1,00 | 1,00 | 3,00 | 0,90 | 0,00 | 0,00 |
| | sanitář(ka) | 0,00 | 0,00 | 0,00 | 0,00 | 8,40 | 4,20 | 2,00 | 2,00 |
| | ošetřovatel(ka) | 0,00 | 0,00 | 0,00 | 0,00 | 8,00 | 6,00 | 0,00 | 0,00 |
| | specializovaná sestra | 0,00 | 0,00 | 0,00 | 0,00 | 1,00 | 1,00 | 0,00 | 0,00 |
| | zdravotní sestra | 5,00 | 1,11 | 1,00 | 0,80 | 50,41 | 44,81 | 7,00 | 7,00 |
| | vychovatel(ka) | 1,40 | 1,40 | 0,00 | 0,00 | 0,00 | 0,00 | 10,00 | 9,00 |
| | speciální pedagog | 3,10 | 0,62 | 0,00 | 0,00 | 0,00 | 0,00 | 2,00 | 0,10 |
| | pedagog | 6,15 | 1,54 | 0,25 | 0,06 | 0,00 | 0,00 | 1,00 | 0,10 |
| | klinický psycholog | 0,00 | 0,00 | 0,00 | 0,00 | 0,60 | 0,30 | 0,00 | 0,00 |
| | jednooborový psycholog | 0,20 | 0,03 | 0,00 | 0,00 | 0,00 | 0,00 | 0,00 | 0,00 |
| | lékař II. atestace | 0,00 | 0,00 | 0,00 | 0,00 | 0,60 | 0,24 | 0,00 | 0,00 |
| | ostatní odborný personál | 15,11 | 3,77 | 3,00 | 1,00 | 5,29 | 4,43 | 0,00 | 0,00 |
| | terénní pracovník | 1,85 | 1,49 | 6,75 | 1,25 | 0,00 | 0,00 | 0,00 | 0,00 |
| | rehabilitační pracovník | 0,00 | 0,00 | 0,00 | 0,00 | 4,49 | 4,24 | 0,00 | 0,00 |
| | socioterapeut | 0,00 | 0,00 | 1,00 | 0,40 | 0,00 | 0,00 | 0,00 | 0,00 |
| | pracovní terapeut | 0,00 | 0,00 | 2,00 | 1,50 | 0,00 | 0,00 | 0,00 | 0,00 |
| | sociální pracovník | 14,13 | 9,24 | 4,00 | 3,50 | 21,64 | 19,83 | 10,92 | 10,00 |
| | pečovatel(ka) | 0,00 | 0,00 | 0,00 | 0,00 | 110,13 | 89,89 | 0,00 | 0,00 |
| | pracovník sociální péče | 0,00 | 0,00 | 0,00 | 0,00 | 34,54 | 33,44 | 38,42 | 24,17 |
| | klinický logoped | 0,00 | 0,00 | 0,00 | 0,00 | 0,20 | 0,01 | 0,00 | 0,00 |
| | zdravotní asistent | 0,00 | 0,00 | 0,00 | 0,00 | 2,66 | 2,66 | 0,00 | 0,00 |
| fyzioterapeut | 0,00 | 0,00 | 0,00 | 0,00 | 1,40 | 1,01 | 0,00 | 0,00 | |
| ergoterapeut | 0,00 | 0,00 | 0,00 | 0,00 | 2,00 | 2,00 | 1,00 | 1,00 | |
| pracovník v soc. službách | 4,92 | 3,92 | 2,00 | 2,00 | 5,00 | 3,80 | 20,00 | 18,00 | |
| pracovník přímé obslužné péče | 0,00 | 0,00 | 0,00 | 0,00 | 42,00 | 42,00 | 9,00 | 9,00 | |
| provozní personál | ostatní provozní personál | 7,05 | 0,80 | 1,00 | 0,40 | 89,99 | 89,09 | 9,00 | 7,30 |
| | stravovací personál | 0,00 | 0,00 | 0,00 | 0,00 | 57,83 | 57,42 | 12,00 | 11,75 |
| | pomocný personál | 9,92 | 7,52 | 0,00 | 0,00 | 20,80 | 16,20 | 3,90 | 3,65 |
| | administrativní pracovník | 6,55 | 2,08 | 0,25 | 0,03 | 32,80 | 26,20 | 7,60 | 6,58 |
| | management zařízení | 15,20 | 6,40 | 6,00 | 3,00 | 22,50 | 16,05 | 7,79 | 6,94 |
| Celkem | | 109,78 | 40,41 | 35,25 | 14,94 | 538,68 | 478,30 | 164,63 | 116,59 |

| Druh profese Profese Cílová skupina | | Okres Ústí nad Labem (CZ0427) | | | | | | | |
|---|-----------------------------|-------------------------------|--------------|---------------------|---------------|----------------|--------------|-------------------------------------|--------------|
| | | dlouhodobě duševně nemocní | | zdravotně postižení | | sociální krize | | osoby ohrožené sociálním vyloučením | |
| | | počty osob | počty úvazků | počty osob | počty úvazků | počty osob | počty úvazků | počty osob | počty úvazků |
| dobrovolný personál | ostatní dobrovolný personál | 0,00 | 0,00 | 29,60 | 8,40 | 46,00 | 0,00 | 16,80 | 0,00 |
| odborný personál | lékař I. atestace | 0,00 | 0,00 | 4,00 | 1,60 | 0,00 | 0,00 | 0,00 | 0,00 |
| | sanitář(ka) | 0,00 | 0,00 | 5,60 | 2,80 | 0,00 | 0,00 | 0,00 | 0,00 |
| | ošetřovatel(ka) | 0,00 | 0,00 | 0,00 | 0,00 | 1,00 | 1,00 | 0,00 | 0,00 |
| | specializovaná sestra | 0,00 | 0,00 | 0,00 | 0,00 | 0,00 | 0,00 | 0,00 | 0,00 |
| | zdravotní sestra | 0,00 | 0,00 | 5,59 | 3,19 | 1,00 | 1,00 | 0,00 | 0,00 |
| | vychovatel(ka) | 0,00 | 0,00 | 0,00 | 0,00 | 0,00 | 0,00 | 1,60 | 1,60 |
| | speciální pedagog | 0,00 | 0,00 | 9,00 | 4,80 | 0,90 | 0,18 | 0,00 | 0,00 |
| | pedagog | 0,00 | 0,00 | 3,00 | 2,50 | 0,00 | 0,00 | 0,60 | 0,15 |
| | klinický psycholog | 0,00 | 0,00 | 2,40 | 1,20 | 0,00 | 0,00 | 0,00 | 0,00 |
| | jednooborový psycholog | 0,00 | 0,00 | 1,00 | 0,50 | 1,80 | 0,27 | 0,00 | 0,00 |
| | lékař II. atestace | 0,00 | 0,00 | 1,40 | 0,46 | 0,00 | 0,00 | 0,00 | 0,00 |
| | ostatní odborný personál | 3,92 | 3,19 | 15,19 | 12,62 | 6,30 | 0,93 | 6,19 | 4,08 |
| | terénní pracovník | 0,00 | 0,00 | 0,00 | 0,00 | 0,00 | 0,00 | 4,40 | 2,96 |
| | rehabilitační pracovník | 0,00 | 0,00 | 2,51 | 2,21 | 0,00 | 0,00 | 0,00 | 0,00 |
| | socioterapeut | 13,83 | 8,63 | 1,17 | 0,77 | 0,00 | 0,00 | 0,00 | 0,00 |
| | pracovní terapeut | 0,00 | 0,00 | 0,00 | 0,00 | 0,00 | 0,00 | 0,00 | 0,00 |
| | sociální pracovník | 6,29 | 3,99 | 12,15 | 9,46 | 57,50 | 25,45 | 19,37 | 14,81 |
| | pečovatel(ka) | 2,63 | 1,97 | 9,24 | 8,14 | 0,00 | 0,00 | 0,00 | 0,00 |
| | pracovník sociální péče | 0,40 | 0,40 | 4,64 | 4,62 | 13,00 | 8,50 | 1,00 | 1,00 |
| | klinický logoped | 0,00 | 0,00 | 0,80 | 0,02 | 0,00 | 0,00 | 0,00 | 0,00 |
| | zdravotní asistent | 0,00 | 0,00 | 0,34 | 0,34 | 0,00 | 0,00 | 0,00 | 0,00 |
| | fyzioterapeut | 0,00 | 0,00 | 1,60 | 0,02 | 0,00 | 0,00 | 0,00 | 0,00 |
| ergoterapeut | 0,00 | 0,00 | 0,00 | 0,00 | 0,00 | 0,00 | 0,00 | 0,00 | |
| pracovník v sociálních službách | 0,00 | 0,00 | 7,00 | 5,30 | 0,10 | 0,03 | 1,98 | 0,81 | |
| pracovník přímé obslužné péče | 0,00 | 0,00 | 0,00 | 0,00 | 1,00 | 1,00 | 0,00 | 0,00 | |
| provozní personál | ostatní provozní personál | 0,24 | 0,24 | 11,12 | 8,41 | 2,60 | 2,60 | 0,00 | 0,00 |
| | stravovací personál | 0,00 | 0,00 | 5,17 | 5,09 | 0,00 | 0,00 | 0,00 | 0,00 |
| | pomocný personál | 2,29 | 2,29 | 8,01 | 7,31 | 8,00 | 3,20 | 1,08 | 0,58 |
| | administrativní pracovník | 6,42 | 3,42 | 18,18 | 8,77 | 5,20 | 2,27 | 5,00 | 1,75 |
| | management zařízení | 7,73 | 4,23 | 15,98 | 11,33 | 17,30 | 5,00 | 12,50 | 5,35 |
| Celkem | | 43,75 | 28,35 | 174,69 | 109,86 | 161,70 | 51,42 | 70,52 | 33,08 |

Poznámka: všechny údaje zadávané poskytovateli do systému RISK jsou vztahovány k cílovým skupinám, proto i počty osob personálu mohou vycházet na desetinná místa, neboť se jedná o poměrný přepočítání na základě procentuálního poměru všech cílových skupin, kterým organizace poskytuje služby.

5. kapitola

Údaje za jednotlivé oblasti sociální pomoci v roce 2010

**Základní údaje o jednotlivých zařízeních nabízejících sociální služby a služby blízké službám sociálním v oblasti
Děti, mládež a rodina**

Tabulka obsahuje výčet zařízení, která poskytují služby této cílové skupině, v druhém sloupci je procentuální vyjádření všech klientů zařízení na této cílové skupině.

V této oblasti sociální pomoci poskytuje služby celkem 20 zařízení.

| Název zařízení | % |
|--|------|
| Baby Club – Hrajte si u nás | 100% |
| BROUČCI - mateřské centrum YMCA | 100% |
| Centrum pro rodinu Archa – Oblastní Charita Ústí nad Labem | 100% |
| Centrum služeb pro rodinu Světluška– Oblastní Charita Ústí nad Labem | 100% |
| Dům na půli cesty v Litoměřicích - DKP-Bethel | 100% |
| DRAK - Sdružení pro primární prevenci infekce HIV/AIDS a drogové závislosti | 15% |
| Jesle města Ústí n.L. - Centrum pro matku a dítě * | 100% |
| Karko, výrobní družstvo nevidomých - ubytovací služby pro zdravotně postižené | 5% |
| Kheroro, o.s. | 100% |
| Nízkoprahové zařízení pro děti, mládež a mladé dospělé v Trmicích – Sdružení Romano Jasnica | 100% |
| Nízkoprahový klub Nový svět - Člověk v tísni, o.p.s. | 100% |
| Nízkoprahový klub Orion – Ymca Ústí nad Labem | 100% |
| Nízkoprahový klub Tykadlo – Oblastní Charita Ústí nad Labem | 92% |
| OBERIG - Informační a vzdělávací středisko pro cizince *Slovanský dům* - Multikulturní centrum | 100% |
| POHÁDKA - mateřské centrum YMCA | 100% |
| Poradna pro mezilidské vztahy, o.s. | 10% |
| Rodinné centrum Slunečník o.s. | 100% |
| Sdružení Romano jasnica - Poradenské informační centrum Trmice | 20% |
| Sociálně aktivizační služba pro rodiny s dětmi - Dobrovolnické centrum, o.s. | 100% |
| Spirála-sociální rehabilitace | 81% |

*Poznámka: *zařízení sociálních služeb zřízená městem.*

Základní data o jednotlivých zařízeních nabízejících sociální služby a služby blízké službám sociálním v oblasti Děti, mládež a rodina

- Rozsah péče u cílových skupin
- Počty zaměstnanců v cílové skupině (stálí, externí, celkem)

Význam sloupců „Veličina“ pro různé typy služeb

| Typ | Veličina 1 | Veličina 2 | Veličina 3 |
|---------------------------|-------------------------|----------------------------|-------------------|
| KAVY (kapacita – využití) | Kapacita | Průměrná obsazenost | Počet čekajících |
| KOHO (kontakt – hodiny) | Počet případů | Objem péče (člověkohodiny) | <i>neuvádí se</i> |
| OSKI (osoby – kilometry) | Počet přepravených osob | Najeté kilometry | <i>neuvádí se</i> |

KAVY – veličina 1 – jaká je kapacita lůžek

veličina 2 – kolik lůžek z kapacity bylo průměrně využito v daném období

KOHO - veličina 1 – celkový počet setkání s klienty za dané období

veličina 2 – vyjádření setkání v hodinách – kolik celkem hodin bylo klientům věnováno během všech setkání v daném období

| Parametr / Cílová skupina Zařízení | děti, mládež a rodina | | | | | | | | | |
|---|--|------------|--|------------|---|------------|------------|------------|--|------------|
| | Nízkoprahový klub Nový svět - Člověk v tísni, o.p.s. | | Dům na půli cesty v Litoměřicích - DKP- Bethel | | DRAK - Sdružení pro primární prevenci infekce HIV/AIDS a drogové závislosti | | Baby Club | | Jesle města Ústí n.L. - Centrum pro matku a dítě | |
| | veličina 1 | veličina 2 | veličina 1 | veličina 2 | veličina 1 | veličina 2 | veličina 1 | veličina 2 | veličina 1 | veličina 2 |
| Rozsah péče KAVY | 0,00 | 0,00 | 11,00 | 1,00 | 0,00 | 0,00 | 0,00 | 0,00 | 0,00 | 0,00 |
| Rozsah péče KOHO | 1 048,00 | 1 048,00 | 0,00 | 0,00 | 130,80 | 45,00 | 1 700,00 | 576,00 | 5 436,00 | 1 567,00 |
| Počet zaměstnanců - stálí | 2,50 | 10,00 | 6,70 | 8,00 | 0,00 | 0,00 | 0,00 | 0,00 | 2,34 | 9,00 |
| Počet zaměstnanců - externí | 0,00 | 0,00 | 0,00 | 0,00 | 0,14 | 4,95 | 0,50 | 5,00 | 0,00 | 0,00 |
| Počet zaměstnanců - celkem | 2,50 | 10,00 | 6,70 | 8,00 | 0,14 | 4,95 | 0,50 | 5,00 | 2,34 | 9,00 |

Poznámka: počet zaměstnanců u veličiny 1 = počet úvazků

počet zaměstnanců u veličiny 2 = fyzický počet zaměstnanců

| Parametr / Cílová skupina Zařízení | děti, mládež a rodina | | | | | | | | | |
|---|---|------------|---------------|------------|-------------------------------------|------------|--|------------|---------------------------------|------------|
| | Karko, výrobní družstvo nevidomých - ubytovací služby pro zdravotně postižené | | Kheroro, o.s. | | Poradna pro mezilidské vztahy, o.s. | | Sdružení Romano jasnica - Poradenské informační centrum Trmice | | POHÁDKA - mateřské centrum YMCA | |
| | veličina 1 | veličina 2 | veličina 1 | veličina 2 | veličina 1 | veličina 2 | veličina 1 | veličina 2 | veličina 1 | veličina 2 |
| Rozsah péče KAVY | 2,50 | 2,50 | 0,00 | 0,00 | 0,00 | 0,00 | 0,00 | 0,00 | 0,00 | 0,00 |
| Rozsah péče KOHO | 0,00 | 0,00 | 330,00 | 42,00 | 139,70 | 139,70 | 195,00 | 61,00 | 1 384,00 | 1 384,00 |
| Počet zaměstnanců - stálí | 0,05 | 0,05 | 0,00 | 0,00 | 0,10 | 0,10 | 1,30 | 1,60 | 1,25 | 3,00 |
| Počet zaměstnanců - externí | 0,00 | 0,00 | 0,00 | 6,00 | 0,12 | 0,60 | 0,00 | 0,00 | 0,20 | 1,00 |
| Počet zaměstnanců - celkem | 0,05 | 0,05 | 0,00 | 6,00 | 0,22 | 0,70 | 1,30 | 1,60 | 1,45 | 4,00 |

| Parametr / Cílová skupina Zařízení | děti, mládež a rodina | | | | | | | | | |
|---|---------------------------------|------------|-------------------------|------------|---------------------------|------------|--------------------------------|------------|--|------------|
| | BROUČCI - mateřské centrum YMCA | | Nízkoprahový klub Orion | | Centrum pro rodinu Ovečka | | Rodinné centrum Slunečník o.s. | | Sociálně aktivizační služba pro rodiny s dětmi - Dobrovolnické centrum, o.s. | |
| | veličina 1 | veličina 2 | veličina 1 | veličina 2 | veličina 1 | veličina 2 | veličina 1 | veličina 2 | veličina 1 | veličina 2 |
| Rozsah péče KAVY | 0,00 | 0,00 | 0,00 | 0,00 | 0,00 | 0,00 | 0,00 | 0,00 | 0,00 | 0,00 |
| Rozsah péče KOHO | 1 566,00 | 1 566,00 | 1 417,00 | 945,00 | 5 228,00 | 1 680,00 | 3 721,00 | 7 442,00 | 1 388,00 | 2 259,00 |
| Počet zaměstnanců - stálí | 1,25 | 3,00 | 2,50 | 4,00 | 3,80 | 9,00 | 1,58 | 12,00 | 4,80 | 5,00 |
| Počet zaměstnanců - externí | 0,00 | 0,00 | 0,00 | 0,00 | 0,00 | 0,00 | 0,00 | 0,00 | 0,10 | 1,00 |
| Počet zaměstnanců - celkem | 1,25 | 3,00 | 2,50 | 4,00 | 3,80 | 9,00 | 1,58 | 12,00 | 4,90 | 6,00 |

| Parametr / Cílová skupina Zařízení | děti, mládež a rodina | | | | | | | | | |
|---|-------------------------------------|------------|---------------------------|------------|--|------------|---|------------|-------------------------------|------------|
| | Centrum služeb pro rodinu Světluška | | Nízkoprahový klub Tykadlo | | OBERIG - Informační a vzdělávací středisko pro cizince *Slovanský dům* - Multikulturní centrum | | Nízkoprahové zařízení pro děti, mládež a mladé dospělé v Trmicích | | Spirála-sociální rehabilitace | |
| | veličina 1 | veličina 2 | veličina 1 | veličina 2 | veličina 1 | veličina 2 | veličina 1 | veličina 2 | veličina 1 | veličina 2 |
| Rozsah péče KAVY | 0,00 | 0,00 | 0,00 | 0,00 | 0,00 | 0,00 | 0,00 | 0,00 | 0,81 | 0,49 |
| Rozsah péče KOHO | 1 665,00 | 1 110,00 | 713,00 | 883,20 | 1 380,00 | 1 035,00 | 200,00 | 900,00 | 377,46 | 250,29 |
| Počet zaměstnanců - stálí | 2,00 | 4,00 | 2,02 | 2,76 | 2,50 | 5,00 | 3,50 | 4,00 | 0,41 | 0,81 |
| Počet zaměstnanců - externí | 0,00 | 0,00 | 0,00 | 0,00 | 0,10 | 1,00 | 0,00 | 0,00 | 0,65 | 8,91 |
| Počet zaměstnanců - celkem | 2,00 | 4,00 | 2,02 | 2,76 | 2,60 | 6,00 | 3,50 | 4,00 | 1,05 | 9,72 |

Poznámka: počet zaměstnanců u veličiny 1 = počet úvazků
počet zaměstnanců u veličiny 2 = fyzický počet zaměstnanců

Základní data o jednotlivých zařízeních nabízejících sociální služby a služby blízké službám sociálním v oblasti Děti, mládež a rodina

- Počet zařízení u cílových skupin
- Počet unicitních klientů u jednotlivých typů služeb
- Počet klientů v jednotlivých věkových skupinách
- Počet klientů podle pohlaví
- Finanční prostředky v cílové skupině (investiční, provozní, celkem)

Poznámka: unicitní klient = jedinečná osoba, neopakující se klient (bez ohledu na počet kontaktů)

| Parametr / Cílová skupina Zařízení | děti, mládež a rodina | | | | | | |
|---|--|---|---|-----------|--|---|---------------|
| | Nizkoprahový klub Nový svět - Člověk v tísni, o.p.s. | Dům na půli cesty v Litoměřicích - DKP-Bethel | DRAK - Sdružení pro primární prevenci infekce HIV/AIDS a drogové závislosti | Baby Club | Jesle města Ústí n.L. - Centrum pro matku a dítě | Karko, výrobní družstvo nevidomých - ubytovací služby pro zdravotně postižené | Kheroro, o.s. |
| Počet zařízení | 1,00 | 1,00 | 1,00 | 1,00 | 1,00 | 1,00 | 1,00 |
| Počet unicitních klientů typu služby - 103 - odborné sociální poradenství | 0,00 | 0,00 | 0,00 | 0,00 | 0,00 | 0,00 | 0,00 |
| Počet unicitních klientů typu služby - 409 - domy na půl cesty | 0,00 | 2,00 | 0,00 | 0,00 | 0,00 | 0,00 | 0,00 |
| Počet unicitních klientů typu služby - 417 - nizkoprahová zařízení pro děti a mládež | 167,00 | 0,00 | 0,00 | 0,00 | 0,00 | 0,00 | 0,00 |
| Počet unicitních klientů typu služby - 425 - sociálně aktivizační služby pro rodiny s dětmi | 0,00 | 0,00 | 0,00 | 0,00 | 0,00 | 0,00 | 0,00 |
| Počet unicitních klientů typu služby - 433 - terénní programy | 0,00 | 0,00 | 130,80 | 0,00 | 0,00 | 0,00 | 0,00 |
| Počet unicitních klientů typu služby - 435 - sociální rehabilitace | 0,00 | 0,00 | 0,00 | 0,00 | 0,00 | 0,00 | 0,00 |
| Počet unicitních klientů typu služby - 436 - sociální rehabilitace | 0,00 | 0,00 | 0,00 | 0,00 | 0,00 | 0,00 | 0,00 |
| Počet unicitních klientů typu služby - 601 - rodinná, mateřská centra | 0,00 | 0,00 | 0,00 | 80,00 | 401,00 | 0,00 | 0,00 |
| Počet unicitních klientů typu služby - 703 - ubytování | 0,00 | 0,00 | 0,00 | 0,00 | 0,00 | 2,50 | 0,00 |
| Počet unicitních klientů typu služby - 705 - Ostatní služby | 0,00 | 0,00 | 0,00 | 0,00 | 0,00 | 0,00 | 230,00 |
| Počet klientů ve věkové skupině - Adolescenti (15-19) | 25,05 | 2,00 | 19,62 | 0,00 | 0,00 | 0,10 | 0,00 |
| Počet klientů ve věkové skupině - Školní (6-14) | 133,60 | 0,00 | 78,48 | 0,00 | 0,00 | 0,13 | 162,00 |
| Počet klientů ve věkové skupině - Mladí (20-26) | 8,35 | 0,00 | 19,62 | 0,00 | 0,00 | 0,23 | 0,00 |
| Počet klientů ve věkové skupině - Předškolní věk (0-5) | 0,00 | 0,00 | 0,00 | 80,00 | 401,00 | 0,25 | 0,00 |

| Parametr / Cílová skupina Zařízení | děti, mládež a rodina | | | | | | |
|--|--|---|---|------------|--|---|---------------|
| | Nizkoprahový klub Nový svět - Člověk v tísni, o.p.s. | Dům na půli cesty v Litoměřicích - DKP-Bethel | DRAK - Sdružení pro primární prevenci infekce HIV/AIDS a drogové závislosti | Baby Club | Jesle města Ústí n.L. - Centrum pro matku a dítě | Karko, výrobní družstvo nevidomých - ubytovací služby pro zdravotně postižené | Kheroro, o.s. |
| Počet klientů ve věkové skupině - Produktivní věk (27-65) | 0,00 | 0,00 | 13,08 | 0,00 | 0,00 | 1,25 | 108,00 |
| Počet klientů ve věkové skupině - Senioři nad 85 let (více jak 85) | 0,00 | 0,00 | 0,00 | 0,00 | 0,00 | 0,20 | 0,00 |
| Počet klientů ve věkové skupině - Senioři (55-84) | 0,00 | 0,00 | 0,00 | 0,00 | 0,00 | 0,35 | 0,00 |
| Počet klientů podle pohlaví - ženy | 75,15 | 2,00 | 91,56 | 40,00 | 200,50 | 0,75 | 175,50 |
| Počet klientů podle pohlaví - muži | 91,85 | 0,00 | 39,24 | 40,00 | 200,50 | 1,75 | 94,50 |
| Finanční prostředky - provozní | 1 252 000,00 | 186 758,00 | 7 335,00 | 165 000,00 | 763 900,00 | 88 475,15 | 10 000,00 |
| Finanční prostředky - celkem | 1 252 000,00 | 186 758,00 | 7 335,00 | 165 000,00 | 763 900,00 | 88 475,15 | 10 000,00 |

| Parametr / Cílová skupina Zařízení | děti, mládež a rodina | | | | | | |
|---|-------------------------------------|--|---------------------------------|---------------------------------|-------------------------|---------------------------|--------------------------------|
| | Poradna pro mezilidské vztahy, o.s. | Sdružení Romano jasnica - Poradenské informační centrum Trmice | POHÁDKA - mateřské centrum YMCA | BROUČCI - mateřské centrum YMCA | Nizkoprahový klub Orion | Centrum pro rodinu Ovečka | Rodinné centrum Slunečník o.s. |
| Počet zařízení | 1,00 | 1,00 | 1,00 | 1,00 | 1,00 | 1,00 | 1,00 |
| Počet unicitních klientů typu služby - 103 - odborné sociální poradenství | 44,70 | 11,00 | 0,00 | 0,00 | 0,00 | 0,00 | 0,00 |
| Počet unicitních klientů typu služby - 409 - domy na půl cesty | 0,00 | 0,00 | 0,00 | 0,00 | 0,00 | 0,00 | 0,00 |
| Počet unicitních klientů typu služby - 417 - nizkoprahová zařízení pro děti a mládež | 0,00 | 0,00 | 0,00 | 0,00 | 238,00 | 0,00 | 0,00 |
| Počet unicitních klientů typu služby - 425 - sociálně aktivizační služby pro rodiny s dětmi | 3,80 | 0,00 | 0,00 | 0,00 | 0,00 | 0,00 | 0,00 |
| Počet unicitních klientů typu služby - 433 - terénní programy | 0,00 | 26,40 | 0,00 | 0,00 | 0,00 | 0,00 | 0,00 |
| Počet unicitních klientů typu služby - 435 - sociální rehabilitace | 0,00 | 0,00 | 0,00 | 0,00 | 0,00 | 0,00 | 0,00 |
| Počet unicitních klientů typu služby - 436 - sociální rehabilitace | 0,00 | 0,00 | 0,00 | 0,00 | 0,00 | 0,00 | 0,00 |
| Počet unicitních klientů typu služby - 601 - rodinná, mateřská centra | 0,00 | 0,00 | 179,00 | 225,00 | 0,00 | 200,00 | 810,00 |

| Parametr / Cílová skupina Zařízení | děti, mládež a rodina | | | | | | |
|--|-------------------------------------|--|---------------------------------|---------------------------------|-------------------------|---------------------------|--------------------------------|
| | Poradna pro mezilidské vztahy, o.s. | Sdružení Romano jasnica - Poradenské informační centrum Trmice | POHÁDKA - mateřské centrum YMCA | BROUČCI - mateřské centrum YMCA | Nizkoprahový klub Orion | Centrum pro rodinu Ovečka | Rodinné centrum Slunečník o.s. |
| Počet unicitních klientů typu služby - 703 - ubytování | 0,00 | 0,00 | 0,00 | 0,00 | 0,00 | 0,00 | 0,00 |
| Počet unicitních klientů typu služby - 705 - Ostatní služby | 0,00 | 0,00 | 0,00 | 0,00 | 0,00 | 0,00 | 0,00 |
| Počet klientů ve věkové skupině - Adolescenti (15-19) | 4,85 | 7,48 | 0,00 | 0,00 | 154,70 | 0,00 | 0,00 |
| Počet klientů ve věkové skupině - Školní (6-14) | 2,42 | 0,00 | 0,00 | 0,00 | 83,30 | 10,00 | 16,20 |
| Počet klientů ve věkové skupině - Mladí (20-26) | 12,13 | 7,48 | 0,00 | 0,00 | 0,00 | 30,00 | 0,00 |
| Počet klientů ve věkové skupině - Předškolní věk (0-5) | 0,00 | 0,00 | 179,00 | 225,00 | 0,00 | 80,00 | 405,00 |
| Počet klientů ve věkové skupině - Produktivní věk (27-65) | 25,22 | 22,44 | 0,00 | 0,00 | 0,00 | 80,00 | 388,80 |
| Počet klientů ve věkové skupině - Senioři nad 85 let (více jak 85) | 0,00 | 0,00 | 0,00 | 0,00 | 0,00 | 0,00 | 0,00 |
| Počet klientů ve věkové skupině - Senioři (55-84) | 3,88 | 0,00 | 0,00 | 0,00 | 0,00 | 0,00 | 0,00 |
| Počet klientů podle pohlaví - ženy | 31,53 | 18,70 | 89,50 | 112,50 | 95,20 | 180,00 | 729,00 |
| Počet klientů podle pohlaví - muži | 16,98 | 18,70 | 89,50 | 112,50 | 142,80 | 20,00 | 81,00 |
| Finanční prostředky - provozní | 137 700,00 | 200 000,00 | 524 338,00 | 498 168,00 | 1 127 050,00 | 1 666 491,00 | 796 961,00 |
| Finanční prostředky - celkem | 137 700,00 | 200 000,00 | 524 338,00 | 498 168,00 | 1 127 050,00 | 1 666 491,00 | 796 961,00 |

| Parametr / Cílová skupina Zařízení | děti, mládež a rodina | | | | | |
|---|--|-------------------------------------|---------------------------|--|---|-------------------------------|
| | Sociálně aktivizační služba pro rodiny s dětmi - Dobrovolnické centrum, o.s. | Centrum služeb pro rodinu Světluška | Nizkoprahový klub Tykadlo | OBERIG - Informační a vzdělávací středisko pro cizince *Slovanský dům* - Multikulturní centrum | Nizkoprahové zařízení pro děti, mládež a mladé dospělé v Trmicích | Spirála-sociální rehabilitace |
| Počet zařízení | 1,00 | 1,00 | 1,00 | 1,00 | 1,00 | 1,00 |
| Počet unicitních klientů typu služby - 103 - odborné sociální poradenství | 0,00 | 0,00 | 0,00 | 0,00 | 0,00 | 0,00 |
| Počet unicitních klientů typu služby - 409 - domy na půl cesty | 0,00 | 0,00 | 0,00 | 0,00 | 0,00 | 0,00 |
| Počet unicitních klientů typu služby - 417 - nízkoprahová zařízení pro děti a mládež | 0,00 | 0,00 | 22,08 | 0,00 | 96,00 | 0,00 |
| Počet unicitních klientů typu služby - 425 - sociálně aktivizační služby pro rodiny s dětmi | 67,00 | 86,00 | 0,00 | 108,00 | 0,00 | 0,00 |
| Počet unicitních klientů typu služby - 433 - terénní programy | 0,00 | 0,00 | 0,00 | 0,00 | 0,00 | 0,00 |
| Počet unicitních klientů typu služby - 435 - sociální rehabilitace | 0,00 | 0,00 | 0,00 | 0,00 | 0,00 | 305,37 |
| Počet unicitních klientů typu služby - 436 - sociální rehabilitace | 0,00 | 0,00 | 0,00 | 0,00 | 0,00 | 42,12 |
| Počet unicitních klientů typu služby - 601 - rodinná, mateřská centra | 0,00 | 0,00 | 0,00 | 0,00 | 0,00 | 0,00 |
| Počet unicitních klientů typu služby - 703 - ubytování | 0,00 | 0,00 | 0,00 | 0,00 | 0,00 | 0,00 |
| Počet unicitních klientů typu služby - 705 - Ostatní služby | 0,00 | 0,00 | 0,00 | 0,00 | 0,00 | 0,00 |
| Počet klientů ve věkové skupině - Adolescenti (15-19) | 1,34 | 0,00 | 0,00 | 10,80 | 38,40 | 20,85 |
| Počet klientů ve věkové skupině - Školní (6-14) | 64,99 | 39,56 | 22,08 | 10,80 | 38,40 | 229,34 |
| Počet klientů ve věkové skupině - Mladí (20-26) | 0,00 | 6,88 | 0,00 | 10,80 | 19,20 | 31,27 |
| Počet klientů ve věkové skupině - Předškolní věk (0-5) | 0,00 | 25,80 | 0,00 | 21,60 | 0,00 | 0,00 |
| Počet klientů ve věkové skupině - Produktivní věk (27-65) | 0,67 | 13,76 | 0,00 | 54,00 | 0,00 | 62,55 |
| Počet klientů ve věkové skupině - Senioři nad 85 let (více jak 85) | 0,00 | 0,00 | 0,00 | 0,00 | 0,00 | 0,00 |
| Počet klientů ve věkové skupině - Senioři (55-84) | 0,00 | 0,00 | 0,00 | 0,00 | 0,00 | 3,47 |
| Počet klientů podle pohlaví - ženy | 26,80 | 57,62 | 11,04 | 64,80 | 48,00 | 152,90 |
| Počet klientů podle pohlaví - muži | 40,20 | 28,38 | 11,04 | 43,20 | 48,00 | 194,59 |
| Finanční prostředky - provozní | 1 676 291,00 | 817 093,00 | 399 819,12 | 1 088 964,00 | 1 150 000,00 | 1 352 017,98 |
| Finanční prostředky - celkem | 1 676 291,00 | 817 093,00 | 399 819,12 | 1 088 964,00 | 1 150 000,00 | 1 352 017,98 |

Poznámka: některé organizace mají registrovanou věkovou strukturu cílová skupina senioři již od 55 let, jedná se o plně invalidní seniory umístěné v DPS.

Základní data o jednotlivých zařízeních nabízejících sociální služby a služby blízké službám sociálním v oblasti Děti, mládež a rodina

Profesní složení personálu

- Rozdělení profesí podle druhu: odborný personál / provozní personál / dobrovolný personál
- Přehled profesí působících v cílové skupině
- Počty osob
- Počty úvazků
- Celkový počet pracovníků v cílové skupině

| Druh profese Profese Cílová skupina | | Okres Ústí nad Labem (CZ0427) | |
|---|---------------------------------|-------------------------------|--------------|
| | | děti, mládež a rodina | |
| | | počty osob | počty úvazků |
| dobrovolný personál | ostatní dobrovolný personál | 19,20 | 0,50 |
| odborný personál | zdravotní sestra | 5,00 | 1,11 |
| | vychovatel(ka) | 1,40 | 1,40 |
| | speciální pedagog | 3,10 | 0,62 |
| | pedagog | 6,15 | 1,54 |
| | jednooborový psycholog | 0,20 | 0,03 |
| | ostatní odborný personál | 15,11 | 3,77 |
| | terénní pracovník | 1,85 | 1,49 |
| | sociální pracovník | 14,13 | 9,24 |
| | pracovník v sociálních službách | 4,92 | 3,92 |
| provozní personál | ostatní provozní personál | 7,05 | 0,80 |
| | pomocný personál | 9,92 | 7,52 |
| | administrativní pracovník | 6,55 | 2,08 |
| | management zařízení | 15,20 | 6,40 |
| Celkem | | 109,78 | 40,41 |

V cílové skupině Děti, mládež a rodina je nejvíce početně zastoupenou složkou personálu dobrovolný personál (cca 19 osob). V rámci odborného personálu – ostatní odborný personál (cca 15 osob) a sociální pracovník (cca 14 osob). V rámci provozního personálu – management zařízení (cca 15 osob) a pomocný personál (cca 10 osob).

Poznámka: Všechny údaje zadávané do systému RISK jsou vztahovány k cílovým skupinám, proto i počty osob personálu mohou vycházet na desetinná místa, neboť se jedná o poměrný přepočtení na základě procentuálního poměru všech cílových skupin, kterým organizace poskytuje služby.

Základní data o jednotlivých zařízeních nabízejících sociální služby a služby blízké službám sociálním v oblasti Dlouhodobě duševně nemocní

Tabulka obsahuje výčet zařízení, která poskytují služby této cílové skupině, v druhém sloupci je procentuálně vyjádřen podíl všech klientů zařízení na této cílové skupině.

V této oblasti sociální pomoci poskytuje služby celkem 9 zařízení.

| Název zařízení | % |
|--|------|
| Agentura Osmý den, o.s. (UL) | 20% |
| Fokus - Centrum psychosociálních služeb | 99% |
| Fokus - zaměstnávání | 65% |
| Občanské sdružení Jurta | 20% |
| Občanské sdružení KOLUMBUS | 100% |
| Opora, o.s. | 3% |
| Pečovatelská služba Ústí nad Labem, p.o. * | 8% |
| SELF HELP Ústí nad Labem | 100% |
| Spirála-odborné sociální poradenství | 20% |

*Poznámka: * zařízení sociálních služeb zřízená městem.*

Základní data o jednotlivých zařízeních nabízejících sociální služby a služby blízké službám sociálním v oblasti Dlouhodobě duševně nemocní

- Rozsah péče u cílových skupin
- Počty zaměstnanců v cílové skupině (stálí, externí, celkem)

Význam sloupců „Veličina“ pro různé typy služeb

| Typ | Veličina 1 | Veličina 2 | Veličina 3 |
|---------------------------|-------------------------|----------------------------|-------------------|
| KAVY (kapacita – využití) | Kapacita | Průměrná obsazenost | Počet čekajících |
| KOHO (kontakt – hodiny) | Počet případů | Objem péče (člověkohodiny) | <i>neuvádí se</i> |
| OSKI (osoby – kilometry) | Počet přepravených osob | Najeté kilometry | <i>neuvádí se</i> |

KAVY – veličina 1 – jaká je kapacita lůžek

veličina 2 – kolik lůžek z kapacity bylo průměrně využito v daném období

KOHO - veličina 1 – celkový počet setkání s klienty za dané období

veličina 2 – vyjádření setkání v hodinách – kolik celkem hodin bylo klientům věnováno během všech setkání v daném období

| Parametr / Cílová skupina Zařízení | dlouhodobě duševně nemocní | | | | | | | | | |
|--------------------------------------|---|------------|-------------|------------|----------------------------|------------|--|------------|--------------------------|------------|
| | Fokus – Centrum psychosociálních služeb | | Opora, o.s. | | Občanské sdružení KOLUMBUS | | Pečovatelská služba Ústí nad Labem, p.o. | | SELF HELP Ústí nad Labem | |
| | veličina 1 | veličina 2 | veličina 1 | veličina 2 | veličina 1 | veličina 2 | veličina 1 | veličina 2 | veličina 1 | veličina 2 |
| Rozsah péče KAVY | 13,86 | 13,86 | 0,00 | 0,00 | 0,00 | 0,00 | 0,00 | 0,00 | 0,00 | 0,00 |
| Rozsah péče KOHO | 23 737,23 | 13 131,36 | 420,63 | 405,00 | 215,00 | 245,00 | 7 451,36 | 2 638,56 | 520,00 | 312,00 |
| Počet zaměstnanců - stálí | 15,44 | 23,76 | 0,31 | 1,11 | 0,60 | 3,00 | 2,48 | 2,48 | 2,00 | 4,00 |
| Počet zaměstnanců - externí | 0,00 | 0,00 | 0,00 | 0,00 | 0,00 | 0,00 | 0,00 | 0,00 | 0,00 | 0,00 |
| Počet zaměstnanců - celkem | 15,44 | 23,76 | 0,31 | 1,11 | 0,60 | 3,00 | 2,48 | 2,48 | 2,00 | 4,00 |

| Parametr / Cílová skupina Zařízení | dlouhodobě duševně nemocní | | | | | | | |
|--------------------------------------|----------------------------|------------|------------------------------|------------|-------------------------|------------|--------------------------------------|------------|
| | Fokus - zaměstnávání | | Agentura Osmý den, o.s. (UL) | | Občanské sdružení Jurta | | Spirála-odborné sociální poradenství | |
| | veličina 1 | veličina 2 | veličina 1 | veličina 2 | veličina 1 | veličina 2 | veličina 1 | veličina 2 |
| Rozsah péče KAVY | 51,35 | 47,45 | 0,00 | 0,00 | 0,00 | 0,00 | 0,00 | 0,00 |
| Rozsah péče KOHO | 0,00 | 0,00 | 241,60 | 356,00 | 473,40 | 687,60 | 8,40 | 2,60 |
| Počet zaměstnanců - stálí | 6,50 | 10,40 | 0,80 | 0,80 | 0,80 | 0,80 | 0,00 | 0,00 |
| Počet zaměstnanců - externí | 0,00 | 0,00 | 0,00 | 0,00 | 0,00 | 0,00 | 0,02 | 0,40 |
| Počet zaměstnanců - celkem | 6,50 | 10,40 | 0,80 | 0,80 | 0,80 | 0,80 | 0,02 | 0,40 |

Poznámka: počet zaměstnanců u veličiny 1 = počet úvazků

počet zaměstnanců u veličiny 2 = fyzický počet zaměstnanců

Základní data o jednotlivých zařízeních poskytujících sociální služby a služby blízké službám sociálním v oblasti Dlouhodobě duševně nemocní

- Počet zařízení u cílových skupin
- Počet unicitních klientů u jednotlivých typů služeb
- Počet klientů v jednotlivých věkových skupinách
- Počet klientů podle pohlaví
- Finanční prostředky v cílové skupině (investiční, provozní, celkem)

Poznámka: unicitní klient = jedinečná osoba, neopakující se klient (bez ohledu na počet kontaktů)

| Parametr / Cílová skupina Zařízení | dlouhodobě duševně nemocní | | | | | | | | |
|---|---|-------------|----------------------------|--|--------------------------|----------------------|------------------------------|-------------------------|--------------------------------------|
| | Fokus - Centrum psychosociálních služeb | Opora, o.s. | Občanské sdružení KOLUMBUS | Pečovatelská služba Ústí nad Labem, p.o. | SELF HELP Ústí nad Labem | Fokus - zaměstnávání | Agentura Osmý den, o.s. (UL) | Občanské sdružení Jurta | Spirála-odborné sociální poradenství |
| Počet zařízení | 1,00 | 1,00 | 1,00 | 1,00 | 1,00 | 1,00 | 1,00 | 1,00 | 1,00 |
| Počet unicitních klientů typu služby - 103 - odborné sociální poradenství | 112,86 | 15,69 | 0,00 | 0,00 | 0,00 | 0,00 | 10,00 | 0,00 | 8,40 |
| Počet unicitních klientů typu služby - 203 - pečovatelská služba | 0,00 | 3,48 | 0,00 | 43,12 | 0,00 | 0,00 | 0,00 | 0,00 | 0,00 |
| Počet unicitních klientů typu služby - 209 - podpora samostatného bydlení | 0,00 | 0,00 | 0,00 | 0,00 | 0,00 | 0,00 | 0,00 | 2,60 | 0,00 |
| Počet unicitních klientů typu služby - 211 - odlehčovací služby | 0,00 | 0,39 | 0,00 | 0,00 | 0,00 | 0,00 | 0,00 | 0,00 | 0,00 |
| Počet unicitních klientů typu služby - 225 - chráněné bydlení | 13,86 | 0,00 | 0,00 | 0,00 | 0,00 | 0,00 | 0,00 | 0,00 | 0,00 |
| Počet unicitních klientů typu služby - 427 - sociálně aktivizační služby pro seniory a osoby se zdravotním postižením | 203,94 | 7,47 | 0,00 | 0,00 | 0,00 | 0,00 | 0,00 | 0,00 | 0,00 |
| Počet unicitních klientů typu služby - 429 - sociálně terapeutické dílny | 56,43 | 0,00 | 0,00 | 0,00 | 0,00 | 0,00 | 0,00 | 0,00 | 0,00 |
| Počet unicitních klientů typu služby - 435 - sociální rehabilitace | 207,90 | 0,00 | 0,00 | 0,00 | 0,00 | 0,00 | 8,20 | 4,80 | 0,00 |
| Počet unicitních klientů typu služby - 436 - sociální rehabilitace | 0,00 | 0,00 | 0,00 | 0,00 | 0,00 | 0,00 | 0,00 | 0,00 | 0,00 |
| Počet unicitních klientů typu služby - 506 - zaměstnávání osob se zdravotním postižením | 0,00 | 0,00 | 0,00 | 0,00 | 0,00 | 48,10 | 0,00 | 0,00 | 0,00 |
| Počet unicitních klientů typu služby - 603 - svépomocné aktivity | 0,00 | 0,00 | 124,00 | 0,00 | 250,00 | 0,00 | 0,00 | 0,00 | 0,00 |
| Počet klientů ve věkové skupině - Adolescenti(15-19) | 0,00 | 0,00 | 0,00 | 0,00 | 0,00 | 0,00 | 0,91 | 0,00 | 0,00 |

| Parametr / Cílová skupina Zařízení | dlouhodobě duševně nemocní | | | | | | | | |
|--|---|-------------|----------------------------|--|--------------------------|----------------------|------------------------------|-------------------------|--------------------------------------|
| | Fokus - Centrum psychosociálních služeb | Opora, o.s. | Občanské sdružení KOLUMBUS | Pečovatelská služba Ústí nad Labem, p.o. | SELF HELP Ústí nad Labem | Fokus - zaměstnávání | Agentura Osmý den, o.s. (UL) | Občanské sdružení Jurta | Spirála-odborné sociální poradenství |
| Počet klientů ve věkové skupině - Školní (6-14) | 0,00 | 0,00 | 0,00 | 0,00 | 0,00 | 0,00 | 0,00 | 0,00 | 0,00 |
| Počet klientů ve věkové skupině - Mladí (20-26) | 18,71 | 0,00 | 12,40 | 0,00 | 87,50 | 3,85 | 9,10 | 4,44 | 0,00 |
| Počet klientů ve věkové skupině - Produktivní věk (27-65) | 185,03 | 10,27 | 93,00 | 1,29 | 100,00 | 44,25 | 8,19 | 2,96 | 8,40 |
| Počet klientů ve věkové skupině - Senioři nad 85 let (více jak 85) | 0,00 | 14,60 | 0,00 | 14,66 | 0,00 | 0,00 | 0,00 | 0,00 | 0,00 |
| Počet klientů ve věkové skupině - Senioři (55-84) | 4,16 | 2,16 | 18,60 | 27,17 | 62,50 | 0,00 | 0,00 | 0,00 | 0,00 |
| Počet klientů podle pohlaví - ženy | 95,63 | 21,62 | 75,64 | 31,91 | 125,00 | 25,97 | 10,92 | 4,00 | 5,88 |
| Počet klientů podle pohlaví -muži | 112,27 | 5,41 | 48,36 | 11,21 | 125,00 | 22,13 | 7,28 | 3,40 | 2,52 |
| Finanční prostředky - investiční | 0,00 | 0,00 | 0,00 | 0,00 | 0,00 | 602 642,30 | 0,00 | 0,00 | 0,00 |
| Finanční prostředky - provozní | 13 638 136,05 | 116 390,34 | 224 000,00 | 661 770,72 | 170 000,00 | 1 760 131,10 | 467 269,00 | 819 312,60 | 10 000,00 |
| Finanční prostředky - celkem | 13 638 136,05 | 116 390,34 | 224 000,00 | 661 770,72 | 170 000,00 | 2 362 773,40 | 467 269,00 | 819 312,60 | 10 000,00 |

Poznámka: některé organizace mají registrovanou věkovou strukturu cílová skupina mladší senioři již od 55 let, jedná se o plně invalidní seniory umístěné v DPS.

Základní data o jednotlivých zařízeních nabízejících sociální služby a služby blízké službám sociálním v oblasti Dlouhodobě duševně nemocní

Profesní složení personálu

- Rozdělení profesí podle druhu: odborný personál / provozní personál / dobrovolný personál
- Přehled profesí působících v cílové skupině
- Počty úvazků
- Celkový přehled pracovníků v cílové skupině

| Druh profese Profese Cílová skupina | | Okres Ústí nad Labem (CZ0427) | |
|---|---------------------------|-------------------------------|--------------|
| | | dlouhodobě duševně nemocní | |
| | | počty osob | počty úvazků |
| odborný personál | ostatní odborný personál | 3,92 | 3,19 |
| | socioterapeut | 13,83 | 8,63 |
| | sociální pracovník | 6,29 | 3,99 |
| | pečovatel(ka) | 2,63 | 1,97 |
| | pracovník sociální péče | 0,40 | 0,40 |
| provozní personál | ostatní provozní personál | 0,24 | 0,24 |
| | pomocný personál | 2,29 | 2,29 |
| | administrativní pracovník | 6,42 | 3,42 |
| | management zařízení | 7,73 | 4,23 |
| Celkem | | 43,75 | 28,35 |

V cílové skupině Dlouhodobě duševně nemocní je nejvíce početně zastoupenou složkou personálu v rámci odborného personálu – socioterapeut (cca 14 osob). V rámci provozního personálu – management zařízení (cca 8 osob).

Poznámka: všechny údaje zadávané do systému RISK jsou vztahovány k cílovým skupinám, proto i počty osob personálu mohou vycházet na desetinná místa, neboť se jedná o poměrný přepočítání na základě procentuálního poměru všech cílových skupin, kterým organizace poskytuje služby.

Základní data o jednotlivých zařízeních nabízejících sociální služby a služby blízké službám sociálním v oblasti Osoby ohrožené drogou

Tabulka obsahuje výčet zařízení, která poskytují služby této cílové skupině, v druhém sloupci je procentuálně vyjádřen podíl všech klientů na této cílové skupině.

V této oblasti sociální pomoci poskytuje služby celkem 5 zařízení.

| Název zařízení | % |
|---|------|
| DRAK - Sdružení pro primární prevenci infekce HIV/AIDS a drogové závislosti | 25% |
| DRUG - OUT Klub - Kontaktní centrum pro drogově závislé | 100% |
| DRUG - OUT Klub - Terénní program | 100% |
| WHITE LIGHT I. - Následná péče o ex-uživatelé drog s podporovaným bydlením | 100% |
| WHITE LIGHT I. - Terapeutická komunita | 100% |

Základní data o jednotlivých zařízeních nabízejících sociální služby a služby blízké službám sociálním v oblasti Osoby ohrožené drogou

- Rozsah péče u cílových skupin
- Počty zaměstnanců v cílové skupině (stálí, externí, celkem)

Význam sloupců „Veličina“ pro různé typy služeb

| Typ | Veličina 1 | Veličina 2 | Veličina 3 |
|---------------------------|-------------------------|----------------------------|-------------------|
| KAVY (kapacita – využití) | Kapacita | Průměrná obsazenost | Počet čekajících |
| KOHO (kontakt – hodiny) | Počet případů | Objem péče (člověkohodiny) | <i>neuvádí se</i> |
| OSKI (osoby – kilometry) | Počet přepravených osob | Najeté kilometry | <i>neuvádí se</i> |

KAVY – veličina 1 – jaká je kapacita lůžek

veličina 2 – kolik lůžek z kapacity bylo průměrně využito v daném období

KOHO - veličina 1 – celkový počet setkání s klienty za dané období

veličina 2 – vyjádření setkání v hodinách – kolik celkem hodin bylo klientům věnováno během všech setkání v daném období

| Parametr / Cílová skupina Zařízení | osoby ohrožené drogou | | | | | | | | | |
|--|--|-------------|--|-------------|---|-------------|--------------------------------------|-------------|---|-------------|
| | WHITE LIGHT I. - Terapeutická komunita | | WHITE LIGHT I. - Následná péče o ex-uživatele drog s podporovaným bydlením | | DRAK - Sdružení pro primární prevenci infekce HIV/AIDS a drogové závislosti | | DRUG - OUT Klub - Terénní program | | DRUG - OUT Klub - Kontaktní centrum pro drogově závislé | |
| | veličina 1 | veličina 2 | veličina 1 | veličina 2 | veličina 1 | veličina 2 | veličina 1 | veličina 2 | veličina 1 | veličina 2 |
| Rozsah péče KAVY | 15,00 | 13,42 | 4,00 | 3,00 | 0,00 | 0,00 | 0,00 | 0,00 | 0,00 | 0,00 |
| Rozsah péče KOHO | 0,00 | 0,00 | 1 841,00 | 2 070,00 | 218,00 | 75,00 | 2 850,00 | 475,00 | 11 665,00 | 1 944,00 |
| Počet zaměstnanců - stálí | 6,30 | 9,00 | 1,20 | 2,00 | 0,00 | 0,00 | 2,10 | 4,00 | 5,10 | 7,00 |
| Počet zaměstnanců - externí | 0,00 | 0,00 | 0,00 | 0,00 | 0,24 | 8,25 | 0,00 | 3,00 | 0,00 | 2,00 |
| Počet zaměstnanců - celkem | 6,30 | 9,00 | 1,20 | 2,00 | 0,24 | 8,25 | 2,10 | 7,00 | 5,10 | 9,00 |

Poznámka: počet zaměstnanců u veličiny 1 = počet úvazků

počet zaměstnanců u veličiny 2 = fyzický počet zaměstnanců

Základní data o jednotlivých zařízeních nabízejících sociální služby a služby blízké službám sociálním v oblasti Osoby ohrožené drogou

- Počet zařízení u cílových skupin
- Počet unicitních klientů u jednotlivých typů služeb
- Počet klientů v jednotlivých věkových skupinách
- Počet klientů podle pohlaví
- Finanční prostředky v cílové skupině (investiční, provozní, celkem)

Poznámka: unicitní klient = jedinečná osoba, neopakující se klient (bez ohledu na počet kontaktů).

| Parametr / Cílová skupina Zařízení | osoby ohrožené drogou | | | | |
|--|--|--|---|--------------------------------------|--|
| | WHITE LIGHT I. - Terapeutická komunita | WHITE LIGHT I. - Následná péče o ex-uživatele drog s podporovaným bydlením | DRAK - Sdružení pro primární prevenci infekce HIV/AIDS a drogové závislosti | DRUG - OUT Klub - Terénní program | DRUG - OUT Klub - Kontaktní centrum pro drogově závislé |
| Počet zařízení | 1,00 | 1,00 | 1,00 | 1,00 | 1,00 |
| Počet unicitních klientů typu služby - 411 - kontaktní centra | 0,00 | 0,00 | 0,00 | 0,00 | 718,00 |
| Počet unicitních klientů typu služby - 423 - služby následné péče | 0,00 | 92,00 | 0,00 | 0,00 | 0,00 |
| Počet unicitních klientů typu služby - 431 - terapeutické komunity | 52,00 | 0,00 | 0,00 | 0,00 | 0,00 |
| Počet unicitních klientů typu služby - 433 - terénní programy | 0,00 | 0,00 | 218,00 | 336,00 | 0,00 |
| Počet unicitních klientů typu služby - 703 - ubytování | 0,00 | 11,00 | 0,00 | 0,00 | 0,00 |
| Počet klientů ve věkové skupině - Adolescenti (15-19) | 6,76 | 6,44 | 32,70 | 16,80 | 35,90 |
| Počet klientů ve věkové skupině - Školní (6-14) | 0,00 | 0,00 | 130,80 | 0,00 | 0,00 |
| Počet klientů ve věkové skupině - Mladí (20-26) | 39,00 | 27,60 | 32,70 | 151,20 | 315,92 |
| Počet klientů ve věkové skupině - Produktivní věk (27-65) | 6,24 | 57,96 | 21,80 | 168,00 | 366,18 |
| Počet klientů podle pohlaví - ženy | 17,68 | 32,20 | 152,60 | 84,00 | 179,50 |
| Počet klientů podle pohlaví - muži | 34,32 | 59,80 | 65,40 | 252,00 | 538,50 |
| Finanční prostředky - provozní | 5 349 084,00 | 915 000,00 | 12 225,00 | 1 120 294,00 | 1 942 592,00 |
| Finanční prostředky - celkem | 5 349 084,00 | 915 000,00 | 12 225,00 | 1 120 294,00 | 1 942 592,00 |

Poznámka: některé organizace mají registrovanou věkovou strukturu cílové skupiny mladší senioři již od 55 let, jedná se o plně invalidní seniory umístěné v DPS.

Základní data o jednotlivých zařízeních poskytujících sociální služby a služby blízké službám sociálním v oblasti Osoby ohrožené drogou

- Rozdělení profesí podle druhu: odborný personál / provozní personál / dobrovolný personál
- Přehled profesí působících v cílové skupině
- Počty osob
- Počty úvazků
- Celkový počet pracovníků v cílové skupině

| Druh profese Profese Cílová skupina | | Okres Ústí nad Labem (CZ0427) | |
|---|---------------------------------|-------------------------------|--------------|
| | | osoby ohrožené drogou | |
| | | počty osob | počty úvazků |
| dobrovolný personál | ostatní dobrovolný personál | 7,00 | 0,00 |
| odborný personál | lékař I. atestace | 1,00 | 1,00 |
| | zdravotní sestra | 1,00 | 0,80 |
| | pedagog | 0,25 | 0,06 |
| | ostatní odborný personál | 3,00 | 1,00 |
| | terénní pracovník | 6,75 | 1,25 |
| | socioterapeut | 1,00 | 0,40 |
| | pracovní terapeut | 2,00 | 1,50 |
| | sociální pracovník | 4,00 | 3,50 |
| | pracovník v sociálních službách | 2,00 | 2,00 |
| provozní personál | ostatní provozní personál | 1,00 | 0,40 |
| | administrativní pracovník | 0,25 | 0,03 |
| | management zařízení | 6,00 | 3,00 |
| Celkem | | 35,25 | 14,94 |

V cílové skupině Osoby ohrožené drogou je nejvíce početně zastoupenou složkou personálu dobrovolný personál (7 osob). V rámci odborného personálu – terénní pracovník (cca 7 osob) a sociální pracovník (4 osoby). V rámci provozního personálu – management zařízení (6 osob).

Poznámka: Všechny údaje zadávané do systému RISK jsou vztahovány k cílovým skupinám, proto i počty osob personálu mohou vycházet na desetinná místa, neboť se jedná o poměrný přepočítání na základě procentuálního poměru všech cílových skupin, kterým organizace poskytuje služby.

Základní data o jednotlivých zařízeních nabízejících sociální služby a služby blízké službám sociálním v oblasti Osoby ohrožené sociálním vyloučením

Tabulka obsahuje výčet zařízení, která poskytují služby této cílové skupině, v druhém sloupci je procentuálně vyjádřen podíl všech klientů zařízení na této cílové skupině.

V této oblasti sociální pomoci poskytuje služby celkem 14 zařízení.

| Název zařízení | % |
|---|------|
| DRAK - Sdružení pro primární prevenci infekce HIV/AIDS a drogové závislosti | 60% |
| Komunitní centrum Světluška – Oblastní charita Ústí nad Labem | 100% |
| Komunitní multikulturní centrum PPI v Ústí nad Labem | 100% |
| Člověk v tísni, o.p.s., Programy sociální integrace, Sociálně aktivizační služby pro rodiny s dětmi | 100% |
| Člověk v tísni, o.p.s., Programy sociální integrace, Terénní sociální práce | 90% |
| Nízkoprahový klub Tykadlo – Oblastní charita Ústí nad Labem | 8% |
| OBERIG - Informační a vzdělávací středisko pro cizince *Slovanský dům* - Sociální poradna | 90% |
| Sdružení Romano jasnica - Poradenské informační centrum Trmice | 80% |
| Sociální rehabilitace pro děti, mládež a mladé dospělé - Dobrovolnické centrum, o.s. | 100% |
| Spirála-odborné sociální poradenství | 10% |
| Spirála-sociální rehabilitace | 9% |
| Terénní programy – Oblastní charita Ústí nad Labem | 100% |
| WHITE LIGHT I. - Pomoc lidem v konfliktu se zákonem ŠANCE 06 | 100% |
| WHITE LIGHT I. - program Rekvalifikace RE-STARTUJEME | 100% |

Základní data o jednotlivých zařízeních nabízejících sociální služby a služby blízké službám sociálním v oblasti Osoby ohrožené sociálním vyloučením

- Rozsah péče u cílových skupin
- Počty zaměstnanců v cílové skupině (investiční, provozní, celkem)

Význam sloupců „Veličina“ pro různé typy služeb

| Typ | Veličina 1 | Veličina 2 | Veličina 3 |
|---------------------------|-------------------------|----------------------------|-------------------|
| KAVY (kapacita – využití) | Kapacita | Průměrná obsazenost | Počet čekajících |
| KOHO (kontakt – hodiny) | Počet případů | Objem péče (člověkohodiny) | <i>neuvádí se</i> |
| OSKI (osoby – kilometry) | Počet přepravených osob | Najeté kilometry | <i>neuvádí se</i> |

KAVY – veličina 1 – jaká je kapacita lůžek

veličina 2 – kolik lůžek z kapacity bylo průměrně využito v daném období

KOHO - veličina 1 – celkový počet setkání s klienty za dané období

veličina 2 – vyjádření setkání v hodinách – kolik celkem hodin bylo klientům věnováno během všech setkání v daném období

| Parametr / Cílová skupina Zařízení | osoby ohrožené sociálním vyloučením | | | | | | | |
|--------------------------------------|---|-------------|---|--------------|-----------------------------|-------------|---|-------------|
| | Člověk v tísní, o.p.s., Programy sociální integrace, Terénní sociální práce | | DRAK - Sdružení pro primární prevenci infekce HIV/AIDS a drogové závislosti | | Komunitní centrum Světluška | | OBERIG - Informační a vzdělávací středisko pro cizince *Slovanský dům* - Sociální poradna | |
| | veličina 1 | veličina 2 | veličina 1 | veličina 2 | veličina 1 | veličina 2 | veličina 1 | veličina 2 |
| Rozsah péče KAVY | 0,00 | 0,00 | 0,00 | 0,00 | 0,00 | 0,00 | 0,00 | 0,00 |
| Rozsah péče KOHO | 2 097,00 | 2 097,00 | 523,20 | 180,00 | 5 972,00 | 1 493,00 | 1 875,60 | 975,60 |
| Počet zaměstnanců - stálí | 5,40 | 5,40 | 0,00 | 0,00 | 2,60 | 8,00 | 2,25 | 3,60 |
| Počet zaměstnanců - externí | 0,00 | 0,00 | 0,57 | 19,80 | 0,00 | 0,00 | 0,36 | 1,80 |
| Počet zaměstnanců - celkem | 5,40 | 5,40 | 0,57 | 19,80 | 2,60 | 8,00 | 2,61 | 5,40 |

Poznámka: počet zaměstnanců u veličiny 1 = počet úvazků

počet zaměstnanců u veličiny 2 = fyzický počet zaměstnanců

| Parametr / Cílová skupina Zařízení | osoby ohrožené sociálním vyloučením | | | | | | | |
|--------------------------------------|--|-------------|--|-------------|--|-------------|--|-------------|
| | Komunitní multikulturní centrum PPI v Ústí nad Labem | | Sdružení Romano jasnica - Poradenské informační centrum Trmice | | WHITE LIGHT I. - Pomoc lidem v konfliktu se zákonem ŠANCE 06 | | WHITE LIGHT I. - program Rekvalifikace RE-STARTUJEME | |
| | veličina 1 | veličina 2 | veličina 1 | veličina 2 | veličina 1 | veličina 2 | veličina 1 | veličina 2 |
| Rozsah péče KAVY | 0,00 | 0,00 | 0,00 | 0,00 | 0,00 | 0,00 | 0,00 | 0,00 |
| Rozsah péče KOHO | 1 690,00 | 845,00 | 780,00 | 244,00 | 265,00 | 221,00 | 278,00 | 348,00 |
| Počet zaměstnanců - stálí | 6,00 | 7,00 | 5,20 | 6,40 | 1,20 | 3,00 | 2,00 | 3,00 |
| Počet zaměstnanců - externí | 0,00 | 0,00 | 0,00 | 0,00 | 0,00 | 0,00 | 0,00 | 0,00 |
| Počet zaměstnanců - celkem | 6,00 | 7,00 | 5,20 | 6,40 | 1,20 | 3,00 | 2,00 | 3,00 |

| Parametr / Cílová skupina Zařízení | osoby ohrožené sociálním vyloučením | | | | | |
|--------------------------------------|-------------------------------------|-------------|---------------------------|-------------|--|-------------|
| | Terénní programy | | Nízkoprahový klub Tykadlo | | Sociální rehabilitace pro děti, mládež a mladé dospělé - Dobrovolnické centrum, o.s. | |
| | veličina 1 | veličina 2 | veličina 1 | veličina 2 | veličina 1 | veličina 2 |
| Rozsah péče KAVY | 0,00 | 0,00 | 0,00 | 0,00 | 0,00 | 0,00 |
| Rozsah péče KOHO | 1 595,00 | 2 127,00 | 62,00 | 76,80 | 470,00 | 604,00 |
| Počet zaměstnanců - stálí | 2,70 | 4,00 | 0,18 | 0,24 | 1,50 | 3,00 |
| Počet zaměstnanců - externí | 0,00 | 0,00 | 0,00 | 0,00 | 0,00 | 0,00 |
| Počet zaměstnanců - celkem | 2,70 | 4,00 | 0,18 | 0,24 | 1,50 | 3,00 |

| Parametr / Cílová skupina Zařízení | osoby ohrožené sociálním vyloučením | | | | | |
|--------------------------------------|---|-------------|-------------------------------|-------------|--------------------------------------|-------------|
| | Člověk v tísní, o.p.s., Programy sociální integrace, Sociálně aktivizační služby pro rodiny s dětmi | | Spirála-sociální rehabilitace | | Spirála-odborné sociální poradenství | |
| | veličina 1 | veličina 2 | veličina 1 | veličina 2 | veličina 1 | veličina 2 |
| Rozsah péče KAVY | 0,00 | 0,00 | 0,09 | 0,05 | 0,00 | 0,00 |
| Rozsah péče KOHO | 1 529,00 | 1 529,00 | 41,94 | 27,81 | 4,20 | 1,30 |
| Počet zaměstnanců - stálí | 3,00 | 4,00 | 0,05 | 0,09 | 0,00 | 0,00 |
| Počet zaměstnanců - externí | 0,00 | 0,00 | 0,07 | 0,99 | 0,01 | 0,20 |
| Počet zaměstnanců - celkem | 3,00 | 4,00 | 0,12 | 1,08 | 0,01 | 0,20 |

Poznámka: počet zaměstnanců u veličiny 1 = počet úvazků
počet zaměstnanců u veličiny 2 = fyzický počet zaměstnanců

Základní data o jednotlivých zařízeních nabízejících sociální služby a služby blízké službám sociálním v oblasti Osoby ohrožené sociálním vyloučením

- Počet zařízení u cílových skupin
- Počet unicitních klientů u jednotlivých typů služeb
- Počet klientů v jednotlivých věkových skupinách
- Počet klientů podle pohlaví
- Finanční prostředky v cílové skupině (investiční, provozní, celkem)

Poznámka: unicitní klient = jedinečná osoba, neopakující se klient (bez ohledu na počet kontaktů)

| Parametr / Cílová skupina Zařízení | osoby ohrožené sociálním vyloučením | | | | | | |
|---|---|---|-----------------------------|---|--|--|--|
| | Člověk v tísní, o.p.s., Programy sociální integrace, Terénní sociální práce | DRAK - Sdružení pro primární prevenci infekce HIV/AIDS a drogové závislosti | Komunitní centrum Světluška | OBERIG - Informační a vzdělávací středisko pro cizince *Slovanský dům* - Sociální poradna | Komunitní multikulturní centrum PPI v Ústí nad Labem | Sdružení Romano jasnica - Poradenské informační centrum Trmice | WHITE LIGHT I. - Pomoc lidem v konfliktu se zákonem ŠANCE 06 |
| Počet zařízení | 1,00 | 1,00 | 1,00 | 1,00 | 1,00 | 1,00 | 1,00 |
| Počet unicitních klientů typu služby - 103 - odborné sociální poradenství | 0,00 | 0,00 | 0,00 | 237,60 | 338,00 | 44,00 | 0,00 |
| Počet unicitních klientů typu služby - 417 - nízkoprahová zařízení pro děti a mládež | 0,00 | 0,00 | 171,00 | 0,00 | 0,00 | 0,00 | 0,00 |
| Počet unicitních klientů typu služby - 425 - sociálně aktivizační služby pro rodiny s dětmi | 0,00 | 0,00 | 0,00 | 0,00 | 0,00 | 0,00 | 0,00 |
| Počet unicitních klientů typu služby - 433 - terénní programy | 204,30 | 523,20 | 0,00 | 0,00 | 0,00 | 105,60 | 0,00 |
| Počet unicitních klientů typu služby - 435 - sociální rehabilitace | 0,00 | 0,00 | 0,00 | 0,00 | 0,00 | 0,00 | 132,00 |
| Počet unicitních klientů typu služby - 436 - sociální rehabilitace | 0,00 | 0,00 | 0,00 | 0,00 | 0,00 | 0,00 | 0,00 |
| Počet klientů ve věkové skupině - Adolescenti (15-19) | 0,00 | 78,48 | 29,07 | 23,76 | 27,04 | 29,92 | 3,96 |
| Počet klientů ve věkové skupině - Školní (6-14) | 0,00 | 313,92 | 141,93 | 0,00 | 47,32 | 0,00 | 0,00 |
| Počet klientů ve věkové skupině - Mladí (20-26) | 71,19 | 78,48 | 0,00 | 47,52 | 47,32 | 29,92 | 25,08 |
| Počet klientů ve věkové skupině - Předškolní věk (0-5) | 0,00 | 0,00 | 0,00 | 0,00 | 3,38 | 0,00 | 0,00 |
| Počet klientů ve věkové skupině - Produktivní věk (27-65) | 132,21 | 52,32 | 0,00 | 118,80 | 199,42 | 89,76 | 102,96 |

| Parametr / Cílová skupina Zařízení | osoby ohrožené sociálním vyloučením | | | | | | |
|--|--|--|--------------------------------|---|---|---|---|
| | Člověk v tísni, o.p.s., Programy sociální integrace, Terénní sociální práce | DRAK - Sdružení pro primární prevenci infekce HIV/AIDS a drogové závislosti | Komunitní centrum Světluška | OBERIG - Informační a vzdělávací středisko pro cizince *Slovanský dům* - Sociální poradna | Komunitní multikulturní centrum PPI v Ústí nad Labem | Sdružení Romano jasnica - Poradenské informační centrum Trmice | WHITE LIGHT I. - Pomoc lidem v konfliktu se zákonem ŠANCE 06 |
| Počet klientů ve věkové skupině - Senioři nad 85 let (více jak 85) | 0,00 | 0,00 | 0,00 | 0,00 | 0,00 | 0,00 | 0,00 |
| Počet klientů ve věkové skupině - Senioři (55-84) | 0,00 | 0,00 | 0,00 | 47,52 | 13,52 | 0,00 | 0,00 |
| Počet klientů podle pohlaví - ženy | 126,11 | 366,24 | 75,24 | 125,93 | 141,96 | 74,80 | 38,28 |
| Počet klientů podle pohlaví - muži | 77,29 | 156,96 | 95,76 | 111,67 | 196,04 | 74,80 | 93,72 |
| Finanční prostředky - provozní | 1 805 331,60 | 29 340,00 | 1 073 629,00 | 883 188,00 | 2 167 985,00 | 800 000,00 | 724 000,00 |
| Finanční prostředky - celkem | 1 805 331,60 | 29 340,00 | 1 073 629,00 | 883 188,00 | 2 167 985,00 | 800 000,00 | 724 000,00 |

| Parametr / Cílová skupina Zařízení | osoby ohrožené sociálním vyloučením | | | | | | |
|---|--|-------------------|---------------------------|--|---|-------------------------------|--------------------------------------|
| | WHITE LIGHT I. - program Rekvilifikace RE-STARTUJEME | Terénní programy | Nizkoprahový klub Tykadlo | Sociální rehabilitace pro děti, mládež a mladé dospělé - Dobrovolnické centrum, o.s. | Člověk v tísni, o.p.s., Programy sociální integrace, Sociálně aktivizační služby pro rodiny s dětmi | Spirála-sociální rehabilitace | Spirála-odborné sociální poradenství |
| Počet zařízení | 1,00 | 1,00 | 1,00 | 1,00 | 1,00 | 1,00 | 1,00 |
| Počet unicitních klientů typu služby - 103 - odborné sociální poradenství | 0,00 | 0,00 | 0,00 | 0,00 | 0,00 | 0,00 | 4,20 |
| Počet unicitních klientů typu služby - 417 - nizkoprahová zařízení pro děti a mládež | 0,00 | 0,00 | 1,92 | 0,00 | 0,00 | 0,00 | 0,00 |
| Počet unicitních klientů typu služby - 425 - sociálně aktivizační služby pro rodiny s dětmi | 0,00 | 0,00 | 0,00 | 0,00 | 39,00 | 0,00 | 0,00 |
| Počet unicitních klientů typu služby - 433 - terénní programy | 0,00 | 144,00 | 0,00 | 0,00 | 0,00 | 0,00 | 0,00 |
| Počet unicitních klientů typu služby - 435 - sociální rehabilitace | 21,00 | 0,00 | 0,00 | 121,00 | 0,00 | 33,93 | 0,00 |
| Počet unicitních klientů typu služby - 436 - sociální rehabilitace | 0,00 | 0,00 | 0,00 | 0,00 | 0,00 | 4,68 | 0,00 |
| Počet klientů ve věkové skupině - Adolescenti (15-19) | 6,93 | 0,00 | 0,00 | 91,96 | 0,00 | 2,32 | 0,00 |
| Počet klientů ve věkové skupině - Školní (6-14) | 0,00 | 0,00 | 1,92 | 0,00 | 0,00 | 25,48 | 0,00 |
| Počet klientů ve věkové skupině - Mladí (20-26) | 10,08 | 27,36 | 0,00 | 29,04 | 15,60 | 3,47 | 0,00 |
| Počet klientů ve věkové skupině - Předškolní věk (0-5) | 0,00 | 0,00 | 0,00 | 0,00 | 0,00 | 0,00 | 0,00 |
| Počet klientů ve věkové skupině - Produktivní věk (27-65) | 3,99 | 102,24 | 0,00 | 0,00 | 23,40 | 6,95 | 4,20 |
| Počet klientů ve věkové skupině - Senioři nad 85 let (více jak 85) | 0,00 | 0,00 | 0,00 | 0,00 | 0,00 | 0,00 | 0,00 |
| Počet klientů ve věkové skupině - Senioři (55-84) | 0,00 | 14,40 | 0,00 | 0,00 | 0,00 | 0,39 | 0,00 |
| Počet klientů podle pohlaví - ženy | 6,09 | 109,44 | 0,96 | 72,60 | 31,98 | 16,99 | 2,94 |
| Počet klientů podle pohlaví - muži | 14,91 | 34,56 | 0,96 | 48,40 | 7,02 | 21,62 | 1,26 |
| Finanční prostředky - provozní | 1 044 166,00 | 888 000,00 | 34 766,88 | 539 430,00 | 1 185 744,00 | 150 224,22 | 5 000,00 |
| Finanční prostředky - celkem | 1 044 166,00 | 888 000,00 | 34 766,88 | 539 430,00 | 1 185 744,00 | 150 224,22 | 5 000,00 |

Poznámka: některé organizace mají registrovanou věkovou strukturu cílové skupiny mladší senioři již od 55 let, jedná se o plně invalidní seniory umístěné v DPS.

Základní data o jednotlivých zařízeních nabízejících sociální služby a služby blízké službám sociálním v oblasti Osoby ohrožené sociálním vyloučením

Profesní složení personálu

- Rozdělení profesí podle druhu: odborný personál / provozní personál / dobrovolný personál
- Přehled profesí působících v cílové skupině
- Počty osob
- Počty úvazků
- Celkový počet pracovníků

| Druh profese Profese Cílová skupina | | Okres Ústí nad Labem (CZ0427) | |
|---|---------------------------------|-------------------------------------|--------------|
| | | osoby ohrožené sociálním vyloučením | |
| | | počty osob | počty úvazků |
| dobrovolný personál | ostatní dobrovolný personál | 16,80 | 0,00 |
| odborný personál | vychovatel(ka) | 1,60 | 1,60 |
| | pedagog | 0,60 | 0,15 |
| | ostatní odborný personál | 6,19 | 4,08 |
| | terénní pracovník | 4,40 | 2,96 |
| | sociální pracovník | 19,37 | 14,81 |
| | pracovník sociální péče | 1,00 | 1,00 |
| | pracovník v sociálních službách | 1,98 | 0,81 |
| provozní personál | pomocný personál | 1,08 | 0,58 |
| | administrativní pracovník | 5,00 | 1,75 |
| | management zařízení | 12,50 | 5,35 |
| Celkem | | 70,52 | 33,08 |

V cílové skupině Osoby ohrožené sociálním vyloučením je nejvíce početně zastoupenou složkou personálu v rámci odborného personálu – sociální pracovník (cca 19 osob) a ostatní odborný personál (cca 16 osob). V rámci provozního personálu – management zařízení (cca 13 osob) a administrativní pracovník (5 osob). Druhou nejvíce početně zastoupenou složkou personálu je dobrovolný personál (cca 17 osob)

Poznámka: všechny údaje zadávané do systému RISK jsou vztahovány k cílovým skupinám, proto i počty osob personálu mohou vycházet na desetinná čísla, neboť se jedná o poměrný přepočítání na základě procentuálního poměru všech cílových skupin, kterým organizace poskytuje služby.

Základní data o jednotlivých zařízeních nabízejících sociální služby a služby blízké službám sociálním v oblasti Mentálně postižení

Tabulka obsahuje výčet zařízení, která poskytují služby této cílové skupině, v druhém sloupci je procentuálně vyjádřen podíl všech klientů zařízení na této cílové skupině.

V této oblasti sociální pomoci poskytuje služby celkem 12 zařízení.

| Název zařízení | % |
|--|------|
| Agentura Osmý den, o.s. (UL) | 60% |
| Centrum pro zdravotně postižené Ústeckého kraje, o. s. - Poradna pro zdravotně postižené a seniory | 2% |
| Denní stacionář Úsměv | 100% |
| Domov pro osoby se zdravotním postižením Hlíňany | 100% |
| Domov pro osoby se zdravotním postižením Severní Terasa | 100% |
| Domov pro osoby se zdravotním postižením Trmice | 100% |
| Domov pro osoby se zdravotním postižením Všebořice | 100% |
| HELIAS Ústí nad Labem, o.p.s. | 100% |
| Karko, výrobní družstvo nevidomých - chráněná dílna | 15% |
| Občanské sdružení Jurta | 70% |
| Slunečnice, o.s. - centrum Cesta do světa | 100% |
| Společnost pro podporu lidí s mentálním postižením v České republice o.s. | 100% |

Základní data o jednotlivých zařízeních nabízejících sociální služby a služby blízké službám sociálním v oblasti Mentálně postižení

- Rozsah péče u cílových skupin
- Počty zaměstnanců v cílové skupině (stálí, externí, celkem)

Význam sloupců „Veličina“ pro různé typy služeb

| Typ | Veličina 1 | Veličina 2 | Veličina 3 |
|---------------------------|-------------------------|----------------------------|-------------------|
| KAVY (kapacita – využití) | Kapacita | Průměrná obsazenost | Počet čekajících |
| KOHO (kontakt – hodiny) | Počet případů | Objem péče (člověkohodiny) | <i>neuvádí se</i> |
| OSKI (osoby – kilometry) | Počet přepravených osob | Najeté kilometry | <i>neuvádí se</i> |

KAVY – veličina 1 – jaká je kapacita lůžek

veličina 2 – kolik lůžek z kapacity bylo průměrně využito v daném období

KOHO - veličina 1 – celkový počet setkání s klienty za dané období

veličina 2 – vyjádření setkání v hodinách – kolik celkem hodin bylo klientům věnováno během všech setkání v daném období

| Parametr / Cílová skupina Zařízení | mentálně postižení | | | | | | | |
|--------------------------------------|--|-------------|---|-------------|---|--------------|---|--------------|
| | Centrum pro zdravotně postižené Ústeckého kraje, o. s. - Poradna pro zdravotně postižené a seniory | | Karko, výrobní družstvo nevidomých - chráněná dílna | | Společnost pro podporu lidí s mentálním postižením v České republice o.s. | | Slunečnice, o.s. - centrum Cesta do světa | |
| | veličina 1 | veličina 2 | veličina 1 | veličina 2 | veličina 1 | veličina 2 | veličina 1 | veličina 2 |
| Rozsah péče KAVY | 0,00 | 0,00 | 16,50 | 16,50 | 0,00 | 0,00 | 0,00 | 0,00 |
| Rozsah péče KOHO | 11,02 | 78,36 | 0,00 | 0,00 | 1 250,00 | 290,00 | 248,00 | 41,00 |
| Počet zaměstnanců - stálí | 0,18 | 0,18 | 2,25 | 2,25 | 2,25 | 5,00 | 8,00 | 23,00 |
| Počet zaměstnanců - externí | 0,00 | 0,00 | 0,00 | 0,00 | 0,75 | 14,00 | 1,00 | 1,00 |
| Počet zaměstnanců - celkem | 0,18 | 0,18 | 2,25 | 2,25 | 3,00 | 19,00 | 9,00 | 24,00 |

Poznámka: počet zaměstnanců u veličiny 1 = počet úvazků

počet zaměstnanců u veličiny 2 = fyzický počet zaměstnanců

| Parametr / Cílová skupina Zařízení | mentálně postižení | | | | | | | |
|--------------------------------------|------------------------------|------------|-------------------------|------------|-------------------------------|------------|--|------------|
| | Agentura Osmý den, o.s. (UL) | | Občanské sdružení Jurta | | HELIAS Ústí nad Labem, o.p.s. | | Domov pro osoby se zdravotním postižením Hlíňany | |
| | veličina 1 | veličina 2 | veličina 1 | veličina 2 | veličina 1 | veličina 2 | veličina 1 | veličina 2 |
| Rozsah péče KAVY | 0,00 | 0,00 | 0,00 | 0,00 | 0,00 | 0,00 | 40,00 | 38,00 |
| Rozsah péče KOHO | 724,80 | 1 068,00 | 1 656,90 | 2 406,60 | 324,00 | 734,00 | 0,00 | 0,00 |
| Počet zaměstnanců - stálí | 2,40 | 2,40 | 2,80 | 2,80 | 1,00 | 1,00 | 29,50 | 30,00 |
| Počet zaměstnanců - externí | 0,00 | 0,00 | 0,00 | 0,00 | 0,16 | 6,00 | 0,00 | 0,00 |
| Počet zaměstnanců - celkem | 2,40 | 2,40 | 2,80 | 2,80 | 1,16 | 7,00 | 29,50 | 30,00 |

| Parametr / Cílová skupina Zařízení | mentálně postižení | | | | | | | |
|--------------------------------------|---|------------|---|------------|--|------------|-----------------------|------------|
| | Domov pro osoby se zdravotním postižením Severní Terasa | | Domov pro osoby se zdravotním postižením Trmice | | Domov pro osoby se zdravotním postižením Všebořice | | Denní stacionář Úsměv | |
| | veličina 1 | veličina 2 | veličina 1 | veličina 2 | veličina 1 | veličina 2 | veličina 1 | veličina 2 |
| Rozsah péče KAVY | 37,00 | 32,00 | 17,00 | 17,00 | 34,00 | 34,00 | 20,00 | 9,00 |
| Rozsah péče KOHO | 0,00 | 0,00 | 4,00 | 922,00 | 0,00 | 0,00 | 0,00 | 0,00 |
| Počet zaměstnanců - stálí | 21,50 | 22,00 | 12,75 | 13,00 | 24,00 | 25,00 | 7,95 | 10,00 |
| Počet zaměstnanců - externí | 0,00 | 0,00 | 0,00 | 1,00 | 0,00 | 3,00 | 0,10 | 3,00 |
| Počet zaměstnanců - celkem | 21,50 | 22,00 | 12,75 | 14,00 | 24,00 | 28,00 | 8,05 | 13,00 |

*Poznámka: počet zaměstnanců u veličiny 1 = počet úvazků
počet zaměstnanců u veličiny 2 = fyzický počet zaměstnanců*

Základní data o jednotlivých zařízeních nabízejících sociální služby a služby blízké službám sociálním v oblasti Mentálně postižení

- Počet zařízení u cílových skupin
- Počet unicitních klientů u jednotlivých typů služeb
- Počet klientů v jednotlivých věkových skupinách
- Počet klientů podle pohlaví
- Finanční prostředky v cílové skupině (investiční, provozní, celkem)

Poznámka: unicitní klient = jedinečná osoba, neopakující se klient (bez ohledu na počet kontaktů)

| Parametr / Cílová skupina Zařízení | mentálně postižení | | | | | |
|---|--|---|---|---|------------------------------|-------------------------|
| | Centrum pro zdravotně postižené Ústeckého kraje, o. s. - Poradna pro zdravotně postižené a seniory | Karko, výrobní družstvo nevidomých - chráněná dílna | Společnost pro podporu lidí s mentálním postižením v České republice o.s. | Slunečnice, o.s. - centrum Cesta do světa | Agentura Osmý den, o.s. (UL) | Občanské sdružení Jurta |
| Počet zařízení | 1,00 | 1,00 | 1,00 | 1,00 | 1,00 | 1,00 |
| Počet unicitních klientů typu služby - 103 - odborné sociální poradenství | 10,26 | 0,00 | 0,00 | 0,00 | 30,00 | 0,00 |
| Počet unicitních klientů typu služby - 201 - osobní asistence | 0,30 | 0,00 | 0,00 | 0,00 | 0,00 | 0,00 |
| Počet unicitních klientů typu služby - 209 - podpora samostatného bydlení | 0,00 | 0,00 | 0,00 | 0,00 | 0,00 | 9,10 |
| Počet unicitních klientů typu služby - 211 - odlehčovací služby | 0,00 | 0,00 | 98,00 | 0,00 | 0,00 | 0,00 |
| Počet unicitních klientů typu služby - 212 - odlehčovací služby | 0,00 | 0,00 | 0,00 | 0,00 | 0,00 | 0,00 |
| Počet unicitních klientů typu služby - 215 - denní stacionáře | 0,00 | 0,00 | 0,00 | 0,00 | 0,00 | 0,00 |
| Počet unicitních klientů typu služby - 217 - týdenní stacionáře | 0,00 | 0,00 | 0,00 | 0,00 | 0,00 | 0,00 |
| Počet unicitních klientů typu služby - 219 - domovy pro osoby se zdravotním postižením | 0,00 | 0,00 | 0,00 | 0,00 | 0,00 | 0,00 |
| Počet unicitních klientů typu služby - 225 - chráněné bydlení | 0,00 | 0,00 | 0,00 | 0,00 | 0,00 | 0,00 |
| Počet unicitních klientů typu služby - 429 - sociálně terapeutické dílny | 0,00 | 0,00 | 0,00 | 3,00 | 0,00 | 0,00 |
| Počet unicitních klientů typu služby - 435 - sociální rehabilitace | 0,00 | 0,00 | 0,00 | 3,00 | 24,60 | 16,80 |
| Počet unicitních klientů typu služby - 506 - zaměstnávání osob se zdravotním postižením | 0,00 | 16,50 | 0,00 | 0,00 | 0,00 | 0,00 |
| Počet klientů ve věkové skupině - Adolescenti (15-19) | 0,00 | 0,00 | 24,50 | 0,00 | 2,73 | 0,00 |
| Počet klientů ve věkové skupině - Školní (6-14) | 0,10 | 0,00 | 39,20 | 0,00 | 0,00 | 0,00 |

| Parametr / Cílová skupina Zařízení | mentálně postižení | | | | | |
|--|--|---|---|---|------------------------------|-------------------------|
| | Centrum pro zdravotně postižené Ústeckého kraje, o. s. - Poradna pro zdravotně postižené a seniory | Karko, výrobní družstvo nevidomých - chráněná dílna | Společnost pro podporu lidí s mentálním postižením v České republice o.s. | Slunečnice, o.s. - centrum Cesta do světa | Agentura Osmý den, o.s. (UL) | Občanské sdružení Jurta |
| Počet klientů ve věkové skupině - Mladí (20-26) | 0,21 | 0,33 | 6,86 | 1,80 | 27,30 | 15,54 |
| Počet klientů ve věkové skupině - Předškolní věk (0-5) | 0,00 | 0,00 | 4,90 | 0,00 | 0,00 | 0,00 |
| Počet klientů ve věkové skupině - Produktivní věk (27-65) | 4,72 | 16,17 | 22,54 | 4,20 | 24,57 | 10,36 |
| Počet klientů ve věkové skupině - Senioři nad 85 let (více jak 85) | 0,31 | 0,00 | 0,00 | 0,00 | 0,00 | 0,00 |
| Počet klientů ve věkové skupině - Senioři (55-84) | 4,92 | 0,00 | 0,00 | 0,00 | 0,00 | 0,00 |
| Počet klientů podle pohlaví - ženy | 6,46 | 9,90 | 39,20 | 1,80 | 32,76 | 13,99 |
| Počet klientů podle pohlaví - muži | 3,80 | 6,60 | 58,80 | 4,20 | 21,84 | 11,91 |
| Finanční prostředky - investiční | 0,00 | 0,00 | 0,00 | 809 973,00 | 0,00 | 0,00 |
| Finanční prostředky - provozní | 28 839,20 | 2 881 783,20 | 788 500,00 | 255 473,00 | 1 401 807,00 | 2 867 594,10 |
| Finanční prostředky - celkem | 28 839,20 | 2 881 783,20 | 788 500,00 | 1 065 446,00 | 1 401 807,00 | 2 867 594,10 |

| Parametr / Cílová skupina Zařízení | mentálně postižení | | | | | |
|---|-------------------------------|--|---|---|--|-----------------------|
| | HELIAS Ústí nad Labem, o.p.s. | Domov pro osoby se zdravotním postižením Hlíňany | Domov pro osoby se zdravotním postižením Severní Terasa | Domov pro osoby se zdravotním postižením Trmice | Domov pro osoby se zdravotním postižením Všebořice | Denní stacionář Úsměv |
| Počet zařízení | 1,00 | 1,00 | 1,00 | 1,00 | 1,00 | 1,00 |
| Počet unicitních klientů typu služby - 103 - odborné sociální poradenství | 0,00 | 0,00 | 0,00 | 0,00 | 0,00 | 0,00 |
| Počet unicitních klientů typu služby - 201 - osobní asistence | 12,00 | 0,00 | 0,00 | 0,00 | 0,00 | 0,00 |
| Počet unicitních klientů typu služby - 209 - podpora samostatného bydlení | 0,00 | 0,00 | 0,00 | 4,00 | 0,00 | 0,00 |
| Počet unicitních klientů typu služby - 211 - odlehčovací služby | 0,00 | 0,00 | 0,00 | 0,00 | 0,00 | 0,00 |
| Počet unicitních klientů typu služby - 212 - odlehčovací služby | 0,00 | 0,00 | 1,00 | 0,00 | 0,00 | 0,00 |

| Parametr / Cílová skupina Zařízení | mentálně postižení | | | | | |
|---|-------------------------------|--|---|---|--|-----------------------|
| | HELIAS Ústí nad Labem, o.p.s. | Domov pro osoby se zdravotním postižením Hlíňany | Domov pro osoby se zdravotním postižením Severní Terasa | Domov pro osoby se zdravotním postižením Trnice | Domov pro osoby se zdravotním postižením Všebořice | Denní stacionář Usměv |
| Počet unicitních klientů typu služby - 215 - denní stacionáře | 0,00 | 0,00 | 3,00 | 0,00 | 0,00 | 19,00 |
| Počet unicitních klientů typu služby - 217 - týdenní stacionáře | 0,00 | 0,00 | 2,00 | 0,00 | 6,00 | 0,00 |
| Počet unicitních klientů typu služby - 219 - domovy pro osoby se zdravotním postižením | 0,00 | 38,00 | 28,00 | 17,00 | 27,00 | 0,00 |
| Počet unicitních klientů typu služby - 225 - chráněné bydlení | 0,00 | 0,00 | 0,00 | 0,00 | 6,00 | 0,00 |
| Počet unicitních klientů typu služby - 429 - sociálně terapeutické dílny | 0,00 | 0,00 | 0,00 | 0,00 | 0,00 | 0,00 |
| Počet unicitních klientů typu služby - 435 - sociální rehabilitace | 0,00 | 0,00 | 0,00 | 0,00 | 0,00 | 0,00 |
| Počet unicitních klientů typu služby - 506 - zaměstnávání osob se zdravotním postižením | 0,00 | 0,00 | 0,00 | 0,00 | 0,00 | 0,00 |
| Počet klientů ve věkové skupině - Adolescenti (15-19) | 8,04 | 0,00 | 4,08 | 0,00 | 5,85 | 0,00 |
| Počet klientů ve věkové skupině - Školní (6-14) | 3,00 | 0,00 | 0,00 | 0,00 | 2,73 | 0,95 |
| Počet klientů ve věkové skupině - Mladí (20-26) | 0,96 | 0,00 | 4,08 | 0,00 | 11,31 | 1,90 |
| Počet klientů ve věkové skupině - Předškolní věk (0-5) | 0,00 | 0,00 | 0,00 | 0,00 | 0,00 | 0,95 |
| Počet klientů ve věkové skupině - Produktivní věk (27-65) | 0,00 | 38,00 | 25,84 | 17,00 | 19,11 | 15,20 |
| Počet klientů ve věkové skupině - Senioři nad 85 let (více jak 85) | 0,00 | 0,00 | 0,00 | 0,00 | 0,00 | 0,00 |
| Počet klientů ve věkové skupině - Senioři (55-84) | 0,00 | 0,00 | 0,00 | 0,00 | 0,00 | 0,00 |
| Počet klientů podle pohlaví - ženy | 3,00 | 38,00 | 28,56 | 0,00 | 17,94 | 7,98 |
| Počet klientů podle pohlaví - muži | 9,00 | 0,00 | 5,44 | 17,00 | 21,06 | 11,02 |
| Finanční prostředky - investiční | 0,00 | 352 920,00 | 0,00 | 0,00 | 268 699,00 | 0,00 |
| Finanční prostředky - provozní | 300 494,00 | 13 811 622,00 | 10 482 631,00 | 6 596 041,00 | 10 669 367,00 | 3 691 085,00 |
| Finanční prostředky - celkem | 300 494,00 | 14 164 542,00 | 10 482 631,00 | 6 596 041,00 | 10 938 066,00 | 3 691 085,00 |

Poznámka: některé organizace mají registrovanou věkovou strukturu cílové skupiny mladší senioři již od 55 let, jedná se o plně invalidní důchodce umístěné v DPS.

Základní data o jednotlivých zařízeních nabízejících sociální služby a služby blízké službám sociálním v oblasti Mentálně postižení

Profesní složení personálu

- Rozdělení profesí podle druhu: odborný personál / provozní personál / dobrovolný personál
- Přehledy profesí působících v cílové skupině
- Počty osob
- Počty úvazků
- Celkový počet pracovníků v cílové skupině

| Druh profese Profese Cílová skupina | | Okres Ústí nad Labem (CZ0427) | |
|---|---------------------------------|-------------------------------|---------------|
| | | mentálně postižení | |
| | | počty osob | počty úvazků |
| dobrovolný personál | ostatní dobrovolný personál | 23,00 | 0,00 |
| odborný personál | sanitář(ka) | 2,00 | 2,00 |
| | zdravotní sestra | 7,00 | 7,00 |
| | vychovatel(ka) | 10,00 | 9,00 |
| | speciální pedagog | 2,00 | 0,10 |
| | pedagog | 1,00 | 0,10 |
| | sociální pracovník | 10,92 | 10,00 |
| | pracovník sociální péče | 38,42 | 24,17 |
| | ergoterapeut | 1,00 | 1,00 |
| | pracovník v sociálních službách | 20,00 | 18,00 |
| | pracovník přímé obslužné péče | 9,00 | 9,00 |
| provozní personál | ostatní provozní personál | 9,00 | 7,30 |
| | stravovací personál | 12,00 | 11,75 |
| | pomocný personál | 3,90 | 3,65 |
| | administrativní pracovník | 7,60 | 6,58 |
| | management zařízení | 7,79 | 6,94 |
| Celkem | | 164,63 | 116,59 |

V cílové skupině Mentálně postižení je nejvíce početně zastoupenou složkou personálu v rámci odborného personálu – pracovník sociální péče (cca 38 osob) a pracovník v sociálních službách (20 osob). V rámci provozního personálu – stravovací personál (12 osob) a ostatní provozní personál (9 osob). Druhou nejvíce početně zastoupenou složkou personálu je dobrovolný personál (23 osob).

Poznámka: všechny údaje zadávané do systému RISK jsou vztahovány k cílovým skupinám, proto i počty osob personálu mohou vycházet na desetinná čísla, neboť se jedná o poměrný přepočítání na základě procentuálního poměru všech cílových skupin, kterým organizace poskytuje služby.

Základní data o jednotlivých zařízeních nabízejících sociální služby a služby blízké službám sociálním v oblasti Senioři

Tabulka obsahuje výčet zařízení, která poskytují služby této cílové skupině, v druhém sloupci je procentuálně vyjádřen podíl všech klientů zařízení na této cílové skupině.

V této oblasti sociální pomoci poskytuje služby celkem 18 zařízení.

| Název zařízení | % |
|--|------|
| Centrum pro zdravotně postižené Ústeckého kraje, o. s. - Poradna pro zdravotně postižené a seniory | 37% |
| Dům pokojného stáří sv. Ludmily – Oblastní charita Ústí nad Labem | 100% |
| Domov pro seniory Bukov, p.o. | 100% |
| Domov pro seniory Dobětice, p.o. | 100% |
| Domov pro seniory Chlumec, p.o. | 100% |
| Domov pro seniory Krásné Březno, p.o. | 100% |
| Domov pro seniory Orlická | 100% |
| Domov pro seniory Severní Terasa, p.o. | 83% |
| Domov pro seniory Velké Březno, p. o. | 100% |
| Elixír - Klub seniorů Elixír | 100% |
| Hospic sv. Štěpána Litoměřice | 60% |
| Karko, výrobní družstvo nevidomých - ubytovací služby pro zdravotně postižené | 10% |
| NRZP ČR - Poradna NRZP ČR pro Ústecký kraj | 55% |
| Opora, o.s. | 92% |
| Pečovatelská služba Ústí nad Labem, p.o. | 79% |
| Senior o. s. - Denní centrum pro seniory | 100% |
| Sjednocená organizace nevidomých a slabozrakých | 80% |
| Společnost Parkinson o.s.- Klub Parkinson UL | 20% |

Poznámka: zařízení sociálních služeb zřízená městem.

Dle informací z Pečovatelské služby Ústí nad Labem:

| | |
|---|-----|
| Celkový počet uzavřených smluv na poskytování pečovatelské služby | 542 |
| z toho uzavřených v roce 2010 | 146 |

Pečovatelská služba ÚL nemá žádnou čekací dobu na poskytované služby – smlouvy na služby se uzavírají obratem, dle potřeby klientů.

Dle informací z jednotlivých domovů pro seniory v Ústí nad Labem:

| | |
|--------------------------------------|-------|
| Počet žádostí o umístění | 2 578 |
| Počet vyřízených žádostí v roce 2010 | 449 |

Poznámka: žádosti v poradnících nemají vypovídající hodnotu o potřebnosti služeb, neboť v návaznosti na zákon o sociálních službách mohou občané dávat své žádosti do různých zařízení, tzn. v poradnících se mohou objevovat opakující se osoby.

Základní data o jednotlivých zařízeních nabízejících sociální služby a služby blízké službám sociálním v oblasti Senioři

- Rozsah péče u cílových skupin
- Počty zaměstnanců v cílové skupině (stálí, externí, celkem)

Význam sloupců „Veličina“ pro různé typy služeb

| Typ | Veličina 1 | Veličina 2 | Veličina 3 |
|---------------------------|-------------------------|----------------------------|-------------------|
| KAVY (kapacita – využití) | Kapacita | Průměrná obsazenost | Počet čekajících |
| KOHO (kontakt – hodiny) | Počet případů | Objem péče (člověkohodiny) | <i>neuvádí se</i> |
| OSKI (osoby – kilometry) | Počet přepravených osob | Najeté kilometry | <i>neuvádí se</i> |

KAVY – veličina 1 – jaká je kapacita lůžek

veličina 2 – kolik lůžek z kapacity bylo průměrně využito v daném období

KOHO - veličina 1 – celkový počet setkání s klienty za dané období

veličina 2 – vyjádření setkání v hodinách – kolik celkem hodin bylo klientům věnováno během všech setkání v daném období

| Parametr / Cílová skupina Zařízení | senioři | | | | | | | | | |
|--|-------------------------------------|--------------|-------------|--------------|---|--------------|---|-------------|------------------------------------|--------------|
| | Domov pro seniory Dobětice, p.o. | | Opora, o.s. | | Domov pro seniory Severní Terasa, p.o. | | Centrum pro zdravotně postižené Ústeckého kraje, o. s. - Poradna pro zdravotně postižené a seniory | | Domov pro seniory Chlumec, p.o. | |
| | veličina 1 | veličina 2 | veličina 1 | veličina 2 | veličina 1 | veličina 2 | veličina 1 | veličina 2 | veličina 1 | veličina 2 |
| Rozsah péče KAVY | 170,00 | 165,00 | 0,00 | 0,00 | 146,91 | 146,91 | 0,00 | 0,00 | 65,00 | 63,00 |
| Rozsah péče KOHO | 0,00 | 0,00 | 12 899,32 | 12 420,00 | 0,00 | 0,00 | 203,87 | 1 449,66 | 0,00 | 0,00 |
| Počet zaměstnanců - stálí | 86,00 | 86,00 | 9,53 | 34,04 | 77,13 | 78,02 | 3,33 | 3,33 | 37,50 | 38,00 |
| Počet zaměstnanců - externí | 0,00 | 0,00 | 0,00 | 0,00 | 0,00 | 0,00 | 0,00 | 0,00 | 0,00 | 0,00 |
| Počet zaměstnanců - celkem | 86,00 | 86,00 | 9,53 | 34,04 | 77,13 | 78,02 | 3,33 | 3,33 | 37,50 | 38,00 |

Poznámka: počet zaměstnanců u veličiny 1 = počet úvazků

počet zaměstnanců u veličiny 2 = fyzický počet zaměstnanců

| Parametr / Cílová skupina Zařízení | senioři | | | | | | | |
|--------------------------------------|---------------------------------------|--------------|-------------------------------|--------------|---------------------------------------|--------------|---------------------------|--------------|
| | Domov pro seniory Velké Březno, p. o. | | Domov pro seniory Bukov, p.o. | | Domov pro seniory Krásné Březno, p.o. | | Domov pro seniory Orlická | |
| | veličina 1 | veličina 2 | veličina 1 | veličina 2 | veličina 1 | veličina 2 | veličina 1 | veličina 2 |
| Rozsah péče KAVY | 96,00 | 92,00 | 135,00 | 100,00 | 153,00 | 150,00 | 190,00 | 168,00 |
| Rozsah péče KOHO | 0,00 | 0,00 | 0,00 | 0,00 | 0,00 | 0,00 | 0,00 | 0,00 |
| Počet zaměstnanců - stálí | 50,00 | 50,00 | 38,75 | 43,00 | 67,75 | 68,00 | 25,40 | 29,00 |
| Počet zaměstnanců - externí | 0,00 | 0,00 | 0,00 | 0,00 | 0,00 | 0,00 | 0,00 | 1,00 |
| Počet zaměstnanců - celkem | 50,00 | 50,00 | 38,75 | 43,00 | 67,75 | 68,00 | 25,40 | 30,00 |

| Parametr / Cílová skupina Zařízení | senioři | | | | | | | |
|--------------------------------------|-------------------------------|--------------|---------------------------------|--------------|---|-------------|--|--------------|
| | Hospic sv. Štěpána Litoměřice | | Dům pokojného stáří sv. Ludmily | | Karko, výrobní družstvo nevidomých - ubytovací služby pro zdravotně postižené | | Pečovatelská služba Ústí nad Labem, p.o. | |
| | veličina 1 | veličina 2 | veličina 1 | veličina 2 | veličina 1 | veličina 2 | veličina 1 | veličina 2 |
| Rozsah péče KAVY | 0,00 | 0,00 | 36,00 | 29,00 | 5,00 | 5,00 | 0,00 | 0,00 |
| Rozsah péče KOHO | 102,00 | 1 028,40 | 0,00 | 0,00 | 0,00 | 0,00 | 73 582,18 | 26 055,78 |
| Počet zaměstnanců - stálí | 29,94 | 39,00 | 21,80 | 25,00 | 0,10 | 0,10 | 24,49 | 24,49 |
| Počet zaměstnanců - externí | 0,00 | 1,80 | 1,00 | 1,00 | 0,00 | 0,00 | 0,00 | 0,00 |
| Počet zaměstnanců - celkem | 29,94 | 40,80 | 22,80 | 26,00 | 0,10 | 0,10 | 24,49 | 24,49 |

| Parametr / Cílová skupina Zařízení | senioři | | | | | | | | | |
|--------------------------------------|--|-------------|---|-------------|--|-------------|------------------------------|-------------|--|-------------|
| | Senior o. s. - Denní centrum pro seniory | | Sjednocená organizace nevidomých a slabozrakých | | NRZP ČR - Poradna NRZP ČR pro Ústecký kraj | | Elixír - Klub seniorů Elixír | | Společnost Parkinson o.s.- Klub Parkinson UL | |
| | veličina 1 | veličina 2 | veličina 1 | veličina 2 | veličina 1 | veličina 2 | veličina 1 | veličina 2 | veličina 1 | veličina 2 |
| Rozsah péče KAVY | 8,00 | 5,00 | 0,00 | 0,00 | 0,00 | 0,00 | 0,00 | 0,00 | 0,00 | 0,00 |
| Rozsah péče KOHO | 0,00 | 0,00 | 240,00 | 280,00 | 308,00 | 170,50 | 3 276,00 | 1 120,00 | 212,80 | 22,20 |
| Počet zaměstnanců - stálí | 3,50 | 6,00 | 0,00 | 0,80 | 0,42 | 2,75 | 0,50 | 1,00 | 0,00 | 0,00 |
| Počet zaměstnanců - externí | 0,00 | 0,00 | 0,00 | 0,00 | 0,02 | 0,55 | 1,10 | 5,00 | 0,04 | 0,80 |
| Počet zaměstnanců - celkem | 3,50 | 6,00 | 0,00 | 0,80 | 0,44 | 3,30 | 1,60 | 6,00 | 0,04 | 0,80 |

Poznámka: počet zaměstnanců u veličiny 1 = počet úvazků
počet zaměstnanců u veličiny 2 = fyzický počet zaměstnanců

Základní data o jednotlivých zařízeních nabízejících sociální služby a služby blízké službám sociálním v oblasti Senioři

- Počet zařízení u cílových skupin
- Počet unicitních klientů u jednotlivých typů služeb
- Počet klientů v jednotlivých věkových skupinách
- Počet klientů podle pohlaví
- Finanční prostředky v cílové skupině (investiční, provozní, celkem)

Poznámka: unicitní klient = jedinečná osoba, neopakující se klient (bez ohledu na počet kontaktů).

| Parametr / Cílová skupina Zařízení | senioři | | | | | |
|--|----------------------------------|-------------|--|--|----------------------------------|---------------------------------------|
| | Domov pro seniory Dobětice, p.o. | Opora, o.s. | Domov pro seniory Severní Terasa, p.o. | Centrum pro zdravotně postižené Ústeckého kraje, o. s. - Poradna pro zdravotně postižené a seniory | Domov pro seniory Chlumeck, p.o. | Domov pro seniory Velké Březno, p. o. |
| Počet zařízení | 1,00 | 1,00 | 1,00 | 1,00 | 1,00 | 1,00 |
| Počet unicitních klientů typu služby - 103 - odborné sociální poradenství | 0,00 | 481,16 | 0,00 | 189,81 | 0,00 | 0,00 |
| Počet unicitních klientů typu služby - 201 - osobní asistence | 0,00 | 0,00 | 0,00 | 5,55 | 0,00 | 0,00 |
| Počet unicitních klientů typu služby - 203 - pečovatelská služba | 0,00 | 106,72 | 0,00 | 0,00 | 0,00 | 0,00 |
| Počet unicitních klientů typu služby - 211 - odlehčovací služby | 0,00 | 11,96 | 0,00 | 0,00 | 0,00 | 0,00 |
| Počet unicitních klientů typu služby - 212 - odlehčovací služby | 0,00 | 0,00 | 0,00 | 0,00 | 0,00 | 4,00 |
| Počet unicitních klientů typu služby - 213 - centra denních služeb | 0,00 | 0,00 | 0,00 | 0,00 | 0,00 | 0,00 |
| Počet unicitních klientů typu služby - 219 - domovy pro osoby se zdravotním postižením | 0,00 | 0,00 | 14,11 | 0,00 | 0,00 | 0,00 |
| Počet unicitních klientů typu služby - 221 - domovy pro seniory | 193,00 | 0,00 | 205,84 | 0,00 | 88,00 | 63,00 |
| Počet unicitních klientů typu služby - 223 - domovy se zvláštním režimem | 11,00 | 0,00 | 0,00 | 0,00 | 0,00 | 48,00 |

| Parametr / Cílová skupina Zařízení | senioři | | | | | |
|---|----------------------------------|---------------------|--|--|---------------------------------|---------------------------------------|
| | Domov pro seniory Dobětice, p.o. | Opora, o.s. | Domov pro seniory Severní Terasa, p.o. | Centrum pro zdravotně postižené Ústeckého kraje, o. s. - Poradna pro zdravotně postižené a seniory | Domov pro seniory Chlumec, p.o. | Domov pro seniory Velké Březno, p. o. |
| Počet unicitních klientů typu služby - 427 - sociálně aktivizační služby pro seniory a osoby se zdravotním postižením | 0,00 | 229,08 | 0,00 | 0,00 | 0,00 | 0,00 |
| Počet unicitních klientů typu služby - 603 - svépomocné aktivity | 0,00 | 0,00 | 0,00 | 0,00 | 0,00 | 0,00 |
| Počet unicitních klientů typu služby - 703 - ubytování | 0,00 | 0,00 | 0,00 | 0,00 | 0,00 | 0,00 |
| Počet klientů ve věkové skupině - Adolescenti (15-19) | 0,00 | 0,00 | 0,00 | 0,00 | 0,00 | 0,00 |
| Počet klientů ve věkové skupině - Školní (6-14) | 0,00 | 0,00 | 0,00 | 1,90 | 0,00 | 0,00 |
| Počet klientů ve věkové skupině - Mladí (20-26) | 0,00 | 0,00 | 0,00 | 3,80 | 0,00 | 0,00 |
| Počet klientů ve věkové skupině - Předškolní věk (0-5) | 0,00 | 0,00 | 0,00 | 0,00 | 0,00 | 0,00 |
| Počet klientů ve věkové skupině - Produktivní věk (27-65) | 0,00 | 314,99 | 22,00 | 87,31 | 0,00 | 0,00 |
| Počet klientů ve věkové skupině - Senioři nad 85 let (více jak 85) | 114,24 | 447,62 | 68,18 | 5,69 | 35,20 | 23,00 |
| Počet klientů ve věkové skupině - Senioři (55-84) | 89,76 | 66,31 | 129,77 | 91,11 | 52,80 | 92,00 |
| Počet klientů podle pohlaví - ženy | 163,20 | 663,14 | 180,36 | 119,58 | 58,96 | 92,00 |
| Počet klientů podle pohlaví - muži | 40,80 | 165,78 | 39,59 | 70,23 | 29,04 | 23,00 |
| Finanční prostředky - investiční | 274 000,00 | 0,00 | 444 050,00 | 0,00 | 0,00 | 0,00 |
| Finanční prostředky - provozní | 28 668 853,00 | 3 569 303,76 | 8 322 410,00 | 533 525,20 | 15 720 214,00 | 23 627 538,00 |
| Finanční prostředky - celkem | 28 942 853,00 | 3 569 303,76 | 8 766 460,00 | 533 525,20 | 15 720 214,00 | 23 627 538,00 |

| Parametr / Cílová skupina Zařízení | senioři | | | | | |
|---|-------------------------------|---------------------------------------|---------------------------|-------------------------------|---------------------------------|---|
| | Domov pro seniory Bukov, p.o. | Domov pro seniory Krásné Březno, p.o. | Domov pro seniory Orlická | Hospic sv. Štěpána Litoměřice | Dům pokojného stáří sv. Ludmily | Karko, výrobní družstvo nevidomých - ubytovací služby pro zdravotně postižené |
| Počet zařízení | 1,00 | 1,00 | 1,00 | 1,00 | 1,00 | 1,00 |
| Počet unicitních klientů typu služby - 103 - odborné sociální poradenství | 0,00 | 0,00 | 0,00 | 9,00 | 0,00 | 0,00 |
| Počet unicitních klientů typu služby - 201 - osobní asistence | 0,00 | 0,00 | 0,00 | 0,00 | 0,00 | 0,00 |
| Počet unicitních klientů typu služby - 203 - pečovatelská služba | 0,00 | 0,00 | 0,00 | 0,00 | 0,00 | 0,00 |
| Počet unicitních klientů typu služby - 211 - odlehčovací služby | 0,00 | 0,00 | 0,00 | 26,40 | 0,00 | 0,00 |
| Počet unicitních klientů typu služby - 212 - odlehčovací služby | 0,00 | 0,00 | 0,00 | 0,00 | 0,00 | 0,00 |
| Počet unicitních klientů typu služby - 213 - centra denních služeb | 0,00 | 0,00 | 0,00 | 0,00 | 0,00 | 0,00 |
| Počet unicitních klientů typu služby - 219 - domovy pro osoby se zdravotním postižením | 10,00 | 0,00 | 0,00 | 0,00 | 0,00 | 0,00 |
| Počet unicitních klientů typu služby - 221 - domovy pro seniory | 106,00 | 188,00 | 195,00 | 0,00 | 42,00 | 0,00 |
| Počet unicitních klientů typu služby - 223 - domovy se zvláštním režimem | 0,00 | 0,00 | 0,00 | 0,00 | 0,00 | 0,00 |
| Počet unicitních klientů typu služby - 427 - sociálně aktivizační služby pro seniory a osoby se zdravotním postižením | 0,00 | 0,00 | 0,00 | 0,00 | 0,00 | 0,00 |
| Počet unicitních klientů typu služby - 603 - svépomocné aktivity | 0,00 | 0,00 | 0,00 | 0,00 | 0,00 | 0,00 |
| Počet unicitních klientů typu služby - 703 - ubytování | 0,00 | 0,00 | 0,00 | 0,00 | 0,00 | 5,00 |
| Počet klientů ve věkové skupině - Adolescenti (15-19) | 0,00 | 0,00 | 0,00 | 0,00 | 0,00 | 0,20 |
| Počet klientů ve věkové skupině - Školní (6-14) | 0,00 | 0,00 | 0,00 | 0,00 | 0,00 | 0,25 |
| Počet klientů ve věkové skupině - Mladí (20-26) | 0,00 | 0,00 | 0,00 | 0,00 | 0,00 | 0,45 |
| Počet klientů ve věkové skupině - Předškolní věk (0-5) | 0,00 | 0,00 | 0,00 | 0,00 | 0,00 | 0,50 |

| Parametr / Cílová skupina Zařízení | senioři | | | | | |
|--|-------------------------------|---------------------------------------|---------------------------|-------------------------------|---------------------------------|---|
| | Domov pro seniory Bukov, p.o. | Domov pro seniory Krásné Březno, p.o. | Domov pro seniory Orlická | Hospic sv. Štěpána Litoměřice | Dům pokojného stáří sv. Ludmily | Karko, výrobní družstvo nevidomých - ubytovací služby pro zdravotně postižené |
| Počet klientů ve věkové skupině - Produktivní věk (27-65) | 20,88 | 0,00 | 0,00 | 6,60 | 0,00 | 2,50 |
| Počet klientů ve věkové skupině - Senioři nad 85 let (více jak 85) | 87,00 | 77,08 | 68,25 | 3,96 | 22,26 | 0,40 |
| Počet klientů ve věkové skupině - Senioři (55-84) | 8,12 | 110,92 | 126,75 | 15,84 | 19,74 | 0,70 |
| Počet klientů podle pohlaví - ženy | 82,36 | 148,52 | 136,50 | 19,80 | 36,12 | 1,50 |
| Počet klientů podle pohlaví - muži | 33,64 | 39,48 | 58,50 | 6,60 | 5,88 | 3,50 |
| Finanční prostředky - investiční | 160 000,00 | 0,00 | 0,00 | 0,00 | 0,00 | 0,00 |
| Finanční prostředky - provozní | 10 970 000,00 | 35 097 749,00 | 21 559 510,00 | 2 156 586,00 | 8 714 853,00 | 176 950,30 |
| Finanční prostředky - celkem | 11 130 000,00 | 35 097 749,00 | 21 559 510,00 | 2 156 586,00 | 8 714 853,00 | 176 950,30 |

| Parametr / Cílová skupina Zařízení | senioři | | | | | |
|---|--|--|---|--|------------------------------|--|
| | Pečovatelská služba Ústí nad Labem, p.o. | Senior o. s. - Denní centrum pro seniory | Sjednocená organizace nevidomých a slabozrakých | NRZP ČR - Poradna NRZP ČR pro Ústecký kraj | Elixír - Klub seniorů Elixír | Společnost Parkinson o.s.- Klub Parkinson UL |
| Počet zařízení | 1,00 | 1,00 | 1,00 | 1,00 | 1,00 | 1,00 |
| Počet unicitních klientů typu služby - 103 - odborné sociální poradenství | 0,00 | 0,00 | 0,00 | 274,45 | 0,00 | 0,00 |
| Počet unicitních klientů typu služby - 201 - osobní asistence | 0,00 | 0,00 | 0,00 | 0,00 | 0,00 | 0,00 |
| Počet unicitních klientů typu služby - 203 - pečovatelská služba | 425,81 | 0,00 | 0,00 | 0,00 | 0,00 | 0,00 |
| Počet unicitních klientů typu služby - 211 - odlehčovací služby | 0,00 | 0,00 | 0,00 | 0,00 | 0,00 | 0,00 |
| Počet unicitních klientů typu služby - 212 - odlehčovací služby | 0,00 | 0,00 | 0,00 | 0,00 | 0,00 | 0,00 |
| Počet unicitních klientů typu služby - 213 - centra denních služeb | 0,00 | 48,00 | 0,00 | 0,00 | 0,00 | 0,00 |

| Parametr / Cílová skupina Zařízení | senioři | | | | | |
|---|--|--|---|--|------------------------------|--|
| | Péčovatelská služba Ústí nad Labem, p.o. | Senior o. s. - Denní centrum pro seniory | Sjednocená organizace nevidomých a slabozrakých | NRZP ČR - Poradna NRZP ČR pro Ústecký kraj | Elixír - Klub seniorů Elixír | Společnost Parkinson o.s.- Klub Parkinson UL |
| Počet unicitních klientů typu služby - 219 - domovy pro osoby se zdravotním postižením | 0,00 | 0,00 | 0,00 | 0,00 | 0,00 | 0,00 |
| Počet unicitních klientů typu služby - 221 - domovy pro seniory | 0,00 | 0,00 | 0,00 | 0,00 | 0,00 | 0,00 |
| Počet unicitních klientů typu služby - 223 - domovy se zvláštním režimem | 0,00 | 0,00 | 0,00 | 0,00 | 0,00 | 0,00 |
| Počet unicitních klientů typu služby - 427 - sociálně aktivizační služby pro seniory a osoby se zdravotním postižením | 0,00 | 0,00 | 0,00 | 0,00 | 0,00 | 0,00 |
| Počet unicitních klientů typu služby - 603 - svépomocné aktivity | 0,00 | 0,00 | 48,00 | 0,00 | 421,00 | 7,60 |
| Počet unicitních klientů typu služby - 703 - ubytování | 0,00 | 0,00 | 0,00 | 0,00 | 0,00 | 0,00 |
| Počet klientů ve věkové skupině - Adolescenti (15-19) | 0,00 | 0,00 | 0,00 | 0,00 | 0,00 | 0,00 |
| Počet klientů ve věkové skupině - Školní (6-14) | 0,00 | 0,00 | 0,00 | 0,00 | 0,00 | 0,00 |
| Počet klientů ve věkové skupině - Mladí (20-26) | 0,00 | 0,00 | 0,00 | 19,21 | 0,00 | 0,00 |
| Počet klientů ve věkové skupině - Předškolní věk (0-5) | 0,00 | 0,00 | 0,00 | 0,00 | 0,00 | 0,00 |
| Počet klientů ve věkové skupině - Produktivní věk (27-65) | 12,77 | 0,00 | 8,64 | 167,41 | 0,00 | 0,15 |
| Počet klientů ve věkové skupině - Senioři nad 85 let (více jak 85) | 144,78 | 8,64 | 0,96 | 2,74 | 42,10 | 0,00 |
| Počet klientů ve věkové skupině - Senioři (55-84) | 268,26 | 39,36 | 38,40 | 85,08 | 378,90 | 7,45 |
| Počet klientů podle pohlaví - ženy | 315,10 | 47,04 | 31,20 | 164,67 | 399,95 | 4,03 |
| Počet klientů podle pohlaví - muži | 110,71 | 0,96 | 16,80 | 109,78 | 21,05 | 3,57 |
| Finanční prostředky - investiční | 0,00 | 0,00 | 0,00 | 0,00 | 0,00 | 0,00 |
| Finanční prostředky - provozní | 6 534 985,86 | 1 316 000,00 | 10 800,00 | 158 675,00 | 407 250,00 | 11 000,00 |
| Finanční prostředky - celkem | 6 534 985,86 | 1 316 000,00 | 10 800,00 | 158 675,00 | 407 250,00 | 11 000,00 |

Poznámka: některé organizace mají registrovanou věkovou strukturu cílové skupiny mladší senioři již od 55 let, jedná se o plně invalidní seniory umístěné v DPS.

Základní data o jednotlivých zařízeních nabízejících sociální služby a služby blízké službám sociálním v oblasti Senioři

Profesní složení personálu

- Rozdělení profesí podle druhu: odborný personál / provozní personál / dobrovolný personál
- Přehled profesí působících v cílové skupině
- Počty osob
- Počty úvazků
- Celkový počet pracovníků v cílové skupině

| Druh profese Profese Cílová skupina | | Okres Ústí nad Labem (CZ0427) | |
|---|---------------------------------|-------------------------------|--------------|
| | | senioři | |
| | | počty osob | počty úvazků |
| dobrovolný personál | ostatní dobrovolný personál | 13,40 | 12,60 |
| odborný personál | lékař I. atestace | 3,00 | 0,90 |
| | sanitář(ka) | 8,40 | 4,20 |
| | ošetřovatel(ka) | 8,00 | 6,00 |
| | specializovaná sestra | 1,00 | 1,00 |
| | zdravotní sestra | 50,41 | 44,81 |
| | klinický psycholog | 0,60 | 0,30 |
| | lékař II. atestace | 0,60 | 0,24 |
| | ostatní odborný personál | 5,29 | 4,43 |
| | rehabilitační pracovník | 4,49 | 4,24 |
| | sociální pracovník | 21,64 | 19,83 |
| | pečovatel(ka) | 110,13 | 89,89 |
| | pracovník sociální péče | 34,54 | 33,44 |
| | klinický logoped | 0,20 | 0,01 |
| | zdravotní asistent | 2,66 | 2,66 |
| | fyzioterapeut | 1,40 | 1,01 |
| | ergoterapeut | 2,00 | 2,00 |
| | pracovník v sociálních službách | 5,00 | 3,80 |
| pracovník přímé obslužné péče | 42,00 | 42,00 | |

| Druh profese Profese Cílová skupina | | Okres Ústí nad Labem (CZ0427) | |
|---|---------------------------|-------------------------------|---------------|
| | | senioři | |
| | | počty osob | počty úvazků |
| provozní personál | ostatní provozní personál | 89,99 | 89,09 |
| | stravovací personál | 57,83 | 57,42 |
| | pomocný personál | 20,80 | 16,20 |
| | administrativní pracovník | 32,80 | 26,20 |
| | management zařízení | 22,50 | 16,05 |
| Celkem | | 538,68 | 478,30 |

V cílové skupině senioři je nejvíce početně zastoupenou složkou personálu v rámci odborného personálu – pečovatelka (cca 110 osob) a zdravotní sestra (cca 50 osob). V rámci provozního personálu – ostatní provozní personál (cca 90 osob) a stravovací personál (cca 58 osob).

Poznámka: všechny údaje zadávané do systému RISK jsou vztahovány k cílovým skupinám, proto i počty osob personálu mohou vycházet na desetinná místa, neboť se jedná o poměrný přepočítání na základě procentuálního poměru všech cílových skupin, kterým organizace poskytuje služby.

Základní data o jednotlivých zařízeních nabízejících sociální služby a služby blízké službám sociálním v oblasti Osoby v přechodné krizi

Tabulka obsahuje výčet zařízení, která poskytují služby této cílové skupině, v druhém sloupci je procentuálně vyjádřen podíl všech klientů zařízení na této cílové skupině.

V této oblasti sociální pomoci poskytují služby celkem 17 zařízení.

| Název zařízení | % |
|---|------|
| ASTRID, o.p.s. - Sociální rehabilitace Ústí nad Labem | 100% |
| Azylový dům pro matky s dětmi * | 100% |
| Azylový dům Samaritán – Oblastní charita Ústí nad Labem | 100% |
| Centrum pomoci Samaritán – Oblastní charita Ústí nad Labem | 100% |
| Karko, výrobní družstvo nevidomých - ubytovací služby pro zdravotně postižené | 60% |
| Člověk v tísni, o.p.s., Programy sociální integrace, Terénní sociální práce | 10% |
| Noclehárna Samaritán – Oblastní charita Ústí nad Labem | 100% |
| OBERIG - Informační a vzdělávací středisko pro cizince „Slovanský dům“ - Sociální poradna | 10% |
| Oblastní spolek Českého červeného kříže | 100% |
| O.s. ONŽ - Pomoc a poradenství pro ženy a dívky - Poradna pro ženy a dívky | 100% |
| Poradna pro mezilidské vztahy, o.s. | 90% |
| Spirála - telefonická krizová pomoc | 100% |
| Spirála-Intervenční centrum | 100% |
| Spirála-krizová pomoc | 100% |
| Spirála-odborné sociální poradenství | 70% |
| Spirála-sociální rehabilitace | 10% |
| Spirála-terénní krizový tým | 100% |

*Poznámka: * zařízení sociálních služeb zřízená městem.*

Základní data o jednotlivých zařízeních nabízejících sociální služby a služby blízké službám sociálním v oblasti Osoby v přechodné krizi a nouzi

- Rozsah péče u cílových skupin
- Počty zaměstnanců v cílové skupině (stálí, externí, celkem)

Význam sloupců „Veličina“ pro různé typy služeb

| Typ | Veličina 1 | Veličina 2 | Veličina 3 |
|---------------------------|-------------------------|----------------------------|-------------------|
| KAVY (kapacita – využití) | Kapacita | Průměrná obsazenost | Počet čekajících |
| KOHO (kontakt – hodiny) | Počet případů | Objem péče (člověkohodiny) | <i>neuvádí se</i> |
| OSKI (osoby – kilometry) | Počet přepravených osob | Najeté kilometry | <i>neuvádí se</i> |

KAVY – veličina 1 – jaká je kapacita lůžek

veličina 2 – kolik lůžek z kapacity bylo průměrně využito v daném období

KOHO - veličina 1 – celkový počet setkání s klienty za dané období

veličina 2 – vyjádření setkání v hodinách – kolik celkem hodin bylo klientům věnováno během všech setkání v daném období

| Parametr / Cílová skupina Zařízení | sociální krize | | | | | | | | | |
|--------------------------------------|---|-------------|---|--------------|-------------------------------|-------------|-----------------------|--------------|--------------------------|--------------|
| | Člověk v tísní, o.p.s., Programy sociální integrace, Terénní sociální práce | | Oblastní spolek Českého červeného kříže | | Azylový dům pro matky s dětmi | | Azylový dům Samaritán | | Centrum pomoci Samaritán | |
| | veličina 1 | veličina 2 | veličina 1 | veličina 2 | veličina 1 | veličina 2 | veličina 1 | veličina 2 | veličina 1 | veličina 2 |
| Rozsah péče KAVY | 0,00 | 0,00 | 0,00 | 0,00 | 16,00 | 14,00 | 43,00 | 30,00 | 0,00 | 0,00 |
| Rozsah péče KOHO | 233,00 | 233,00 | 16 850,00 | 558,00 | 0,00 | 0,00 | 0,00 | 0,00 | 25 654,00 | 2 138,00 |
| Počet zaměstnanců - stálí | 0,60 | 0,60 | 6,00 | 41,00 | 3,40 | 6,00 | 6,50 | 12,00 | 3,90 | 10,00 |
| Počet zaměstnanců - externí | 0,00 | 0,00 | 0,00 | 0,00 | 0,00 | 0,00 | 0,00 | 0,00 | 0,00 | 0,00 |
| Počet zaměstnanců - celkem | 0,60 | 0,60 | 6,00 | 41,00 | 3,40 | 6,00 | 6,50 | 12,00 | 3,90 | 10,00 |

Poznámka: počet zaměstnanců u veličiny 1 = počet úvazků

počet zaměstnanců u veličiny 2 = fyzický počet zaměstnanců

| Parametr / Cílová skupina Zařízení | sociální krize | | | | | | | |
|--------------------------------------|---|-------------|---|-------------|-------------------------------------|-------------|--|-------------|
| | Karko, výrobní družstvo nevidomých - ubytovací služby pro zdravotně postižené | | OBERIG - Informační a vzdělávací středisko pro cizince *Slovanský dům* - Sociální poradna | | Poradna pro mezilidské vztahy, o.s. | | O.s. ONŽ - Pomoc a poradenství pro ženy a dívky - Poradna pro ženy a dívky | |
| | veličina 1 | veličina 2 | veličina 1 | veličina 2 | veličina 1 | veličina 2 | veličina 1 | veličina 2 |
| Rozsah péče KAVY | 30,00 | 30,00 | 0,00 | 0,00 | 0,00 | 0,00 | 0,00 | 0,00 |
| Rozsah péče KOHO | 0,00 | 0,00 | 208,40 | 108,40 | 1 257,30 | 1 257,30 | 220,00 | 220,00 |
| Počet zaměstnanců - stálí | 0,60 | 0,60 | 0,25 | 0,40 | 0,90 | 0,90 | 1,00 | 1,00 |
| Počet zaměstnanců - externí | 0,00 | 0,00 | 0,04 | 0,20 | 1,08 | 5,40 | 0,00 | 0,00 |
| Počet zaměstnanců - celkem | 0,60 | 0,60 | 0,29 | 0,60 | 1,98 | 6,30 | 1,00 | 1,00 |

| Parametr / Cílová skupina Zařízení | sociální krize | | | | | | | |
|--------------------------------------|-------------------------------------|--------------|-----------------------------|-------------|----------------------|-------------|---|-------------|
| | Spirála - telefonická krizová pomoc | | Spirála-Intervenční centrum | | Noclehárna Samaritán | | ASTRID, o.p.s. - Sociální rehabilitace Ústí nad Labem | |
| | veličina 1 | veličina 2 | veličina 1 | veličina 2 | veličina 1 | veličina 2 | veličina 1 | veličina 2 |
| Rozsah péče KAVY | 0,00 | 0,00 | 1,00 | 0,30 | 13,00 | 10,00 | 0,00 | 0,00 |
| Rozsah péče KOHO | 1 679,00 | 204,00 | 1 225,00 | 438,00 | 0,00 | 0,00 | 170,00 | 111,00 |
| Počet zaměstnanců - stálí | 1,90 | 4,00 | 3,70 | 5,00 | 1,60 | 7,00 | 2,95 | 5,00 |
| Počet zaměstnanců - externí | 6,10 | 20,00 | 1,10 | 3,00 | 0,00 | 0,00 | 0,00 | 0,00 |
| Počet zaměstnanců - celkem | 8,00 | 24,00 | 4,80 | 8,00 | 1,60 | 7,00 | 2,95 | 5,00 |

| Parametr / Cílová skupina Zařízení | sociální krize | | | | | | | |
|--------------------------------------|-----------------------|--------------|-------------------------------|-------------|--------------------------------------|-------------|-----------------------------|--------------|
| | Spirála-krizová pomoc | | Spirála-sociální rehabilitace | | Spirála-odborné sociální poradenství | | Spirála-terénní krizový tým | |
| | veličina 1 | veličina 2 | veličina 1 | veličina 2 | veličina 1 | veličina 2 | veličina 1 | veličina 2 |
| Rozsah péče KAVY | 4,00 | 1,00 | 0,10 | 0,06 | 0,00 | 0,00 | 0,00 | 0,00 |
| Rozsah péče KOHO | 525,00 | 338,00 | 46,60 | 30,90 | 29,40 | 9,10 | 116,00 | 100,00 |
| Počet zaměstnanců - stálí | 3,40 | 5,00 | 0,05 | 0,10 | 0,00 | 0,00 | 0,00 | 0,00 |
| Počet zaměstnanců - externí | 6,10 | 20,00 | 0,08 | 1,10 | 0,07 | 1,40 | 0,10 | 12,00 |
| Počet zaměstnanců - celkem | 9,50 | 25,00 | 0,13 | 1,20 | 0,07 | 1,40 | 0,10 | 12,00 |

Poznámka: počet zaměstnanců u veličiny 1 = počet úvazků
počet zaměstnanců u veličiny 2 = fyzický počet zaměstnanců

Základní data o jednotlivých zařízeních nabízejících sociální služby a služby blízké službám sociálním v oblasti Osoby v přechodné krizi a nouzi

- Počet zařízení u cílových skupin
- Počet unicitních klientů u jednotlivých typů služeb
- Počet klientů v jednotlivých cílových skupinách
- Počet klientů podle pohlaví
- Finanční prostředky v cílové skupině (investiční, provozní, celkem)

Poznámka: unicitní klient = jedinečná osoba, neopakující se klient (bez ohledu na počet kontaktů)

| Parametr / Cílová skupina Zařízení | sociální krize | | | | | |
|---|--|---|----------------------------------|-----------------------|-----------------------------|--|
| | Člověk v tísní, o.p.s., Programy sociální integrace, Terénní sociální práce | Oblastní spolek Českého červeného kříže | Azylový dům pro matky s dětmi | Azylový dům Samaritán | Centrum pomoci Samaritán | Karko, výrobní družstvo nevidomých - ubytovací služby pro zdravotně postížené |
| Počet zařízení | 1,00 | 1,00 | 1,00 | 1,00 | 1,00 | 1,00 |
| Počet unicitních klientů typu služby - 103 - odborné sociální poradenství | 0,00 | 0,00 | 0,00 | 0,00 | 0,00 | 0,00 |
| Počet unicitních klientů typu služby - 403 - telefonická krizová pomoc | 0,00 | 0,00 | 0,00 | 0,00 | 0,00 | 0,00 |
| Počet unicitních klientů typu služby - 407 - azylové domy | 0,00 | 0,00 | 42,00 | 114,00 | 0,00 | 0,00 |
| Počet unicitních klientů typu služby - 413 - krizová pomoc | 0,00 | 0,00 | 0,00 | 0,00 | 0,00 | 0,00 |
| Počet unicitních klientů typu služby - 414 - krizová pomoc | 0,00 | 0,00 | 0,00 | 0,00 | 0,00 | 0,00 |
| Počet unicitních klientů typu služby - 415 - nízkoprahová denní centra | 0,00 | 370,00 | 0,00 | 0,00 | 235,00 | 0,00 |
| Počet unicitních klientů typu služby - 419 - noclehárny | 0,00 | 0,00 | 0,00 | 0,00 | 0,00 | 0,00 |
| Počet unicitních klientů typu služby - 421 - intervenční centra | 0,00 | 0,00 | 0,00 | 0,00 | 0,00 | 0,00 |
| Počet unicitních klientů typu služby - 422 - intervenční centra | 0,00 | 0,00 | 0,00 | 0,00 | 0,00 | 0,00 |
| Počet unicitních klientů typu služby - 425 - sociálně aktivizační služby pro rodiny s dětmi | 0,00 | 0,00 | 0,00 | 0,00 | 0,00 | 0,00 |
| Počet unicitních klientů typu služby - 433 - terénní programy | 22,70 | 0,00 | 0,00 | 0,00 | 0,00 | 0,00 |
| Počet unicitních klientů typu služby - 435 - sociální rehabilitace | 0,00 | 0,00 | 0,00 | 0,00 | 0,00 | 0,00 |
| Počet unicitních klientů typu služby - 436 - sociální rehabilitace | 0,00 | 0,00 | 0,00 | 0,00 | 0,00 | 0,00 |
| Počet unicitních klientů typu služby - 703 - ubytování | 0,00 | 0,00 | 0,00 | 0,00 | 0,00 | 30,00 |

| Parametr / Cílová skupina Zařízení | sociální krize | | | | | |
|---|--|---|----------------------------------|--------------------------|-----------------------------|--|
| | Člověk v tísni, o.p.s., Programy sociální integrace, Terénní sociální práce | Oblastní spolek Českého červeného kříže | Azylový dům pro matky s dětmi | Azylový dům Samaritán | Centrum pomoci Samaritán | Karko, výrobní družstvo nevidomých - ubytovací služby pro zdravotně postižené |
| Počet unicitních klientů typu služby - 705 - Ostatní služby | 0,00 | 400,00 | 0,00 | 0,00 | 0,00 | 0,00 |
| Počet klientů ve věkové skupině - Adolescenti (15-19) | 0,00 | 0,00 | 0,00 | 0,00 | 0,00 | 1,20 |
| Počet klientů ve věkové skupině - Školní (6-14) | 0,00 | 0,00 | 0,00 | 0,00 | 0,00 | 1,50 |
| Počet klientů ve věkové skupině - Mladí (20-26) | 7,91 | 37,00 | 25,20 | 19,38 | 47,00 | 2,70 |
| Počet klientů ve věkové skupině - Předškolní věk (0-5) | 0,00 | 0,00 | 0,00 | 0,00 | 0,00 | 3,00 |
| Počet klientů ve věkové skupině - Produktivní věk (27-65) | 14,69 | 259,00 | 16,80 | 91,20 | 171,55 | 15,00 |
| Počet klientů ve věkové skupině - Senioři nad 85 let (více jak 85) | 0,00 | 0,00 | 0,00 | 0,00 | 0,00 | 2,40 |
| Počet klientů ve věkové skupině - Senioři (55-84) | 0,00 | 74,00 | 0,00 | 3,42 | 16,45 | 4,20 |
| Počet klientů podle pohlaví - ženy | 14,01 | 111,00 | 42,00 | 35,34 | 51,70 | 9,00 |
| Počet klientů podle pohlaví - muži | 8,59 | 259,00 | 0,00 | 78,66 | 183,30 | 21,00 |
| Finanční prostředky - provozní | 200 592,40 | 579 500,00 | 2 007 990,00 | 4 078 030,00 | 1 501 179,00 | 1 061 701,80 |
| Finanční prostředky - celkem | 200 592,40 | 579 500,00 | 2 007 990,00 | 4 078 030,00 | 1 501 179,00 | 1 061 701,80 |

| Parametr / Cílová skupina Zařízení | sociální krize | | | | | |
|--|--|--|---|--|--------------------------------|----------------------|
| | OBERIG - Informační a vzdělávací středisko pro cizince *Slovanský dům* - Sociální poradna | Poradna pro mezilidské vztahy, o.s. | O.s. ONŽ - Pomoc a poradenství pro ženy a dívky - Poradna pro ženy a dívky | Spirála - telefonická krizová pomoc | Spirála-Intervenční centrum | Noclehárna Samaritán |
| Počet zařízení | 1,00 | 1,00 | 1,00 | 1,00 | 1,00 | 1,00 |
| Počet unicitních klientů typu služby - 103 - odborné sociální poradenství | 26,40 | 402,30 | 122,00 | 0,00 | 0,00 | 0,00 |
| Počet unicitních klientů typu služby - 403 - telefonická krizová pomoc | 0,00 | 0,00 | 0,00 | 1 679,00 | 0,00 | 0,00 |
| Počet unicitních klientů typu služby - 407 - azylové domy | 0,00 | 0,00 | 0,00 | 0,00 | 0,00 | 0,00 |
| Počet unicitních klientů typu služby - 413 - krizová pomoc | 0,00 | 0,00 | 0,00 | 0,00 | 0,00 | 0,00 |

| Parametr / Cílová skupina Zařízení | sociální krize | | | | | |
|---|---|-------------------------------------|--|-------------------------------------|-----------------------------|----------------------|
| | OBERIG - Informační a vzdělávací středisko pro cizince *Slovanský dům* - Sociální poradna | Poradna pro mezilidské vztahy, o.s. | O.s. ONŽ - Pomoc a poradenství pro ženy a dívky - Poradna pro ženy a dívky | Spirála - telefonická krizová pomoc | Spirála-Intervenční centrum | Noclehárna Samaritán |
| Počet unicitních klientů typu služby - 414 - krizová pomoc | 0,00 | 0,00 | 0,00 | 0,00 | 0,00 | 0,00 |
| Počet unicitních klientů typu služby - 415 - nízkoprahová denní centra | 0,00 | 0,00 | 0,00 | 0,00 | 0,00 | 0,00 |
| Počet unicitních klientů typu služby - 419 - noclehárny | 0,00 | 0,00 | 0,00 | 0,00 | 0,00 | 211,00 |
| Počet unicitních klientů typu služby - 421 - intervenční centra | 0,00 | 0,00 | 0,00 | 0,00 | 510,00 | 0,00 |
| Počet unicitních klientů typu služby - 422 - intervenční centra | 0,00 | 0,00 | 0,00 | 0,00 | 24,00 | 0,00 |
| Počet unicitních klientů typu služby - 425 - sociálně aktivizační služby pro rodiny s dětmi | 0,00 | 34,20 | 0,00 | 0,00 | 0,00 | 0,00 |
| Počet unicitních klientů typu služby - 433 - terénní programy | 0,00 | 0,00 | 0,00 | 0,00 | 0,00 | 0,00 |
| Počet unicitních klientů typu služby - 435 - sociální rehabilitace | 0,00 | 0,00 | 0,00 | 0,00 | 0,00 | 0,00 |
| Počet unicitních klientů typu služby - 436 - sociální rehabilitace | 0,00 | 0,00 | 0,00 | 0,00 | 0,00 | 0,00 |
| Počet unicitních klientů typu služby - 703 - ubytování | 0,00 | 0,00 | 0,00 | 0,00 | 0,00 | 0,00 |
| Počet unicitních klientů typu služby - 705 - Ostatní služby | 0,00 | 0,00 | 0,00 | 0,00 | 0,00 | 0,00 |
| Počet klientů ve věkové skupině - Adolescenti (15-19) | 2,64 | 43,65 | 12,20 | 151,11 | 37,38 | 0,00 |
| Počet klientů ve věkové skupině - Školní (6-14) | 0,00 | 21,83 | 0,00 | 16,79 | 10,68 | 0,00 |
| Počet klientů ve věkové skupině - Mladí (20-26) | 5,28 | 109,13 | 30,50 | 134,32 | 101,46 | 35,87 |
| Počet klientů ve věkové skupině - Předškolní věk (0-5) | 0,00 | 0,00 | 0,00 | 0,00 | 0,00 | 0,00 |
| Počet klientů ve věkové skupině - Produktivní věk (27-65) | 13,20 | 226,98 | 79,30 | 1 292,83 | 341,76 | 166,69 |
| Počet klientů ve věkové skupině - Senioři nad 85 let (více jak 85) | 0,00 | 0,00 | 0,00 | 16,79 | 0,00 | 0,00 |
| Počet klientů ve věkové skupině - Senioři (55-84) | 5,28 | 34,92 | 0,00 | 67,16 | 42,72 | 8,44 |
| Počet klientů podle pohlaví - ženy | 13,99 | 283,73 | 119,56 | 1 175,30 | 507,30 | 0,00 |
| Počet klientů podle pohlaví - muži | 12,41 | 152,78 | 2,44 | 503,70 | 26,70 | 211,00 |
| Finanční prostředky - provozní | 98 132,00 | 1 239 300,00 | 244 028,00 | 1 035 000,00 | 2 145 569,00 | 454 660,00 |
| Finanční prostředky - celkem | 98 132,00 | 1 239 300,00 | 244 028,00 | 1 035 000,00 | 2 145 569,00 | 454 660,00 |

| Parametr / Cílová skupina Zařízení | sociální krize | | | | |
|---|---|-----------------------|-------------------------------|--------------------------------------|-----------------------------|
| | ASTRID, o.p.s. - Sociální rehabilitace Ústí nad Labem | Spirála-krizová pomoc | Spirála-sociální rehabilitace | Spirála-odborné sociální poradenství | Spirála-terénní krizový tým |
| Počet zařízení | 1,00 | 1,00 | 1,00 | 1,00 | 1,00 |
| Počet unicitních klientů typu služby - 103 - odborné sociální poradenství | 0,00 | 0,00 | 0,00 | 29,40 | 0,00 |
| Počet unicitních klientů typu služby - 403 - telefonická krizová pomoc | 0,00 | 0,00 | 0,00 | 0,00 | 0,00 |
| Počet unicitních klientů typu služby - 407 - azylové domy | 0,00 | 0,00 | 0,00 | 0,00 | 0,00 |
| Počet unicitních klientů typu služby - 413 - krizová pomoc | 0,00 | 525,00 | 0,00 | 0,00 | 108,00 |
| Počet unicitních klientů typu služby - 414 - krizová pomoc | 0,00 | 58,00 | 0,00 | 0,00 | 0,00 |
| Počet unicitních klientů typu služby - 415 - nízkoprahová denní centra | 0,00 | 0,00 | 0,00 | 0,00 | 0,00 |
| Počet unicitních klientů typu služby - 419 - noclehárny | 0,00 | 0,00 | 0,00 | 0,00 | 0,00 |
| Počet unicitních klientů typu služby - 421 - intervenční centra | 0,00 | 0,00 | 0,00 | 0,00 | 0,00 |
| Počet unicitních klientů typu služby - 422 - intervenční centra | 0,00 | 0,00 | 0,00 | 0,00 | 0,00 |
| Počet unicitních klientů typu služby - 425 - sociálně aktivizační služby pro rodiny s dětmi | 0,00 | 0,00 | 0,00 | 0,00 | 0,00 |
| Počet unicitních klientů typu služby - 433 - terénní programy | 0,00 | 0,00 | 0,00 | 0,00 | 0,00 |
| Počet unicitních klientů typu služby - 435 - sociální rehabilitace | 13,00 | 0,00 | 37,70 | 0,00 | 0,00 |
| Počet unicitních klientů typu služby - 436 - sociální rehabilitace | 0,00 | 0,00 | 5,20 | 0,00 | 0,00 |
| Počet unicitních klientů typu služby - 703 - ubytování | 0,00 | 0,00 | 0,00 | 0,00 | 0,00 |
| Počet unicitních klientů typu služby - 705 - Ostatní služby | 0,00 | 0,00 | 0,00 | 0,00 | 0,00 |
| Počet klientů ve věkové skupině - Adolescenti (15-19) | 0,00 | 69,96 | 2,57 | 0,00 | 0,00 |
| Počet klientů ve věkové skupině - Školní (6-14) | 0,00 | 75,79 | 28,31 | 0,00 | 0,00 |
| Počet klientů ve věkové skupině - Mladí (20-26) | 0,00 | 116,60 | 3,86 | 0,00 | 0,00 |
| Počet klientů ve věkové skupině - Předškolní věk (0-5) | 0,00 | 87,45 | 0,00 | 0,00 | 0,00 |

| Parametr / Cílová skupina Zařízení | sociální krize | | | | |
|--|---|-----------------------|-------------------------------|--------------------------------------|-----------------------------|
| | ASTRID, o.p.s. - Sociální rehabilitace Ústí nad Labem | Spirála-krizová pomoc | Spirála-sociální rehabilitace | Spirála-odborné sociální poradenství | Spirála-terénní krizový tým |
| Počet klientů ve věkové skupině - Produktivní věk (27-65) | 13,00 | 204,05 | 7,72 | 29,40 | 108,00 |
| Počet klientů ve věkové skupině - Senioři nad 85 let (více jak 85) | 0,00 | 0,00 | 0,00 | 0,00 | 0,00 |
| Počet klientů ve věkové skupině - Senioři (55-84) | 0,00 | 29,15 | 0,43 | 0,00 | 0,00 |
| Počet klientů podle pohlaví - ženy | 11,05 | 408,10 | 18,88 | 20,58 | 54,00 |
| Počet klientů podle pohlaví - muži | 1,95 | 174,90 | 24,02 | 8,82 | 54,00 |
| Finanční prostředky - provozní | 1 181 000,00 | 2 052 000,00 | 166 915,80 | 35 000,00 | 65 000,00 |
| Finanční prostředky - celkem | 1 181 000,00 | 2 052 000,00 | 166 915,80 | 35 000,00 | 65 000,00 |

Poznámka: některé organizace mají registrovanou věkovou strukturu cílové skupiny mladší senioři již od 55 let, jedná se o plně invalidní důchodce umístěné v DPS.

Základní data o jednotlivých zařízeních nabízejících sociální služby a služby blízké službám sociálním v oblasti Osoby v přechodné krizi a nouzi

- Rozdělení profesí podle druhu: odborný personál / provozní personál / dobrovolný personál
- Přehled profesí působících v cílové skupině
- Počty osob
- Počty úvazků
- Celkový počet pracovníků v cílové skupině

| Druh profese Profese Cílová skupina | | Ústecký kraj (CZ042) | |
|---|---------------------------------|----------------------|--------------|
| | | sociální krize | |
| | | počty osob | počty úvazků |
| dobrovolný personál | ostatní dobrovolný personál | 46,00 | 0,00 |
| odborný personál | ošetřovatel(ka) | 1,00 | 1,00 |
| | zdravotní sestra | 1,00 | 1,00 |
| | speciální pedagog | 1,80 | 0,36 |
| | jednobořový psycholog | 3,60 | 0,54 |
| | ostatní odborný personál | 8,10 | 1,11 |
| | sociální pracovník | 59,90 | 27,25 |
| | pracovník sociální péče | 13,00 | 8,50 |
| | pracovník v sociálních službách | 0,40 | 0,10 |
| provozní personál | pracovník přímé obslužné péče | 1,00 | 1,00 |
| | ostatní provozní personál | 2,60 | 2,60 |
| | pomocný personál | 8,00 | 3,20 |
| | administrativní pracovník | 5,80 | 2,46 |
| | management zařízení | 17,60 | 5,15 |
| Celkem | | 169,80 | 54,27 |

V cílové skupině Osoby v přechodné krizi a nouzi je nejvíce početně zastoupenou složkou personálu v rámci odborného personálu – sociální pracovník (cca 60 osob) a pracovník sociální péče (13 osob). V rámci provozního personálu – management zařízení (cca 18 osob) a pomocný personál (8 osob). Druhou nejvíce početně zastoupenou složkou personálu je dobrovolný personál (46 osob).

Poznámka: všechny údaje zadávané do systému RISK jsou vztahovány k cílovým skupinám, proto i počty osob personálu mohou vycházet na desetinná místa, neboť se jedná o poměrný přepočítání na základě procentuálního poměru všech cílových skupin, kterým poskytuje služby.

Základní data o jednotlivých zařízeních nabízejících sociální služby a služby blízké službám sociálním v oblasti Zdravotně postižení

Tabulka obsahuje výčet zařízení, která poskytují služby této cílové skupině, v druhém sloupci je procentuálně vyjádřen podíl všech klientů zařízení na této cílové skupině.

V této oblasti sociální pomoci poskytuje služby celkem 24 zařízení.

| Název zařízení | % |
|--|------|
| Agentura Osmý den, o.s. (UL) | 20% |
| Centrum pro zdravotně postižené Ústeckého kraje, o. s. - Poradna pro zdravotně postižené a seniory | 61% |
| CESPO, o.s. | 100% |
| DEMOSTHENES - centrum komplexní péče | 100% |
| Domov pro seniory Severní Terasa, p.o. * | 17% |
| Fokus - Centrum psychosociálních služeb | 1% |
| Fokus - zaměstnávání | 35% |
| Hospic sv. Štěpána Litoměřice | 40% |
| Karko, výrobní družstvo nevidomých - chráněná dílna | 85% |
| Karko, výrobní družstvo nevidomých - ubytovací služby pro zdravotně postižené | 25% |
| Mateřská škola speciální, Demosthenes, o.p.s. | 100% |
| NRZP ČR - Poradna NRZP ČR pro Ústecký kraj | 45% |
| Občanské sdružení Jurta | 10% |
| Opora, o.s. | 5% |
| Pečovatelská služba Ústí nad Labem, p.o. * | 13% |
| Roska Ústí nad Labem | 100% |
| Sjednocená organizace nevidomých a slabozrakých | 20% |
| Sociální agentura, o.s., Ústí nad Labem | 100% |
| Společnost Parkinson o.s.- Klub Parkinson UL | 80% |
| Svaz postižených civilizačními chorobami v ČR, o.s. | 100% |
| Svaz tělesně postižených v České republice, o.s.,okr. organizace | 100% |
| TyfloCentrum Ústí nad Labem o.p.s. - Centrum denních aktivit pro nevidomé a slabozraké | 100% |
| Tyfloservis, o.p.s. | 100% |
| Ústecký Arcus, o.s. onkologických pacientů jejich rodinných příslušníků a přátel | 100% |

*Poznámka: * zařízení sociálních služeb zřízená městem.*

Základní data o jednotlivých zařízeních nabízejících sociální služby a služby blízké službám sociálním v oblasti Zdravotně postižení

- Rozsah péče u cílových skupin
- Počty zaměstnanců v cílové skupině (stálí, externí, celkem)

Význam sloupců „Veličina“ pro různé typy služeb

| Typ | Veličina 1 | Veličina 2 | Veličina 3 |
|---------------------------|-------------------------|----------------------------|-------------------|
| KAVY (kapacita – využití) | Kapacita | Průměrná obsazenost | Počet čekajících |
| KOHO (kontakt – hodiny) | Počet případů | Objem péče (člověkohodiny) | <i>neuvádí se</i> |
| OSKI (osoby – kilometry) | Počet přepravených osob | Najeté kilometry | <i>neuvádí se</i> |

KAVY – veličina 1 – jaká je kapacita lůžek

veličina 2 – kolik lůžek z kapacity bylo průměrně využito v daném období

KOHO - veličina 1 – celkový počet setkání s klienty za dané období

veličina 2 – vyjádření setkání v hodinách – kolik celkem hodin bylo klientům věnováno během všech setkání v daném období

| Parametr / Cílová skupina Zařízení | zdravotně postižení | | | | | | | | | |
|--|---|------------|-------------|------------|--|------------|---------------|------------|-------------|------------|
| | Fokus - Centrum psychosociálních služeb | | Opora, o.s. | | Domov pro seniory Severní Terasa, p.o. | | Ústecký Arcus | | CESPO, o.s. | |
| | veličina 1 | veličina 2 | veličina 1 | veličina 2 | veličina 1 | veličina 2 | veličina 1 | veličina 2 | veličina 1 | veličina 2 |
| Rozsah péče KAVY | 0,14 | 0,14 | 0,00 | 0,00 | 30,09 | 30,09 | 0,00 | 0,00 | 0,00 | 0,00 |
| Rozsah péče KOHO | 239,77 | 132,64 | 701,05 | 675,00 | 0,00 | 0,00 | 1 298,00 | 347,00 | 214,00 | 134,00 |
| Počet zaměstnanců - stálí | 0,16 | 0,24 | 0,52 | 1,85 | 15,80 | 15,98 | 0,50 | 1,00 | 3,80 | 6,00 |
| Počet zaměstnanců - externí | 0,00 | 0,00 | 0,00 | 0,00 | 0,00 | 0,00 | 0,35 | 2,00 | 0,30 | 1,00 |
| Počet zaměstnanců - celkem | 0,16 | 0,24 | 0,52 | 1,85 | 15,80 | 15,98 | 0,85 | 3,00 | 4,10 | 7,00 |

Poznámka: počet zaměstnanců u veličiny 1 = počet úvazků

počet zaměstnanců u veličiny 2 = fyzický počet zaměstnanců

| Parametr / Cílová skupina Zařízení | zdravotně postižení | | | | | | | | | |
|--|--|------------|--------------------------------------|------------|---|------------|-------------------------------|------------|---|------------|
| | Centrum pro zdravotně postižené Ústeckého kraje, o. s. - Poradna pro zdravotně postižené a seniory | | DEMOSTHENES - centrum komplexní péče | | Mateřská škola speciální, Demosthenes, o.p.s. | | Hospic sv. Štěpána Litoměřice | | Karko, výrobní družstvo nevidomých - ubytovací služby pro zdravotně postižené | |
| | veličina 1 | veličina 2 | veličina 1 | veličina 2 | veličina 1 | veličina 2 | veličina 1 | veličina 2 | veličina 1 | veličina 2 |
| Rozsah péče KAVY | 0,00 | 0,00 | 0,00 | 0,00 | 36,00 | 36,00 | 0,00 | 0,00 | 12,50 | 12,50 |
| Rozsah péče KOHO | 336,11 | 2 389,98 | 4 008,00 | 2 316,00 | 0,00 | 0,00 | 68,00 | 685,60 | 0,00 | 0,00 |
| Počet zaměstnanců - stálí | 5,49 | 5,49 | 7,90 | 16,00 | 16,80 | 21,00 | 19,96 | 26,00 | 0,25 | 0,25 |
| Počet zaměstnanců - externí | 0,00 | 0,00 | 1,30 | 3,00 | 0,00 | 0,00 | 0,00 | 1,20 | 0,00 | 0,00 |
| Počet zaměstnanců - celkem | 5,49 | 5,49 | 9,20 | 19,00 | 16,80 | 21,00 | 19,96 | 27,20 | 0,25 | 0,25 |

| Parametr / Cílová skupina Zařízení | zdravotně postižení | | | | | | | | | |
|---|---|------------|--|------------|----------------------|------------|---|------------|---|------------|
| | Karko, výrobní družstvo nevidomých - chráněná dílna | | Pečovatelská služba Ústí nad Labem, p.o. | | Roska Ústí nad Labem | | Sociální agentura, o.s., Ústí nad Labem | | Sjednocená organizace nevidomých a slabozrakých | |
| | veličina 1 | veličina 2 | veličina 1 | veličina 2 | veličina 1 | veličina 2 | veličina 1 | veličina 2 | veličina 1 | veličina 2 |
| Rozsah péče KAVY | 93,50 | 93,50 | 0,00 | 0,00 | 0,00 | 0,00 | 0,00 | 0,00 | 0,00 | 0,00 |
| Rozsah péče KOHO | 0,00 | 0,00 | 12 108,46 | 4 287,66 | 100,00 | 100,00 | 2 504,00 | 1 015,00 | 60,00 | 70,00 |
| Počet zaměstnanců - stálí | 12,75 | 12,75 | 4,03 | 4,03 | 0,00 | 5,00 | 6,40 | 17,00 | 0,00 | 0,20 |
| Počet zaměstnanců - externí | 0,00 | 0,00 | 0,00 | 0,00 | 0,00 | 0,00 | 0,00 | 0,00 | 0,00 | 0,00 |
| Počet zaměstnanců - celkem | 12,75 | 12,75 | 4,03 | 4,03 | 0,00 | 5,00 | 6,40 | 17,00 | 0,00 | 0,20 |

Poznámka: počet zaměstnanců u veličiny 1 = počet úvazků
počet zaměstnanců u veličiny 2 = fyzický počet zaměstnanců

| Parametr / Cílová skupina Zařízení | zdravotně postižení | | | | | | | | | |
|--|---|-------------|--|-------------|--|-------------|---------------------|-------------|-------------------------|-------------|
| | Svaz postižených civilizačními chorobami v ČR, o.s. | | Svaz tělesně postižených v České republice, o.s., okr. organizace | | TyfloCentrum Ústí nad Labem o.p.s. - Centrum denních aktivit pro nevidomé a slabozraké | | Tyfloservis, o.p.s. | | Fokus - zaměstnávání | |
| | veličina 1 | veličina 2 | veličina 1 | veličina 2 | veličina 1 | veličina 2 | veličina 1 | veličina 2 | veličina 1 | veličina 2 |
| Rozsah péče KAVY | 0,00 | 0,00 | 0,00 | 0,00 | 0,00 | 0,00 | 0,00 | 0,00 | 27,65 | 25,55 |
| Rozsah péče KOHO | 120,00 | 90,00 | 758,00 | 379,00 | 790,00 | 2 291,00 | 644,00 | 607,00 | 0,00 | 0,00 |
| Počet zaměstnanců - stálí | 0,00 | 8,00 | 1,00 | 2,00 | 4,50 | 5,00 | 2,00 | 4,00 | 3,50 | 5,60 |
| Počet zaměstnanců - externí | 0,00 | 0,00 | 0,00 | 0,00 | 0,00 | 0,00 | 0,00 | 0,00 | 0,00 | 0,00 |
| Počet zaměstnanců - celkem | 0,00 | 8,00 | 1,00 | 2,00 | 4,50 | 5,00 | 2,00 | 4,00 | 3,50 | 5,60 |

| Parametr / Cílová skupina Zařízení | zdravotně postižení | | | | | | | |
|--|---------------------------------|-------------|-------------------------|-------------|---|-------------|---|-------------|
| | Agentura Osmý den, o.s. (UL) | | Občanské sdružení Jurta | | NRZP ČR - Poradna NRZP ČR pro Ústecký kraj | | Společnost Parkinson o.s.- Klub Parkinson UL | |
| | veličina 1 | veličina 2 | veličina 1 | veličina 2 | veličina 1 | veličina 2 | veličina 1 | veličina 2 |
| Rozsah péče KAVY | 0,00 | 0,00 | 0,00 | 0,00 | 0,00 | 0,00 | 0,00 | 0,00 |
| Rozsah péče KOHO | 241,60 | 356,00 | 236,70 | 343,80 | 252,00 | 139,50 | 851,20 | 88,80 |
| Počet zaměstnanců - stálí | 0,80 | 0,80 | 0,40 | 0,40 | 0,34 | 2,25 | 0,00 | 0,00 |
| Počet zaměstnanců - externí | 0,00 | 0,00 | 0,00 | 0,00 | 0,02 | 0,45 | 0,15 | 3,20 |
| Počet zaměstnanců - celkem | 0,80 | 0,80 | 0,40 | 0,40 | 0,36 | 2,70 | 0,15 | 3,20 |

*Poznámka: počet zaměstnanců u veličiny 1 = počet úvazků
počet zaměstnanců u veličiny 2 = fyzický počet zaměstnanců*

Základní data o jednotlivých zařízeních nabízejících sociální služby a služby blízké službám sociálním v oblasti Zdravotně postižení

- Počet zařízení u cílových skupin
- Počet unicitních klientů u jednotlivých typů služeb
- Počet klientů v jednotlivých cílových skupinách
- Počet klientů podle pohlaví
- Finanční prostředky v cílové skupině (investiční, provozní, celkem)

Poznámka: unicitní klient = jedinečná osoba, neopakující se klient (bez ohledu na počet kontaktů).

| Parametr / Cílová skupina Zařízení | zdravotně postižení | | | | | | | |
|---|---|-------------|---|---------------|-------------|--|---|--|
| | Fokus - Centrum psycho sociálních služeb | Opora, o.s. | Domov pro seniory Severní Terasa, p.o. | Ústecký Arcus | CESPO, o.s. | Centrum pro zdravotně postižené Ústeckého kraje, o. s. - Poradna pro zdravotně postižené a seniory | DEMOSTHENES - centrum komplexní péče | Mateřská škola speciální, Demosthenes, o.p.s. |
| Počet zařízení | 1,00 | 1,00 | 1,00 | 1,00 | 1,00 | 1,00 | 1,00 | 1,00 |
| Počet unicitních klientů typu služby - 103 - odborné sociální poradenství | 1,14 | 26,15 | 0,00 | 53,00 | 20,00 | 312,93 | 13,00 | 0,00 |
| Počet unicitních klientů typu služby - 201 - osobní asistence | 0,00 | 0,00 | 0,00 | 0,00 | 0,00 | 9,15 | 0,00 | 0,00 |
| Počet unicitních klientů typu služby - 203 - pečovatelská služba | 0,00 | 5,80 | 0,00 | 0,00 | 0,00 | 0,00 | 0,00 | 0,00 |
| Počet unicitních klientů typu služby - 207 - průvodcovské a předčitatelské služby | 0,00 | 0,00 | 0,00 | 0,00 | 0,00 | 0,00 | 0,00 | 0,00 |
| Počet unicitních klientů typu služby - 209 - podpora samostatného bydlení | 0,00 | 0,00 | 0,00 | 0,00 | 0,00 | 0,00 | 0,00 | 0,00 |
| Počet unicitních klientů typu služby - 211 - odlehčovací služby | 0,00 | 0,65 | 0,00 | 0,00 | 0,00 | 0,00 | 0,00 | 0,00 |
| Počet unicitních klientů typu služby - 215 - denní stacionáře | 0,00 | 0,00 | 0,00 | 0,00 | 0,00 | 0,00 | 0,00 | 44,00 |
| Počet unicitních klientů typu služby - 219 - domovy pro osoby se zdravotním postižením | 0,00 | 0,00 | 2,89 | 0,00 | 0,00 | 0,00 | 0,00 | 0,00 |
| Počet unicitních klientů typu služby - 221 - domovy pro seniory | 0,00 | 0,00 | 42,16 | 0,00 | 0,00 | 0,00 | 0,00 | 0,00 |
| Počet unicitních klientů typu služby - 225 - chráněné bydlení | 0,14 | 0,00 | 0,00 | 0,00 | 0,00 | 0,00 | 0,00 | 0,00 |
| Počet unicitních klientů typu služby - 402 - raná péče | 0,00 | 0,00 | 0,00 | 0,00 | 0,00 | 0,00 | 40,00 | 0,00 |

| Parametr / Cílová skupina Zařízení | zdravotně postižení | | | | | | | |
|---|---|-------------|--|---------------|-------------|--|--------------------------------------|---|
| | Fokus - Centrum psychosociálních služeb | Opora, o.s. | Domov pro seniory Severní Terasa, p.o. | Ústecký Arcus | CESPO, o.s. | Centrum pro zdravotně postižené Ústeckého kraje, o. s. - Poradna pro zdravotně postižené a seniory | DEMOSTHENES - centrum komplexní péče | Mateřská škola speciální, Demosthenes, o.p.s. |
| Počet unicitních klientů typu služby - 405 - tlumočnické služby | 0,00 | 0,00 | 0,00 | 0,00 | 33,00 | 0,00 | 0,00 | 0,00 |
| Počet unicitních klientů typu služby - 427 - sociálně aktivizační služby pro seniory a osoby se zdravotním postižením | 2,06 | 12,45 | 0,00 | 0,00 | 71,00 | 0,00 | 0,00 | 0,00 |
| Počet unicitních klientů typu služby - 429 - sociálně terapeutické dílny | 0,57 | 0,00 | 0,00 | 0,00 | 0,00 | 0,00 | 0,00 | 0,00 |
| Počet unicitních klientů typu služby - 435 - sociální rehabilitace | 2,10 | 0,00 | 0,00 | 0,00 | 0,00 | 0,00 | 168,00 | 0,00 |
| Počet unicitních klientů typu služby - 436 - sociální rehabilitace | 0,00 | 0,00 | 0,00 | 0,00 | 0,00 | 0,00 | 0,00 | 0,00 |
| Počet unicitních klientů typu služby - 503 - agentura práce | 0,00 | 0,00 | 0,00 | 0,00 | 0,00 | 0,00 | 0,00 | 0,00 |
| Počet unicitních klientů typu služby - 506 - zaměstnávání osob se zdravotním postižením | 0,00 | 0,00 | 0,00 | 0,00 | 0,00 | 0,00 | 0,00 | 0,00 |
| Počet unicitních klientů typu služby - 603 - svépomocné aktivity | 0,00 | 0,00 | 0,00 | 0,00 | 0,00 | 0,00 | 0,00 | 0,00 |
| Počet unicitních klientů typu služby - 703 - ubytování | 0,00 | 0,00 | 0,00 | 0,00 | 0,00 | 0,00 | 0,00 | 0,00 |
| Počet unicitních klientů typu služby - 705 - Ostatní služby | 0,00 | 0,00 | 0,00 | 1 056,00 | 0,00 | 0,00 | 0,00 | 0,00 |
| Počet klientů ve věkové skupině - Adolescenti (15-19) | 0,00 | 0,00 | 0,00 | 0,00 | 0,00 | 0,00 | 0,00 | 0,00 |
| Počet klientů ve věkové skupině - Školní (6-14) | 0,00 | 0,00 | 0,00 | 0,00 | 0,00 | 3,13 | 0,00 | 0,00 |
| Počet klientů ve věkové skupině - Mladí (20-26) | 0,19 | 0,00 | 0,00 | 0,00 | 0,00 | 6,26 | 0,00 | 0,00 |
| Počet klientů ve věkové skupině - Předškolní věk (0-5) | 0,00 | 0,00 | 0,00 | 0,00 | 0,00 | 0,00 | 221,00 | 44,00 |
| Počet klientů ve věkové skupině - Produktivní věk (27-65) | 1,87 | 17,12 | 4,51 | 15,90 | 34,20 | 143,95 | 0,00 | 0,00 |

| Parametr / Cílová skupina Zařízení | zdravotně postižení | | | | | | | |
|--|---|-------------|--|---------------|-------------|--|--------------------------------------|---|
| | Fokus - Centrum psychosociálních služeb | Opora, o.s. | Domov pro seniory Severní Terasa, p.o. | Ústecký Arcus | CESPO, o.s. | Centrum pro zdravotně postižené Ústeckého kraje, o. s. - Poradna pro zdravotně postižené a seniory | DEMOSTHENES - centrum komplexní péče | Mateřská škola speciální, Demosthenes, o.p.s. |
| Počet klientů ve věkové skupině - Senioři nad 85 let (více jak 85) | 0,00 | 24,33 | 13,97 | 0,00 | 0,00 | 9,39 | 0,00 | 0,00 |
| Počet klientů ve věkové skupině - Senioři (55-84) | 0,04 | 3,60 | 26,58 | 37,10 | 79,80 | 150,21 | 0,00 | 0,00 |
| Počet klientů podle pohlaví - ženy | 0,97 | 36,04 | 36,94 | 51,94 | 57,00 | 197,15 | 132,60 | 22,00 |
| Počet klientů podle pohlaví - muži | 1,13 | 9,01 | 8,11 | 1,06 | 57,00 | 115,78 | 88,40 | 22,00 |
| Finanční prostředky - investiční | 0,00 | 0,00 | 90 950,00 | 0,00 | 0,00 | 0,00 | 0,00 | 0,00 |
| Finanční prostředky - provozní | 137 758,95 | 193 983,9 | 1 704 590 | 451 800 | 690 000 | 879 595,6 | 3 510 798 | 4 157 887 |
| Finanční prostředky - celkem | 137 758,95 | 193 983,9 | 1 795 540 | 451 800 | 690 000 | 879 595,6 | 3 510 798 | 4 157 887 |

| Parametr / Cílová skupina Zařízení | zdravotně postižení | | | | | | | |
|---|-------------------------------|---|---|--|----------------------|---|---|---|
| | Hospic sv. Štěpána Litoměřice | Karko, výrobní družstvo nevidomých - ubytovací služby pro zdravotně postižené | Karko, výrobní družstvo nevidomých - chráněná dílna | Pečovatelská služba Ústí nad Labem, p.o. | Roska Ústí nad Labem | Sociální agentura, o.s., Ústí nad Labem | Sjednocená organizace nevidomých a slabozrakých | Svaz postižených civilizačními chorobami v ČR, o.s. |
| Počet zařízení | 1,00 | 1,00 | 1,00 | 1,00 | 1,00 | 1,00 | 1,00 | 1,00 |
| Počet unicitních klientů typu služby - 103 - odborné sociální poradenství | 6,00 | 0,00 | 0,00 | 0,00 | 0,00 | 115,00 | 0,00 | 0,00 |
| Počet unicitních klientů typu služby - 201 - osobní asistence | 0,00 | 0,00 | 0,00 | 0,00 | 0,00 | 0,00 | 0,00 | 0,00 |
| Počet unicitních klientů typu služby - 203 - pečovatelská služba | 0,00 | 0,00 | 0,00 | 70,07 | 0,00 | 0,00 | 0,00 | 0,00 |
| Počet unicitních klientů typu služby - 207 - průvodcovské a předčitatelské služby | 0,00 | 0,00 | 0,00 | 0,00 | 0,00 | 0,00 | 0,00 | 0,00 |
| Počet unicitních klientů typu služby - 209 - podpora samostatného bydlení | 0,00 | 0,00 | 0,00 | 0,00 | 0,00 | 0,00 | 0,00 | 0,00 |
| Počet unicitních klientů typu služby - 211 - odlehčovací služby | 17,60 | 0,00 | 0,00 | 0,00 | 0,00 | 0,00 | 0,00 | 0,00 |

| Parametr / Cílová skupina Zařízení | zdravotně postižení | | | | | | | |
|--|----------------------------------|--|---|---|----------------------|--|---|---|
| | Hospic sv. Štěpána Litoměřice | Karko, výrobní družstvo nevidomých - ubytovací služby pro zdravotně postižené | Karko, výrobní družstvo nevidomých - chráněná dílna | Pečovatelská služba Ústí nad Labem, p.o. | Roska Ústí nad Labem | Sociální agentura, o.s., Ústí nad Labem | Sjednocená organizace nevidomých a slabozrakých | Svaz postižených civilizačními chorobami v ČR, o.s. |
| Počet unicitních klientů typu služby - 215 - denní stacionáře | 0,00 | 0,00 | 0,00 | 0,00 | 0,00 | 0,00 | 0,00 | 0,00 |
| Počet unicitních klientů typu služby - 219 - domovy pro osoby se zdravotním postižením | 0,00 | 0,00 | 0,00 | 0,00 | 0,00 | 0,00 | 0,00 | 0,00 |
| Počet unicitních klientů typu služby - 221 - domovy pro seniory | 0,00 | 0,00 | 0,00 | 0,00 | 0,00 | 0,00 | 0,00 | 0,00 |
| Počet unicitních klientů typu služby - 225 - chráněné bydlení | 0,00 | 0,00 | 0,00 | 0,00 | 0,00 | 0,00 | 0,00 | 0,00 |
| Počet unicitních klientů typu služby - 402 - raná péče | 0,00 | 0,00 | 0,00 | 0,00 | 0,00 | 0,00 | 0,00 | 0,00 |
| Počet unicitních klientů typu služby - 405 - tlumočnické služby | 0,00 | 0,00 | 0,00 | 0,00 | 0,00 | 0,00 | 0,00 | 0,00 |
| Počet unicitních klientů typu služby - 427 - sociálně aktivizační služby pro seniory a osoby se zdravotním postižením | 0,00 | 0,00 | 0,00 | 0,00 | 0,00 | 38,00 | 0,00 | 0,00 |
| Počet unicitních klientů typu služby - 429 - sociálně terapeutické dílny | 0,00 | 0,00 | 0,00 | 0,00 | 0,00 | 0,00 | 0,00 | 0,00 |
| Počet unicitních klientů typu služby - 435 - sociální rehabilitace | 0,00 | 0,00 | 0,00 | 0,00 | 0,00 | 0,00 | 0,00 | 0,00 |
| Počet unicitních klientů typu služby - 436 - sociální rehabilitace | 0,00 | 0,00 | 0,00 | 0,00 | 0,00 | 0,00 | 0,00 | 0,00 |
| Počet unicitních klientů typu služby - 503 - agentura práce | 0,00 | 0,00 | 0,00 | 0,00 | 0,00 | 358,00 | 0,00 | 0,00 |
| Počet unicitních klientů typu služby - 506 - zaměstnávání osob se zdravotním postižením | 0,00 | 0,00 | 93,50 | 0,00 | 0,00 | 0,00 | 0,00 | 0,00 |
| Počet unicitních klientů typu služby - 603 - svépomocné aktivity | 0,00 | 0,00 | 0,00 | 0,00 | 50,00 | 0,00 | 12,00 | 90,00 |
| Počet unicitních klientů typu služby - 703 - ubytování | 0,00 | 12,50 | 0,00 | 0,00 | 0,00 | 0,00 | 0,00 | 0,00 |
| Počet unicitních klientů typu služby - 705 - Ostatní služby | 0,00 | 0,00 | 0,00 | 0,00 | 0,00 | 0,00 | 0,00 | 0,00 |
| Počet klientů ve věkové skupině - Adolescenti (15-19) | 0,00 | 0,50 | 0,00 | 0,00 | 0,00 | 0,00 | 0,00 | 0,00 |

| Parametr / Cílová skupina Zařízení | zdravotně postižení | | | | | | | |
|--|----------------------------------|--|---|---|----------------------|--|---|---|
| | Hospic sv. Štěpána Litoměřice | Karko, výrobní družstvo nevidomých - ubytovací služby pro zdravotně postižené | Karko, výrobní družstvo nevidomých - chráněná dílna | Pečovatelská služba Ústí nad Labem, p.o. | Roska Ústí nad Labem | Sociální agentura, o.s., Ústí nad Labem | Sjednocená organizace nevidomých a slabozrakých | Svaz postižených civilizačními chorobami v ČR, o.s. |
| Počet klientů ve věkové skupině - Školní (6-14) | 0,00 | 0,63 | 0,00 | 0,00 | 0,00 | 0,00 | 0,00 | 0,00 |
| Počet klientů ve věkové skupině - Mladí (20-26) | 0,00 | 1,13 | 1,87 | 0,00 | 8,50 | 17,72 | 0,00 | 0,00 |
| Počet klientů ve věkové skupině - Předškolní věk (0-5) | 0,00 | 1,25 | 0,00 | 0,00 | 0,00 | 0,00 | 0,00 | 0,00 |
| Počet klientů ve věkové skupině - Produktivní věk (27-65) | 4,40 | 6,25 | 91,63 | 2,10 | 32,50 | 425,28 | 2,16 | 9,00 |
| Počet klientů ve věkové skupině - Senioři nad 85 let (více jak 85) | 2,64 | 1,00 | 0,00 | 23,82 | 0,00 | 0,00 | 0,24 | 27,00 |
| Počet klientů ve věkové skupině - Senioři (55-84) | 10,56 | 1,75 | 0,00 | 44,14 | 9,00 | 0,00 | 9,60 | 54,00 |
| Počet klientů podle pohlaví - ženy | 13,20 | 3,75 | 56,10 | 51,85 | 35,00 | 256,94 | 7,80 | 76,50 |
| Počet klientů podle pohlaví - muži | 4,40 | 8,75 | 37,40 | 18,22 | 15,00 | 186,06 | 4,20 | 13,50 |
| Finanční prostředky - investiční | 0,00 | 0,00 | 0,00 | 0,00 | 0,00 | 0,00 | 0,00 | 0,00 |
| Finanční prostředky - provozní | 1 437 724 | 442 375,75 | 16 330 104,8 | 1 075 377,42 | 113 642 | 3 013 500 | 2 700 | 88 000 |
| Finanční prostředky - celkem | 1 437 724 | 442 375,75 | 16 330 104,8 | 1 075 377,42 | 113 642 | 3 013 500 | 2 700 | 88 000 |

| Parametr / Cílová skupina Zařízení | zdravotně postižení | | | | | | | |
|---|---|--|--------------------|----------------------|------------------------------|-------------------------|--|--|
| | Svaz tělesně postižených v České republice, o.s., okr. organizace | TyfloCentrum Ústí nad Labem o.p.s. - Centrum denních aktivit pro nevidomé a slabozraké | Tyfoservis, o.p.s. | Fokus - zaměstnávání | Agentura Osmý den, o.s. (UL) | Občanské sdružení Jurta | NRZP ČR - Poradna NRZP ČR pro Ustecký kraj | Společnost Parkinson o.s.- Klub Parkinson UL |
| Počet zařízení | 1,00 | 1,00 | 1,00 | 1,00 | 1,00 | 1,00 | 1,00 | 1,00 |
| Počet unicitních klientů typu služby - 103 - odborné sociální poradenství | 260,00 | 292,00 | 0,00 | 0,00 | 10,00 | 0,00 | 224,55 | 0,00 |
| Počet unicitních klientů typu služby - 201 - osobní asistence | 0,00 | 0,00 | 0,00 | 0,00 | 0,00 | 0,00 | 0,00 | 0,00 |
| Počet unicitních klientů typu služby - 203 - pečovatelská služba | 0,00 | 0,00 | 0,00 | 0,00 | 0,00 | 0,00 | 0,00 | 0,00 |
| Počet unicitních klientů typu služby - 207 - průvodcovské a předčitatelské služby | 0,00 | 16,00 | 0,00 | 0,00 | 0,00 | 0,00 | 0,00 | 0,00 |
| Počet unicitních klientů typu služby - 209 - podpora samostatného bydlení | 0,00 | 0,00 | 0,00 | 0,00 | 0,00 | 1,30 | 0,00 | 0,00 |
| Počet unicitních klientů typu služby - 211 - odlehčovací služby | 0,00 | 0,00 | 0,00 | 0,00 | 0,00 | 0,00 | 0,00 | 0,00 |
| Počet unicitních klientů typu služby - 215 - denní stacionáře | 0,00 | 0,00 | 0,00 | 0,00 | 0,00 | 0,00 | 0,00 | 0,00 |
| Počet unicitních klientů typu služby - 219 - domovy pro osoby se zdravotním postižením | 0,00 | 0,00 | 0,00 | 0,00 | 0,00 | 0,00 | 0,00 | 0,00 |
| Počet unicitních klientů typu služby - 221 - domovy pro seniory | 0,00 | 0,00 | 0,00 | 0,00 | 0,00 | 0,00 | 0,00 | 0,00 |
| Počet unicitních klientů typu služby - 225 - chráněné bydlení | 0,00 | 0,00 | 0,00 | 0,00 | 0,00 | 0,00 | 0,00 | 0,00 |
| Počet unicitních klientů typu služby - 402 - raná péče | 0,00 | 0,00 | 0,00 | 0,00 | 0,00 | 0,00 | 0,00 | 0,00 |
| Počet unicitních klientů typu služby - 405 - tlumočnické služby | 0,00 | 0,00 | 0,00 | 0,00 | 0,00 | 0,00 | 0,00 | 0,00 |
| Počet unicitních klientů typu služby - 427 - sociálně aktivizační služby pro seniory a osoby se zdravotním postižením | 195,00 | 40,00 | 0,00 | 0,00 | 0,00 | 0,00 | 0,00 | 0,00 |
| Počet unicitních klientů typu služby - 429 - sociálně terapeutické dílny | 0,00 | 0,00 | 0,00 | 0,00 | 0,00 | 0,00 | 0,00 | 0,00 |
| Počet unicitních klientů typu služby - 435 - sociální rehabilitace | 0,00 | 8,00 | 132,00 | 0,00 | 8,20 | 2,40 | 0,00 | 0,00 |
| Počet unicitních klientů typu služby - 436 - sociální rehabilitace | 0,00 | 0,00 | 0,00 | 0,00 | 0,00 | 0,00 | 0,00 | 0,00 |

| Parametr / Cílová skupina Zařízení | zdravotně postižení | | | | | | | |
|---|---|--|---------------------|----------------------|------------------------------|-------------------------|--|--|
| | Svaz tělesně postižených v České republice, o.s., okr. organizace | TyfloCentrum Ústí nad Labem o.p.s. - Centrum denních aktivit pro nevidomé a slabozraké | Tyfloservis, o.p.s. | Fokus - zaměstnávání | Agentura Osmý den, o.s. (UL) | Občanské sdružení Jurta | NRZP ČR - Poradna NRZP ČR pro Ústecký kraj | Společnost Parkinson o.s.- Klub Parkinson UL |
| Počet unicitních klientů typu služby - 503 - agentura práce | 0,00 | 0,00 | 0,00 | 0,00 | 0,00 | 0,00 | 0,00 | 0,00 |
| Počet unicitních klientů typu služby - 506 - zaměstnávání osob se zdravotním postižením | 0,00 | 0,00 | 0,00 | 25,90 | 0,00 | 0,00 | 0,00 | 0,00 |
| Počet unicitních klientů typu služby - 603 - svépomocné aktivity | 0,00 | 0,00 | 0,00 | 0,00 | 0,00 | 0,00 | 0,00 | 30,40 |
| Počet unicitních klientů typu služby - 703 - ubytování | 0,00 | 0,00 | 0,00 | 0,00 | 0,00 | 0,00 | 0,00 | 0,00 |
| Počet unicitních klientů typu služby - 705 - Ostatní služby | 0,00 | 0,00 | 32,00 | 0,00 | 0,00 | 0,00 | 0,00 | 0,00 |
| Počet klientů ve věkové skupině - Adolescenti (15-19) | 0,00 | 0,00 | 3,34 | 0,00 | 0,91 | 0,00 | 0,00 | 0,00 |
| Počet klientů ve věkové skupině - Školní (6-14) | 0,00 | 0,00 | 0,00 | 0,00 | 0,00 | 0,00 | 0,00 | 0,00 |
| Počet klientů ve věkové skupině - Mladí (20-26) | 0,00 | 10,08 | 1,67 | 2,07 | 9,10 | 2,22 | 15,72 | 0,00 |
| Počet klientů ve věkové skupině - Předškolní věk (0-5) | 0,00 | 0,00 | 0,00 | 0,00 | 0,00 | 0,00 | 0,00 | 0,00 |
| Počet klientů ve věkové skupině - Produktivní věk (27-65) | 122,85 | 120,96 | 53,44 | 23,83 | 8,19 | 1,48 | 136,98 | 0,61 |
| Počet klientů ve věkové skupině - Senioři nad 85 let (více jak 85) | 0,00 | 12,60 | 33,40 | 0,00 | 0,00 | 0,00 | 2,25 | 0,00 |
| Počet klientů ve věkové skupině - Senioři (55-84) | 332,15 | 108,36 | 75,15 | 0,00 | 0,00 | 0,00 | 69,61 | 29,79 |
| Počet klientů podle pohlaví - ženy | 336,70 | 151,20 | 105,21 | 13,99 | 10,92 | 2,00 | 134,73 | 16,11 |
| Počet klientů podle pohlaví - muži | 118,30 | 100,80 | 61,79 | 11,91 | 7,28 | 1,70 | 89,82 | 14,29 |
| Finanční prostředky - investiční | 0,00 | 0,00 | 0,00 | 324 499,70 | 0,00 | 0,00 | 0,00 | 0,00 |
| Finanční prostředky - provozní | 647 220 | 4 356 000 | 1 039 336 | 947 762,9 | 467 269 | 409 656,3 | 129 825 | 44 000 |
| Finanční prostředky - celkem | 647 220 | 4 356 000 | 1 039 336 | 1 272 262,6 | 467 269 | 409 656,3 | 129 825 | 44 000 |

Poznámka: některé organizace mají registrovanou věkovou strukturu cílové skupiny mladší senioři již od 55 let, jedná se o plně invalidní seniory umístěné v DPS.

Základní data o jednotlivých zařízeních nabízejících sociální služby a služby blízké službám sociálním v oblasti Zdravotně postižení

Profesní složení personálu

- Rozdělení profesí podle druhu: odborný personál / provozní personál / dobrovolný personál
- Přehled profesí působících v cílové skupině
- Počty osob
- Počty úvazků
- Celkový počet pracovníků v cílové skupině

| Druh profese Profese Cílová skupina | | Okres Ústí nad Labem (CZ0427) | |
|---|-----------------------------|-------------------------------|---------------|
| | | zdravotně postižení | |
| | | počty osob | počty úvazků |
| dobrovolný personál | ostatní dobrovolný personál | 29,60 | 8,40 |
| odborný personál | lékař I. atestace | 4,00 | 1,60 |
| | sanitář(ka) | 5,60 | 2,80 |
| | zdravotní sestra | 5,59 | 3,19 |
| | speciální pedagog | 9,00 | 4,80 |
| | pedagog | 3,00 | 2,50 |
| | klinický psycholog | 2,40 | 1,20 |
| | jednooborový psycholog | 1,00 | 0,50 |
| | lékař II. atestace | 1,40 | 0,46 |
| | ostatní odborný personál | 15,19 | 12,62 |
| | rehabilitační pracovník | 2,51 | 2,21 |
| | socioterapeut | 1,17 | 0,77 |
| | sociální pracovník | 12,15 | 9,46 |
| | pečovatel(ka) | 9,24 | 8,14 |
| | pracovník sociální péče | 4,64 | 4,62 |
| | klinický logoped | 0,80 | 0,02 |
| | zdravotní asistent | 0,34 | 0,34 |
| | fyzioterapeut | 1,60 | 0,02 |
| pracovník v sociálních službách | 7,00 | 5,30 | |
| provozní personál | ostatní provozní personál | 11,12 | 8,41 |
| | stravovací personál | 5,17 | 5,09 |
| | pomocný personál | 8,01 | 7,31 |
| | administrativní pracovník | 18,18 | 8,77 |
| | management zařízení | 15,98 | 11,33 |
| Celkem | | 174,69 | 109,86 |

V cílové skupině Zdravotně postižení je nejvíce početně zastoupenou složkou personálu dobrovolný personál (cca 30 osob). V rámci odborného personálu – ostatní odborný personál (cca 15 osob) a sociální pracovník (cca 12 osob). V rámci provozního personálu – administrativní pracovník (cca 18 osob) a management zařízení (cca 16 osob).

Poznámka: všechny údaje zadávané do systému RISK jsou vztahovány k cílovým skupinám, proto i počty osob personálu mohou vycházet na desetinná místa, neboť se jedná o poměrný přepočítání na základě procentuálního poměru všech cílových skupin, kterým organizace poskytuje služby.

6. kapitola

| |
|---|
| Informace o finančních prostředcích vynakládaných na sociální sféru v roce 2010 a zdroje finančních prostředků |
|---|

Celkový přehled finančních prostředků v sociální sféře

Provozní výdaje

- Celkový přehled finančních prostředků, které jdou v regionu Ústí nad Labem do jednotlivých cílových skupin.
- Přehled pokrývaných a nepokrývaných oblastí sociální pomoci pomocí finančního vyjádření.
- Celkový přehled finančních prostředků, které jdou do jednotlivých cílových skupin.
- Finanční zdroje a role města Ústí nad Labem mezi finančními zdroji.

A Podíl cílové skupiny na čerpání celkových finančních zdrojů jdoucích do regionu na sociální služby a služby blízké službám sociálním.

B Část prostředků jdoucích do regionu do jednotlivých cílových skupin hrazená z prostředků města.

C Rozdělení prostředků města mezi jednotlivé cílové skupiny.

| Zdroj financování / Cílová skupina | dlouhodobě duševně nemocní | | děti, mládež a rodina | | mentálně postižení | | osoby ohrožené drogou | |
|--|-------------------------------|-------|-----------------------|-------|--------------------|-------|--------------------------|-------|
| | Kč | % | Kč | % | Kč | % | Kč | % |
| Zdroje krajů | 0,00 | 0,00 | 1 352 017,98 | 9,72 | 0,00 | 0,00 | 0,00 | 0,00 |
| Ostatní zdroje | 0,00 | 0,00 | 33 050,00 | 0,24 | 0,00 | 0,00 | 911 844,00 | 9,76 |
| rozpočet obecního úřadu | 180,00 | 0,00 | 0,00 | 0,00 | 0,00 | 0,00 | 0,00 | 0,00 |
| rozpočet Ústeckého kraje | 8 116 335,92 | 45,43 | 1 424 900,00 | 10,24 | 19 313 995,10 | 35,92 | 870 000,00 | 9,32 |
| rozpočet městských obvodů města Ústí nad Labem | 0,00 | 0,00 | 30 000,00 | 0,22 | 22 000,00 | 0,04 | 0,00 | 0,00 |
| rozpočet Úřadu práce | 96 840,00 | 0,54 | 461 297,57 | 3,32 | 931 041,60 | 1,73 | 0,00 | 0,00 |
| Ministerstvo vnitra | 0,00 | 0,00 | 208 000,00 | 1,50 | 0,00 | 0,00 | 0,00 | 0,00 |
| Ministerstvo zdravotnictví | 168 000,00 | 0,94 | 0,00 | 0,00 | 0,00 | 0,00 | 90 000,00 | 0,96 |
| Ministerstvo školství mládeže a tělovýchovy | 0,00 | 0,00 | 251 400,00 | 1,81 | 0,00 | 0,00 | 0,00 | 0,00 |
| Ministerstvo práce a sociálních věcí | 3 441 590,00 | 19,26 | 4 083 573,80 | 29,36 | 12 326 304,80 | 22,92 | 2 211 000,00 | 23,67 |
| přímé platby uživatelů | 599 827,32 | 3,36 | 1 402 473,90 | 10,08 | 18 667 772,20 | 34,71 | 790 240,00 | 8,46 |

| Zdroj financování / Cílová skupina | dlouhodobě duševně nemocní | | děti, mládež a rodina | | mentálně postižení | | osoby ohrožené drogou | |
|---|-------------------------------|---------------|-----------------------|---------------|----------------------|---------------|--------------------------|---------------|
| | Kč | % | Kč | % | Kč | % | Kč | % |
| Nadace | 0,00 | 0,00 | 214 208,00 | 1,54 | 162 600,00 | 0,30 | 0,00 | 0,00 |
| zdravotní pojišťovny | 0,00 | 0,00 | 0,00 | 0,00 | 0,00 | 0,00 | 0,00 | 0,00 |
| Evropské zdroje | 2 280 089,79 | 12,76 | 2 760 208,00 | 19,85 | 388 252,00 | 0,72 | 0,00 | 0,00 |
| rozpočet Statutárního města Ústí nad Labem | 1 127 786,00 | 6,31 | 712 125,00 | 5,12 | 413 160,00 | 0,77 | 1 268 750,00 | 13,59 |
| sponzorské dary | 65 640,00 | 0,37 | 201 754,00 | 1,45 | 248 102,00 | 0,46 | 135 000,00 | 1,45 |
| vlastní hospodářská činnost | 1 891 020,78 | 10,58 | 749 081,00 | 5,39 | 1 296 217,80 | 2,41 | 30 361,00 | 0,33 |
| sbírky | 0,00 | 0,00 | 15 472,00 | 0,11 | 891,00 | 0,00 | 0,00 | 0,00 |
| Ministerstvo kultury | 34 700,00 | 0,19 | 0,00 | 0,00 | 0,00 | 0,00 | 0,00 | 0,00 |
| členské příspěvky | 0,00 | 0,00 | 8 800,00 | 0,06 | 4 900,00 | 0,01 | 0,00 | 0,00 |
| Rada vlády pro koordinaci protidrogové politiky | 0,00 | 0,00 | 0,00 | 0,00 | 0,00 | 0,00 | 3 032 000,00 | 32,47 |
| Ministerstvo spravedlnosti | 0,00 | 0,00 | 0,00 | 0,00 | 0,00 | 0,00 | 0,00 | 0,00 |
| Úřad vlády | 45 000,00 | 0,25 | 0,00 | 0,00 | 0,00 | 0,00 | 0,00 | 0,00 |
| Celkem | 17 867 009,81 | 100,00 | 13 908 361,25 | 100,00 | 53 775 236,50 | 100,00 | 9 339 195,00 | 100,00 |

| Podíl / Cílová skupina | dlouhodobě duševně nemocní | | děti, mládež a rodina | | mentálně postižení | | osoby ohrožené drogou | |
|---|-------------------------------|--|-----------------------|--|--------------------|--|--------------------------|--|
| | % | | % | | % | | % | |
| A. Podíl oblasti soc. pomoci na čerpání celkových finančních zdrojů | 5,35 | | 4,16 | | 16,09 | | 2,79 | |
| B. Podíl města na financování oblasti sociální pomoci | 0,34 | | 0,22 | | 0,13 | | 0,38 | |
| C. Rozložení účasti města na financování jednotlivých oblastí sociální pomoci (cílových skupin) | 3,93 | | 2,59 | | 1,52 | | 4,43 | |

| Zdroj financování / Cílová skupina | osoby ohrožené sociálním vyločením | | senioři | | sociální krize | | zdravotně postižení | |
|---|--|---------------|-----------------------|---------------|----------------------|---------------|----------------------|---------------|
| | Kč | % | Kč | % | Kč | % | Kč | % |
| Zdroje krajů | 150 224,22 | 1,33 | 0,00 | 0,00 | 2 312 484,80 | 12,74 | 0,00 | 0,00 |
| Ostatní zdroje | 0,00 | 0,00 | 5 632 071,00 | 3,36 | 96 476,00 | 0,53 | 26 500,00 | 0,06 |
| rozpočet obecního úřadu | 0,00 | 0,00 | 5 520,00 | 0,00 | 0,00 | 0,00 | 15 300,00 | 0,04 |
| rozpočet Ústeckého kraje | 1 032 700,00 | 9,11 | 1 122 665,88 | 0,67 | 3 418 973,00 | 18,84 | 2 621 779,10 | 6,20 |
| rozpočet městských obvodů města Ústí nad Labem | 0,00 | 0,00 | 8 800,00 | 0,01 | 0,00 | 0,00 | 16 200,00 | 0,04 |
| rozpočet Úřadu práce | 85 757,88 | 0,76 | 62 176,90 | 0,04 | 717 362,40 | 3,95 | 4 577 696,65 | 10,83 |
| Ministerstvo vnitra | 0,00 | 0,00 | 0,00 | 0,00 | 0,00 | 0,00 | 38 000,00 | 0,09 |
| Ministerstvo zdravotnictví | 0,00 | 0,00 | 0,00 | 0,00 | 0,00 | 0,00 | 97 132,00 | 0,23 |
| Ministerstvo školství mládeže a tělovýchovy | 1 600,00 | 0,01 | 0,00 | 0,00 | 0,00 | 0,00 | 3 454 364,00 | 8,17 |
| Ministerstvo práce a sociálních věcí | 4 606 915,60 | 40,66 | 38 609 015,60 | 23,04 | 6 119 376,00 | 33,72 | 15 575 012,20 | 36,85 |
| přímé platby uživatelů | 13 840,00 | 0,12 | 80 413 158,24 | 47,99 | 2 711 793,80 | 14,94 | 1 139 628,54 | 2,70 |
| Nadace | 120 000,00 | 1,06 | 143 800,00 | 0,09 | 30 000,00 | 0,17 | 404 409,00 | 0,96 |
| zdravotní pojišťovny | 0,00 | 0,00 | 5 600 478,00 | 3,34 | 0,00 | 0,00 | 540 000,00 | 1,28 |
| Evropské zdroje | 3 467 081,00 | 30,60 | 0,00 | 0,00 | 49 500,00 | 0,27 | 4 425 031,21 | 10,47 |
| rozpočet Statutárního města Ústí nad Labem | 1 001 600,00 | 8,84 | 19 839 030,50 | 11,84 | 2 420 400,00 | 13,34 | 1 802 423,50 | 4,26 |
| sponzorské dary | 119 448,00 | 1,05 | 1 044 546,00 | 0,62 | 121 732,00 | 0,67 | 293 281,00 | 0,69 |
| vlastní hospodářská činnost | 8 340,00 | 0,07 | 15 055 995,00 | 8,99 | 142 000,00 | 0,78 | 7 029 065,42 | 16,63 |
| sbírky | 18 298,00 | 0,16 | 6 300,00 | 0,00 | 0,00 | 0,00 | 171 940,00 | 0,41 |
| Ministerstvo kultury | 30 000,00 | 0,26 | 10 000,00 | 0,01 | 0,00 | 0,00 | 300,00 | 0,00 |
| členské příspěvky | 0,00 | 0,00 | 2 646,00 | 0,00 | 5 500,00 | 0,03 | 42 844,00 | 0,10 |
| Rada vlády pro koordinaci protidrogové politiky | 0,00 | 0,00 | 0,00 | 0,00 | 0,00 | 0,00 | 0,00 | 0,00 |
| Ministerstvo spravedlnosti | 150 000,00 | 1,32 | 0,00 | 0,00 | 0,00 | 0,00 | 0,00 | 0,00 |
| Úřad vlády | 525 000,00 | 4,63 | 0,00 | 0,00 | 0,00 | 0,00 | 0,00 | 0,00 |
| Celkem | 11 330 804,70 | 100,00 | 167 556 203,12 | 100,00 | 18 145 598,00 | 100,00 | 42 270 906,62 | 100,00 |

| Podíl / Cílová skupina | osoby ohrožené sociálním vyloučením | senioři | sociální krize | zdravotně postižení |
|--|-------------------------------------|---------|----------------|---------------------|
| | % | % | % | % |
| A. Podíl oblasti soc. pomoci na čerpání celkových finančních zdrojů | 3,39 | 50,14 | 5,43 | 12,65 |
| B. Podíl města na financování oblasti sociální pomoci | 0,30 | 5,94 | 0,72 | 0,54 |
| C. Rozložení účasti města na financování jednotlivých oblastí sociální pomoci (cílových skupin) | 3,49 | 69,25 | 8,44 | 6,35 |

Celkový přehled prostředků v sociální sféře v roce 2010

Investiční výdaje

- Celkový přehled finančních prostředků na provozní výdaje, které jdou do regionu Ústí nad Labem do jednotlivých cílových skupin.
- Přehled pokrývaných a nepokrývaných oblastí sociální pomoci pomocí finančního vyjádření.
- Celkový přehled finančních prostředků, které jdou do jednotlivých cílových skupin.
- Finanční zdroje a role města Ústí nad Labem mezi finančními zdroji.

- A Podíl cílové skupiny na čerpání celkových finančních zdrojů jdoucích do regionu na sociální služby a služby blízké službám sociálním.
- B Část prostředků jdoucích do regionu do jednotlivých cílových skupin hrazená z prostředků města.
- C Rozložení prostředků města mezi jednotlivé cílové skupiny.

| Zdroj financování / Cílová skupina | dlouhodobě duševně nemocní | | děti, mládež a rodina | | mentálně postižení | | osoby ohrožené drogou | |
|--|----------------------------|---------------|-----------------------|-------------|---------------------|---------------|-----------------------|-------------|
| | Kč | % | Kč | % | Kč | % | Kč | % |
| Ostatní zdroje | 0,00 | 0,00 | 0,00 | 0,00 | 809 973,00 | 56,58 | 0,00 | 0,00 |
| rozpočet Ústeckého kraje | 0,00 | 0,00 | 0,00 | 0,00 | 621 619,00 | 43,42 | 0,00 | 0,00 |
| rozpočet Statutárního města Ústí nad Labem | 0,00 | 0,00 | 0,00 | 0,00 | 0,00 | 0,00 | 0,00 | 0,00 |
| vlastní hospodářská činnost | 602 642,30 | 100,00 | 0,00 | 0,00 | 0,00 | 0,00 | 0,00 | 0,00 |
| Celkem | 602 642,30 | 100,00 | 0,00 | 0,00 | 1 431 592,00 | 100,00 | 0,00 | 0,00 |

| Zdroj financování / Cílová skupina | osoby ohrožené sociálním vyloučením | | senioři | | sociální krize | | zdravotně postižení | |
|--|-------------------------------------|-------------|-------------------|---------------|----------------|-------------|---------------------|---------------|
| | Kč | % | Kč | % | Kč | % | Kč | % |
| Ostatní zdroje | 0,00 | 0,00 | 0,00 | 0,00 | 0,00 | 0,00 | 0,00 | 0,00 |
| rozpočet Ústeckého kraje | 0,00 | 0,00 | 718 050,00 | 81,78 | 0,00 | 0,00 | 90 950,00 | 21,89 |
| rozpočet Statutárního města Ústí nad Labem | 0,00 | 0,00 | 160 000,00 | 18,22 | 0,00 | 0,00 | 0,00 | 0,00 |
| vlastní hospodářská činnost | 0,00 | 0,00 | 0,00 | 0,00 | 0,00 | 0,00 | 324 499,70 | 78,11 |
| Celkem | 0,00 | 0,00 | 878 050,00 | 100,00 | 0,00 | 0,00 | 415 449,70 | 100,00 |

| Podíl / Cílová skupina | dlouhodobě duševně nemocní | děti, mládež a rodina | mentálně postižení | osoby ohrožené drogou |
|---|----------------------------|-----------------------|--------------------|-----------------------|
| | % | % | % | % |
| A. Podíl oblasti soc. pomoci na čerpání celkových finančních zdrojů | 18,11 | 0,00 | 43,02 | 0,00 |
| B. Podíl města na financování oblasti sociální pomoci | 0,00 | 0,00 | 0,00 | 0,00 |
| C. Rozložení účasti města na financování jednotlivých oblastí sociální pomoci (cílových skupin) | 0,00 | 0,00 | 0,00 | 0,00 |

| Podíl / Cílová skupina | osoby ohrožené sociálním vyloučením | senioři | sociální krize | zdravotně postižení |
|---|-------------------------------------|---------|----------------|---------------------|
| | % | % | % | % |
| A. Podíl oblasti soc. pomoci na čerpání celkových finančních zdrojů | 0,00 | 26,39 | 0,00 | 12,48 |
| B. Podíl města na financování oblasti sociální pomoci | 0,00 | 4,81 | 0,00 | 0,00 |
| C. Rozložení účasti města na financování jednotlivých oblastí sociální pomoci (cílových skupin) | 0,00 | 100,00 | 0,00 | 0,00 |

Procentuální vyjádření rozložení prostředků podle typu služeb

- Veškeré finanční prostředky jdoucí do sociální sféry v roce 2010.
- Provozní finanční prostředky jdoucí do jednotlivých typů služeb - celkem, procentuálně.
- Investiční finanční prostředky jdoucí do jednotlivých typů služeb - celkem, procentuálně.
- Počty klientů u jednotlivých typů služeb.

| Typ služby Počet klientů | | Veškeré prostředky | | | | | |
|---|----------|-------------------------------------|-------|--------------------------------|-------|----------------------------|-------|
| | | Provozní finanční prostředky celkem | | Investiční finanční prostředky | | Finanční prostředky celkem | |
| | | Kč | % | Kč | % | Kč | % |
| agentura práce | 358,00 | 2 111 219,18 | 0,63 | 0,00 | 0,00 | 2 111 219,18 | 0,63 |
| azylové domy | 156,00 | 6 086 020,00 | 1,82 | 0,00 | 0,00 | 6 086 020,00 | 1,80 |
| centra denních služeb | 48,00 | 1 316 000,00 | 0,39 | 0,00 | 0,00 | 1 316 000,00 | 0,39 |
| denní stacionáře | 66,00 | 8 773 910,03 | 2,63 | 0,00 | 0,00 | 8 773 910,03 | 2,60 |
| domovy pro osoby se zdravotním postižením | 137,00 | 36 759 445,19 | 11,00 | 587 056,24 | 17,64 | 37 346 501,43 | 11,06 |
| domovy pro seniory | 1 123,00 | 140 567 160,00 | 42,06 | 906 111,63 | 27,23 | 141 473 271,63 | 41,92 |
| domovy se zvláštním režimem | 59,00 | 11 407 798,43 | 3,41 | 14 774,51 | 0,44 | 11 422 572,94 | 3,38 |
| domy na půl cesty | 2,00 | 186 758,00 | 0,06 | 0,00 | 0,00 | 186 758,00 | 0,06 |
| chráněné bydlení | 20,00 | 1 962 343,79 | 0,59 | 41 338,31 | 1,24 | 2 003 682,10 | 0,59 |
| intervenční centra | 510,00 | 2 049 138,93 | 0,61 | 0,00 | 0,00 | 2 049 138,93 | 0,61 |
| | 24,00 | 96 430,07 | 0,03 | 0,00 | 0,00 | 96 430,07 | 0,03 |
| kontaktní centra | 718,00 | 1 942 592,00 | 0,58 | 0,00 | 0,00 | 1 942 592,00 | 0,58 |
| krizová pomoc | 633,00 | 1 912 855,92 | 0,57 | 0,00 | 0,00 | 1 912 855,92 | 0,57 |
| | 58,00 | 204 144,08 | 0,06 | 0,00 | 0,00 | 204 144,08 | 0,06 |
| nízkoprahová denní centra | 605,00 | 1 779 640,04 | 0,53 | 0,00 | 0,00 | 1 779 640,04 | 0,53 |
| nízkoprahová zařízení pro děti a mládež | 696,00 | 5 037 265,00 | 1,51 | 0,00 | 0,00 | 5 037 265,00 | 1,49 |
| noclehárny | 211,00 | 454 660,00 | 0,14 | 0,00 | 0,00 | 454 660,00 | 0,13 |
| odborné sociální poradenství | 3 735,00 | 18 718 981,12 | 5,60 | 0,00 | 0,00 | 18 718 981,12 | 5,55 |

| Typ služby Počet klientů | | Veškeré prostředky | | | | | |
|--|----------|-------------------------------------|---------------|--------------------------------|---------------|----------------------------|---------------|
| | | Provozní finanční prostředky celkem | | Investiční finanční prostředky | | Finanční prostředky celkem | |
| | | Kč | % | Kč | % | Kč | % |
| odlehčovací služby | 155,00 | 3 524 979,97 | 1,05 | 0,00 | 0,00 | 3 524 979,97 | 1,04 |
| | 5,00 | 1 130 140,09 | 0,34 | 0,00 | 0,00 | 1 130 140,09 | 0,33 |
| osobní asistence | 27,00 | 341 458,77 | 0,10 | 0,00 | 0,00 | 341 458,77 | 0,10 |
| Ostatní služby | 1 718,00 | 944 044,34 | 0,28 | 0,00 | 0,00 | 944 044,34 | 0,28 |
| pečovatelská služba | 655,00 | 8 771 626,40 | 2,62 | 0,00 | 0,00 | 8 771 626,40 | 2,60 |
| podpora samostatného bydlení | 17,00 | 2 695 721,71 | 0,81 | 0,00 | 0,00 | 2 695 721,71 | 0,80 |
| průvodcovské a předčitatelské služby | 16,00 | 195 775,28 | 0,06 | 0,00 | 0,00 | 195 775,28 | 0,06 |
| raná péče | 40,00 | 635 438,55 | 0,19 | 0,00 | 0,00 | 635 438,55 | 0,19 |
| rodinná, mateřská centra | 1 895,00 | 4 414 858,00 | 1,32 | 0,00 | 0,00 | 4 414 858,00 | 1,31 |
| služby následné péče | 92,00 | 817 281,55 | 0,24 | 0,00 | 0,00 | 817 281,55 | 0,24 |
| sociálně aktivizační služby pro rodiny s dětmi | 338,00 | 4 875 980,66 | 1,46 | 0,00 | 0,00 | 4 875 980,66 | 1,44 |
| sociálně aktivizační služby pro seniory a osoby se zdravotním postižením | 799,00 | 7 180 035,19 | 2,15 | 0,00 | 0,00 | 7 180 035,19 | 2,13 |
| sociálně terapeutické dílny | 60,00 | 1 434 268,97 | 0,43 | 404 986,50 | 12,17 | 1 839 255,47 | 0,54 |
| sociální rehabilitace | 1 250,00 | 17 209 846,30 | 5,15 | 404 986,50 | 12,17 | 17 614 832,80 | 5,22 |
| | 52,00 | 202 322,18 | 0,06 | 0,00 | 0,00 | 202 322,18 | 0,06 |
| svépomocné aktivity | 1 033,00 | 1 071 392,00 | 0,32 | 0,00 | 0,00 | 1 071 392,00 | 0,32 |
| telefonická krizová pomoc | 1 679,00 | 1 035 000,00 | 0,31 | 0,00 | 0,00 | 1 035 000,00 | 0,31 |
| terapeutické komunity | 52,00 | 5 349 084,00 | 1,60 | 0,00 | 0,00 | 5 349 084,00 | 1,58 |
| terénní programy | 1 711,00 | 4 769 000,35 | 1,43 | 0,00 | 0,00 | 4 769 000,35 | 1,41 |
| tlumočnické služby | 33,00 | 183 629,03 | 0,05 | 0,00 | 0,00 | 183 629,03 | 0,05 |
| týdenní stacionáře | 8,00 | 2 258 066,43 | 0,68 | 41 338,31 | 1,24 | 2 299 404,74 | 0,68 |
| ubytování | 61,00 | 1 867 221,45 | 0,56 | 0,00 | 0,00 | 1 867 221,45 | 0,55 |
| zaměstnávání osob se zdravotním postižením | 184,00 | 21 919 782,00 | 6,56 | 927 142,00 | 27,86 | 22 846 924,00 | 6,77 |
| Celkem | | 334 193 315,00 | 100,00 | 3 327 734,00 | 100,00 | 337 521 049,00 | 100,00 |

Přiznané a vyplacené příspěvky na péči v Ústí nad Labem v roce 2010

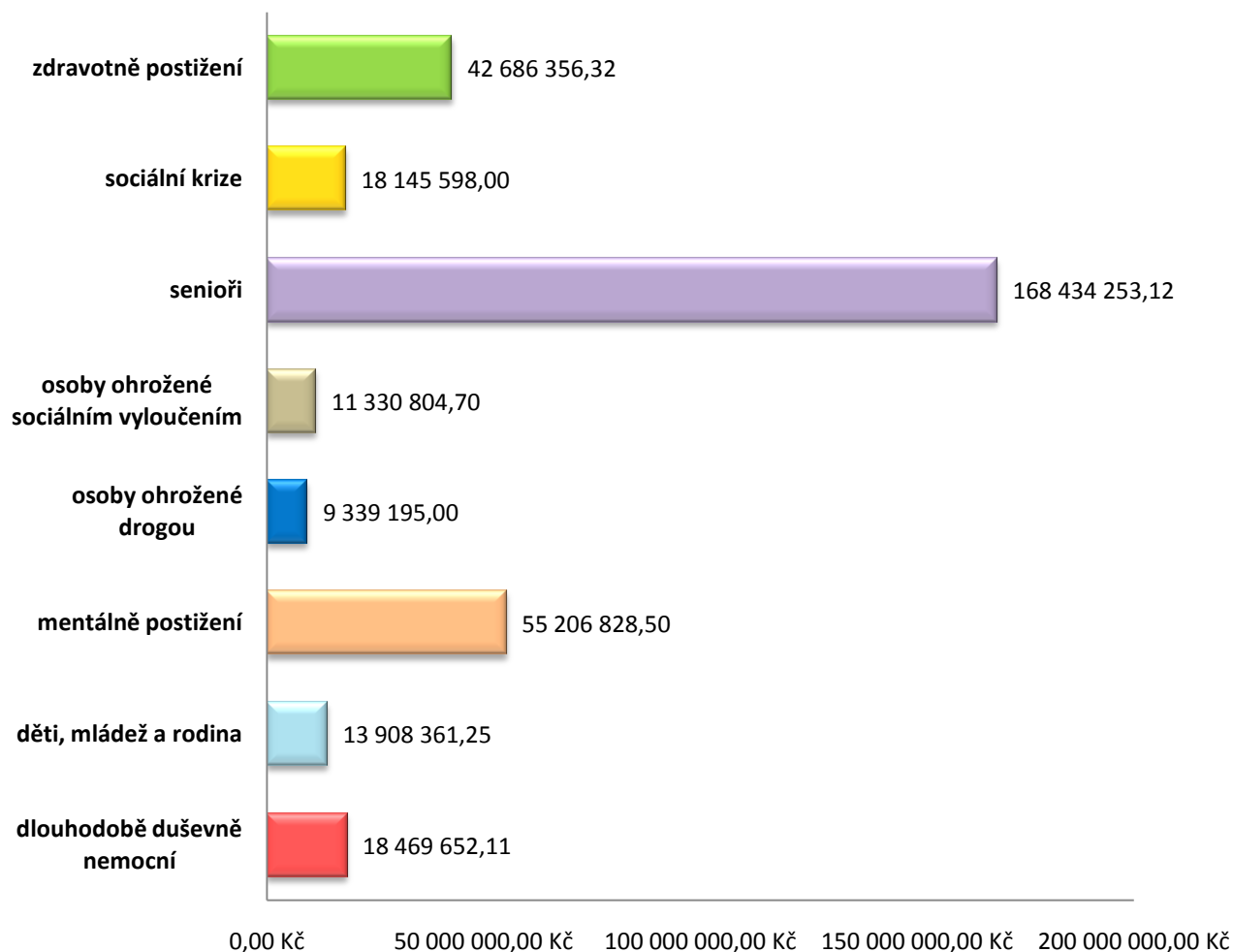
| Celkem přiznaných příspěvků na péči | | | | | | | |
|-------------------------------------|------|-----------------|------|---------------------|------|-----------------|------|
| 2 639 | | | | | | | |
| stupeň závislosti 1 | | | | stupeň závislosti 2 | | | |
| mladší 18 let | | 18 let a starší | | mladší 18 let | | 18 let a starší | |
| muži | ženy | muži | ženy | muži | ženy | muži | ženy |
| 60 | 31 | 333 | 734 | 37 | 12 | 272 | 471 |

| stupeň závislosti 3 | | | | stupeň závislosti 4 | | | |
|---------------------|------|-----------------|------|---------------------|------|-----------------|------|
| mladší 18 let | | 18 let a starší | | mladší 18 let | | 18 let a starší | |
| muži | ženy | muži | ženy | muži | ženy | muži | ženy |
| 50 | 35 | 141 | 236 | 23 | 24 | 56 | 124 |

| Období (rok 2010) | Celkem vyplacená částka |
|----------------------|----------------------------|
| Leden | 12 992 000,00 Kč |
| Únor | 13 215 000,00 Kč |
| Březen | 13 093 600,00 Kč |
| Duben | 12 336 600,00 Kč |
| Květen | 12 349 600,00 Kč |
| Červen | 12 238 600,00 Kč |
| Červenec | 12 114 600,00 Kč |
| Srpen | 11 885 600,00 Kč |
| Září | 11 945 800,00 Kč |
| Říjen | 12 409 600,00 Kč |
| Listopad | 12 294 000,00 Kč |
| Prosinec | 11 689 200,00 Kč |
| Celkem | 148 564 200,00 Kč |

Celkový přehled finančních prostředků v roce 2010

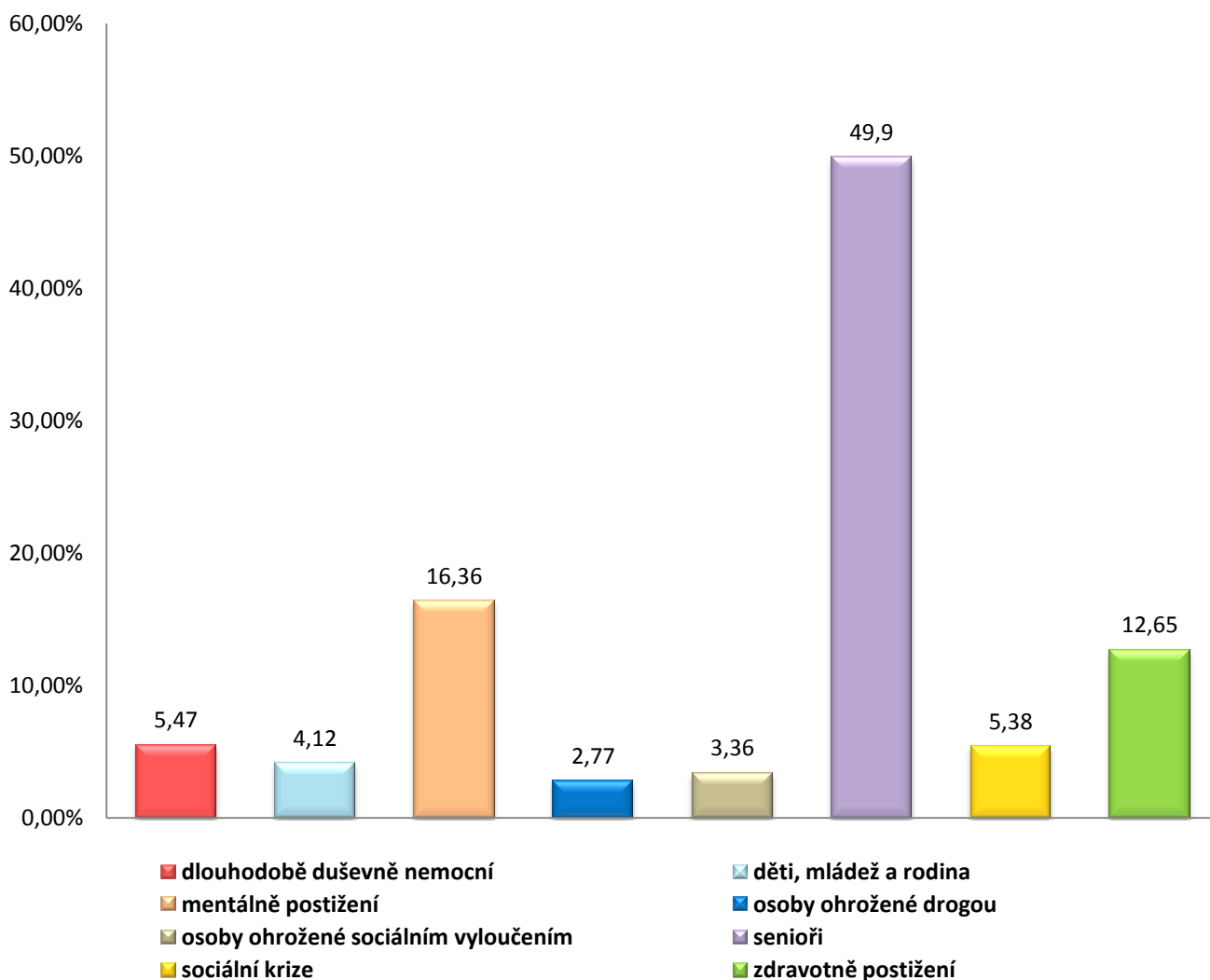
- Celkový přehled finančních prostředků na veškeré (provozní + investiční) výdaje, které jdou do jednotlivých oblastí sociální pomoci v regionu Ústí nad Labem v roce 2010.
- Počet klientů v jednotlivých cílových skupinách.



| Cílová skupina Počet klientů | | Veškeré prostředky | |
|-------------------------------------|----------|----------------------------|--|
| | | Finanční prostředky celkem | |
| | | Kč | |
| dlouhodobě duševně nemocní | 734,15 | 18 469 652,11 | |
| děti, mládež a rodina | 3 517,77 | 13 908 361,25 | |
| mentálně postižení | 370,26 | 55 206 828,50 | |
| osoby ohrožené drogou | 1 416,00 | 9 339 195,00 | |
| osoby ohrožené sociálním vyloučením | 2 124,53 | 11 330 804,70 | |
| senioři | 3 442,94 | 168 434 253,12 | |
| sociální krize | 4 598,80 | 18 145 598,00 | |
| zdravotně postižení | 2 802,55 | 42 686 356,32 | |
| Celkem | | 337 521 049,00 | |

Celkový přehled finančních prostředků v roce 2010 v %

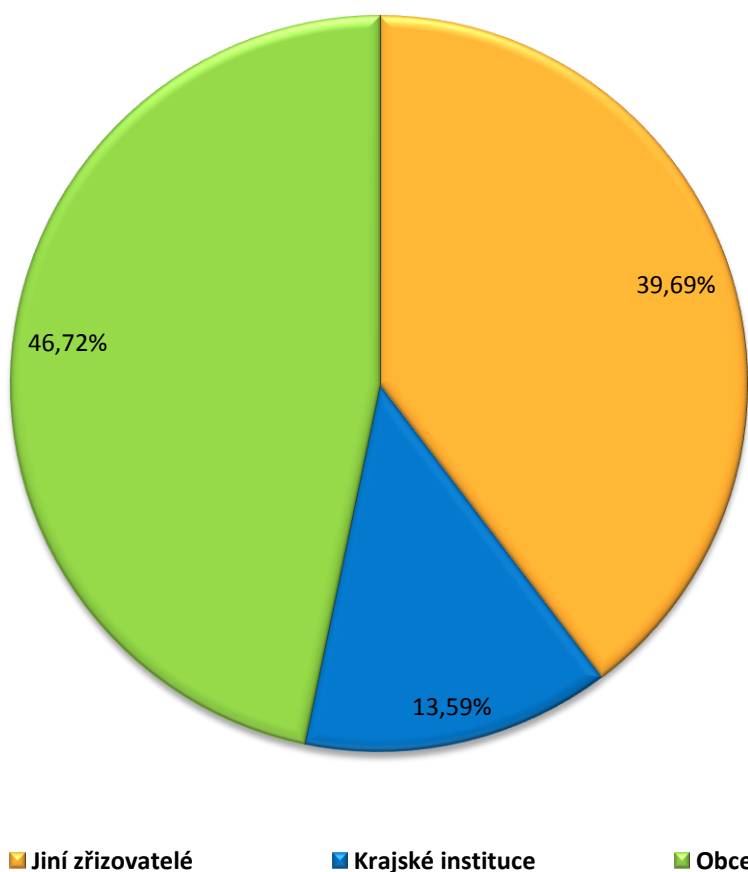
- Podíl oblastí sociální pomoci na čerpání celkových finančních prostředků v regionu Ústí nad Labem.
- Počet klientů v jednotlivých cílových skupinách.



| Cílová skupina Počet klientů | | Veškeré prostředky | |
|-------------------------------------|----------|----------------------------|--|
| | | Finanční prostředky celkem | |
| | | % | |
| dlouhodobě duševně nemocní | 734,15 | 5,46 | |
| děti, mládež a rodina | 3 517,77 | 4,12 | |
| mentálně postižení | 370,26 | 16,36 | |
| osoby ohrožené drogou | 1 416,00 | 2,77 | |
| osoby ohrožené sociálním vyloučením | 2 124,53 | 3,36 | |
| senioři | 3 442,94 | 49,90 | |
| sociální krize | 4 598,80 | 5,38 | |
| zdravotně postižení | 2 802,55 | 12,65 | |
| Celkem | | 100,00 | |

Celkový přehled finančních prostředků podle typu zřizovatele v roce 2010 v %

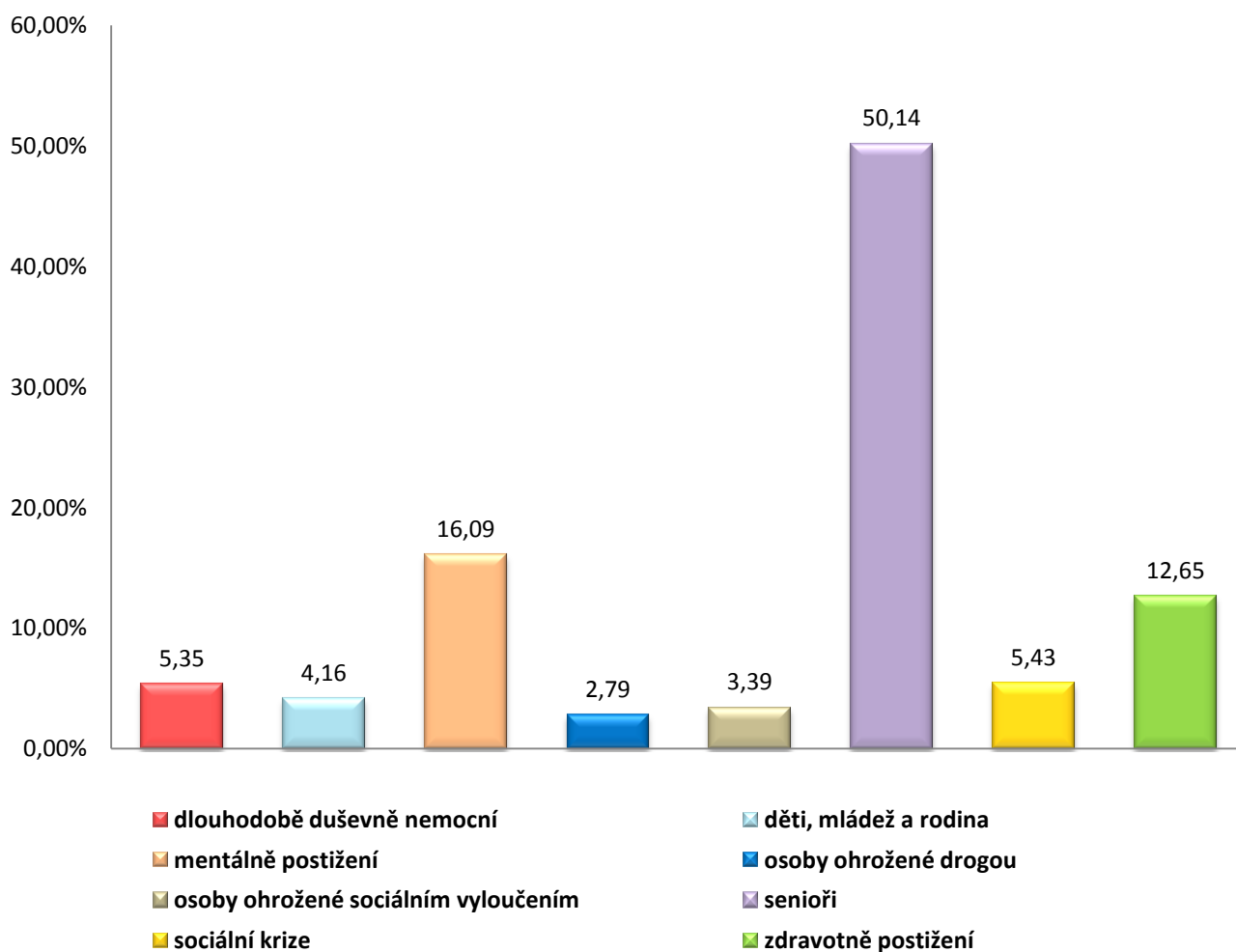
- Vyjádření podílu celkových finančních prostředků v regionu Ústí nad Labem podle zřizovatele.
- Počet klientů podle typu zřizovatele.



| Cílová skupina Počet klientů | | Veškeré prostředky | |
|--------------------------------|-----------|----------------------------|---------------|
| | | Finanční prostředky celkem | |
| | | % | |
| Jiní zřizovatelé | 16 707,00 | | 39,69 |
| Krajské instituce | 147,00 | | 13,59 |
| Obce | 2 153,00 | | 46,72 |
| Celkem | | | 100,00 |

Poměr jednotlivých oblastí sociální pomoci na celkových provozních finančních prostředcích v roce 2010

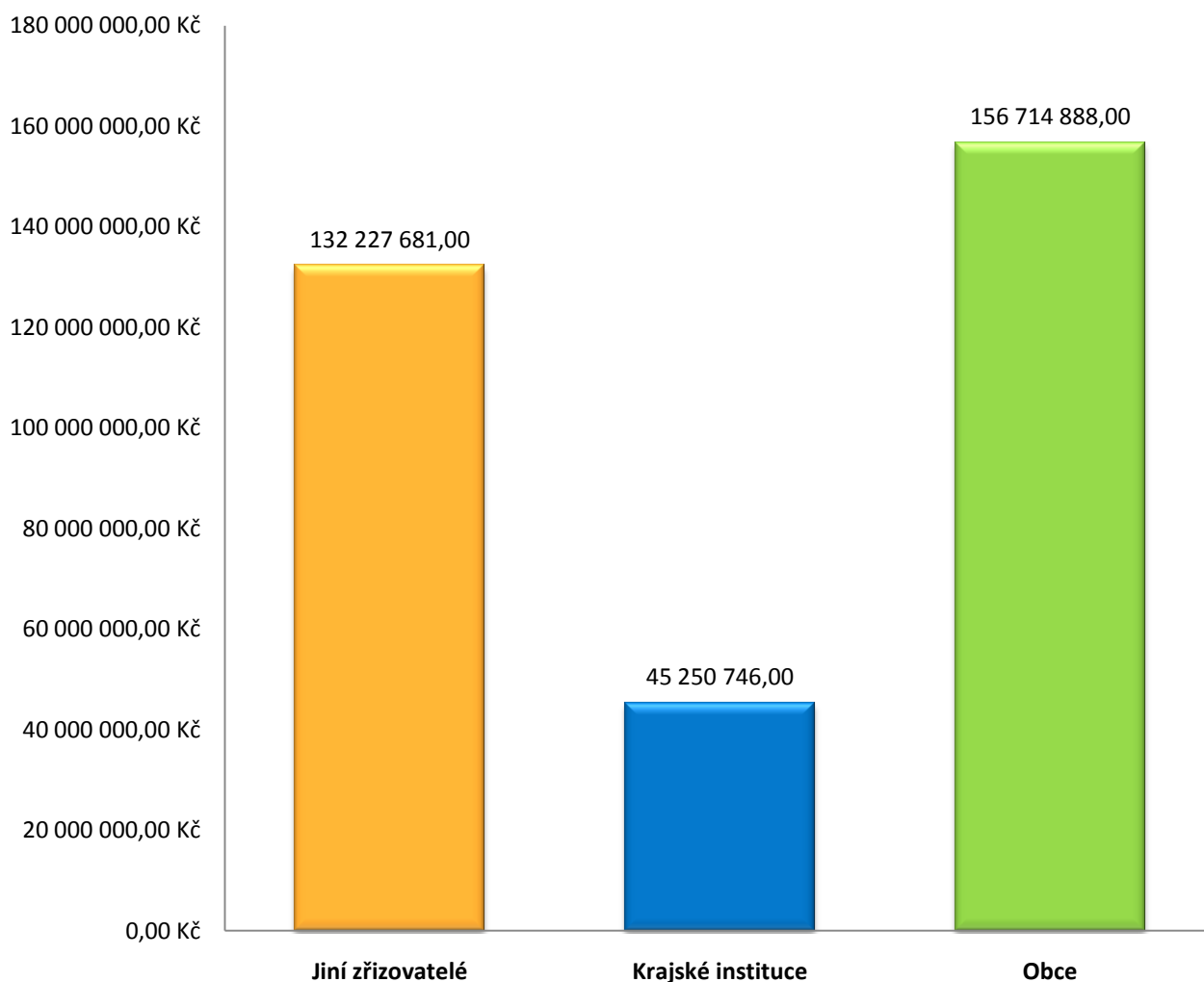
- Podíl oblastí sociální pomoci na čerpání celkových provozních finančních prostředků v regionu Ústí nad Labem v roce 2010.
- Počet klientů v jednotlivých cílových skupinách.



| Cílová skupina Počet klientů | | Veškeré prostředky | |
|-------------------------------------|----------|-------------------------------------|--|
| | | Provozní finanční prostředky celkem | |
| | | % | |
| dlouhodobě duševně nemocní | 734,15 | 5,35 | |
| děti, mládež a rodina | 3 517,77 | 4,16 | |
| mentálně postižení | 370,26 | 16,09 | |
| osoby ohrožené drogou | 1 416,00 | 2,79 | |
| osoby ohrožené sociálním vyloučením | 2 124,53 | 3,39 | |
| senioři | 3 442,94 | 50,14 | |
| sociální krize | 4 598,80 | 5,43 | |
| zdravotně postižení | 2 802,55 | 12,65 | |
| Celkem | | 100,00 | |

Celkový přehled provozních finančních prostředků podle typu zřizovatele v roce 2010

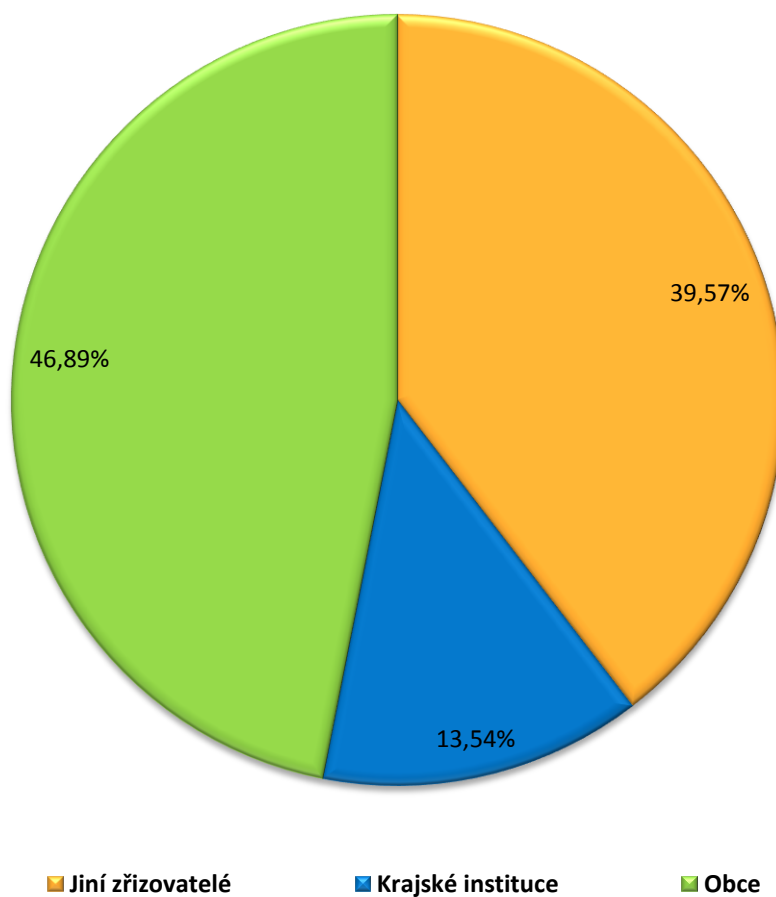
- Vyjádření podílu provozních finančních prostředků podle typu zřizovatele.
- Počet klientů podle typu zřizovatele.



| Cílová skupina Počet klientů | | Veškeré prostředky | |
|--------------------------------|-----------|-------------------------------------|-----------------------|
| | | Provozní finanční prostředky celkem | |
| | | Kč | |
| Jiní zřizovatelé | 16 707,00 | | 132 227 681,00 |
| Krajské instituce | 147,00 | | 45 250 746,00 |
| Obce | 2 153,00 | | 156 714 888,00 |
| Celkem | | | 334 193 315,00 |

Poměr celkových provozních finančních prostředků podle typu zřizovatele v roce 2010

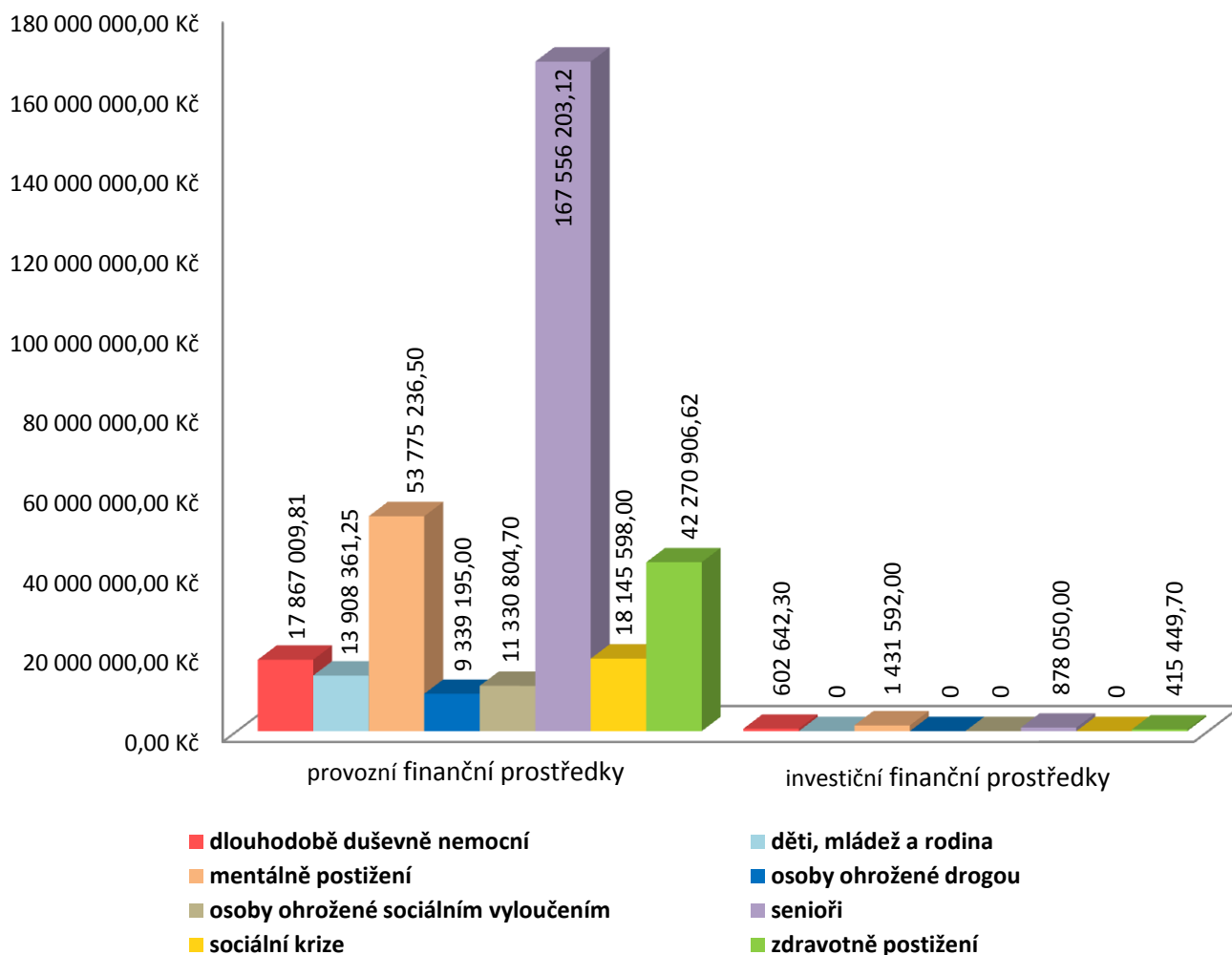
- Vyjádření podílu provozních finančních prostředků podle zřizovatele v roce 2010.
- Počet klientů podle typu zřizovatele.



| Cílová skupina Počet klientů | | Veškeré prostředky | |
|--------------------------------|-----------|-------------------------------------|---------------|
| | | Provozní finanční prostředky celkem | |
| | | % | |
| Jiní zřizovatelé | 16 707,00 | | 39,57 |
| Krajské instituce | 147,00 | | 13,54 |
| Obce | 2 153,00 | | 46,89 |
| Celkem | | | 100,00 |

Celkový přehled provozních a investičních finančních prostředků za rok 2010

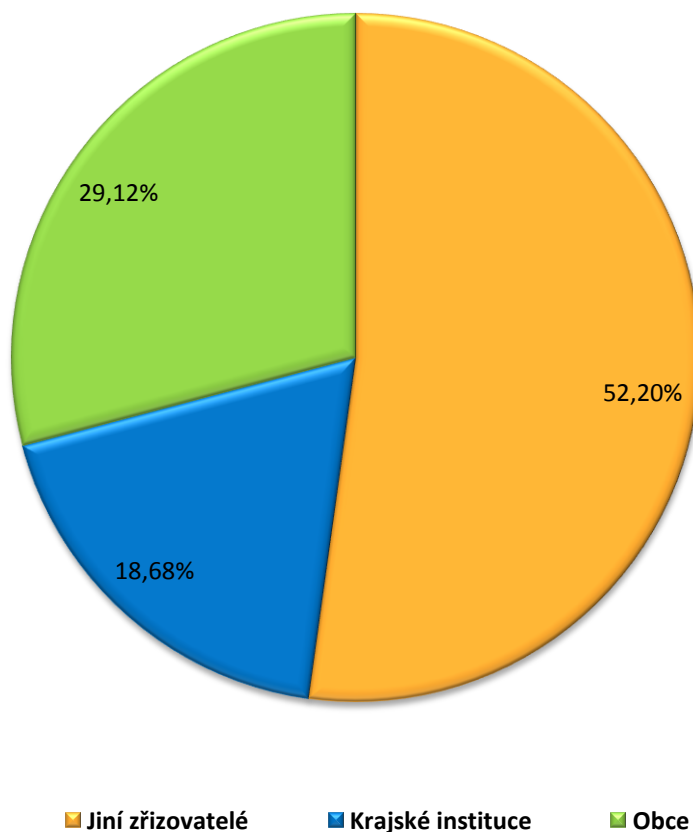
- Celkový přehled finančních prostředků na provozní a investiční výdaje, které jdou v regionu Ústí nad Labem do jednotlivých oblastí sociální pomoci.
- Počet klientů v jednotlivých cílových skupinách.



| Cílová skupina Počet klientů | | Veškeré prostředky | |
|-------------------------------------|----------|-------------------------------------|--------------------------------|
| | | Provozní finanční prostředky celkem | Investiční finanční prostředky |
| | | Kč | Kč |
| dlouhodobě duševně nemocní | 734,15 | 17 867 009,81 | 602 642,30 |
| děti, mládež a rodina | 3 517,77 | 13 908 361,25 | 0,00 |
| mentálně postižení | 370,26 | 53 775 236,50 | 1 431 592,00 |
| osoby ohrožené drogou | 1 416,00 | 9 339 195,00 | 0,00 |
| osoby ohrožené sociálním vyloučením | 2 124,53 | 11 330 804,70 | 0,00 |
| senioři | 3 442,94 | 167 556 203,12 | 878 050,00 |
| sociální krize | 4 598,80 | 18 145 598,00 | 0,00 |
| zdravotně postižení | 2 802,55 | 42 270 906,62 | 415 449,70 |
| Celkem | | 334 193 315,00 | 3 327 734,00 |

Poměr celkových investičních finančních prostředků podle typu zřizovatele v roce 2010

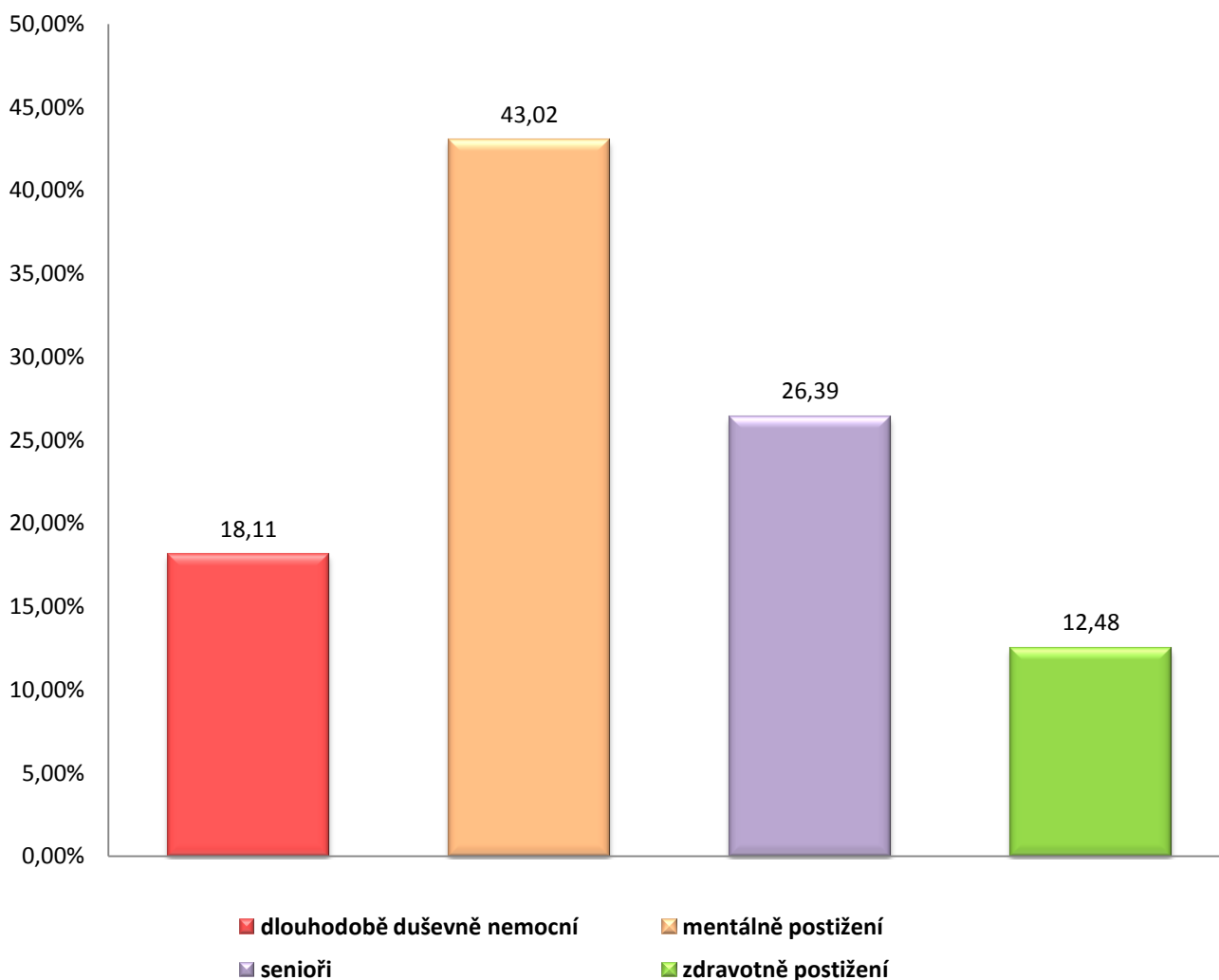
- Celkový přehled finančních prostředků na investiční výdaje, které jdou v regionu Ústí nad Labem v roce 2010 - dle typu zřizovatele.
- Počet klientů dle typu zřizovatele.



| Cílová skupina Počet klientů | | Veškeré prostředky | |
|--------------------------------|-----------|---------------------------------------|---------------|
| | | Investiční finanční prostředky celkem | |
| | | % | |
| Jiní zřizovatelé | 16 707,00 | | 52,20 |
| Krajské instituce | 147,00 | | 18,68 |
| Obce | 2 153,00 | | 29,12 |
| Celkem | | | 100,00 |

Poměr celkových investičních finančních prostředků v roce 2010

- Celkový přehled investičních finančních prostředků v %.
- Počet klientů v jednotlivých cílových skupinách.

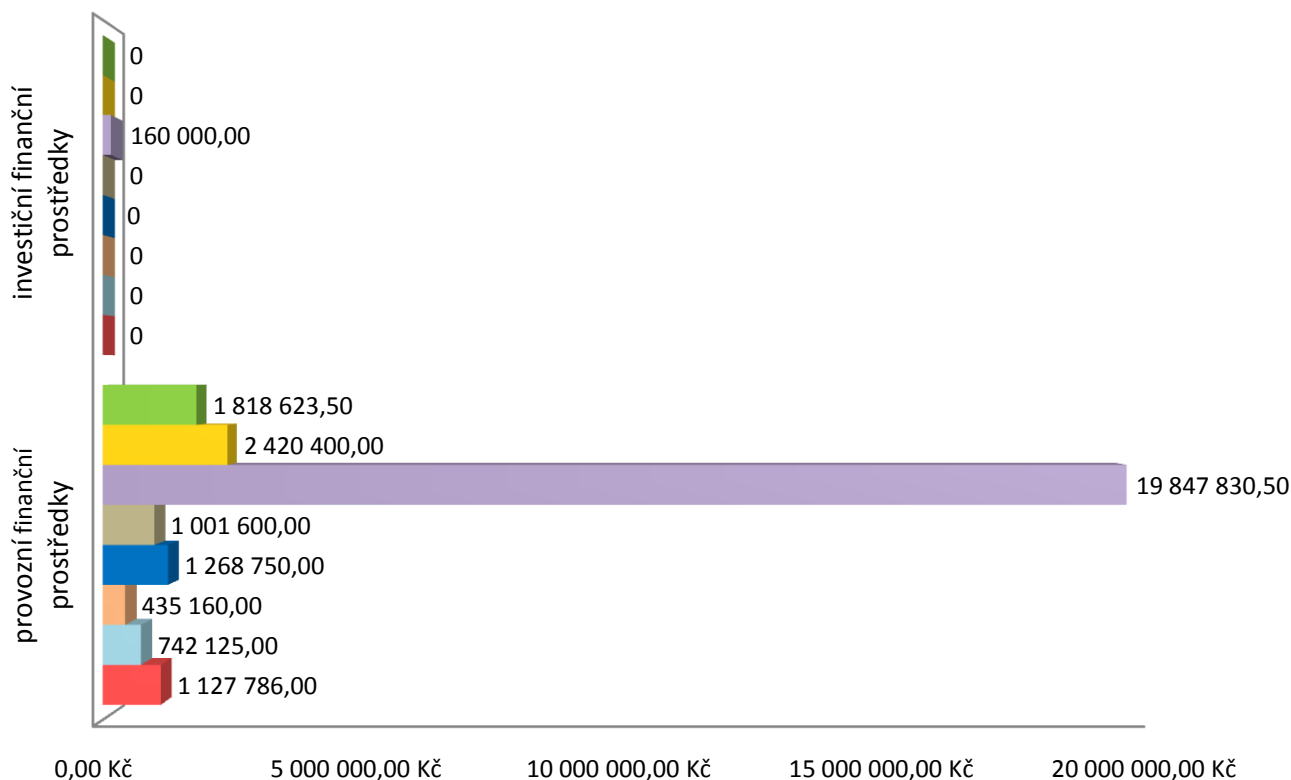


Poznámka: cílové skupiny Děti, mládež a rodina, Osoby ohrožené sociálním vyloučením, Osoby ohrožené drogou a Osoby v přechodné krizi a nouzi neuvedly žádné investiční prostředky.

| Cílová skupina Počet klientů | | Veškeré prostředky | |
|--------------------------------|----------|---------------------------------------|---------------|
| | | Investiční finanční prostředky celkem | |
| | | % | |
| dlouhodobě duševně nemocní | 734,15 | | 18,11 |
| mentálně postižení | 370,26 | | 43,02 |
| senioři | 3 442,94 | | 26,39 |
| zdravotně postižení | 2 802,55 | | 12,48 |
| Celkem | | | 100,00 |

Celkový přehled finančních prostředků z města Ústí nad Labem, které jsou do jednotlivých oblastí sociální pomoci za rok 2010

- Celkový přehled finančních prostředků z města Ústí nad Labem.
- Provozní a investiční výdaje, které jdou do jednotlivých oblastí sociální pomoci.
- Počet klientů v jednotlivých cílových skupinách.

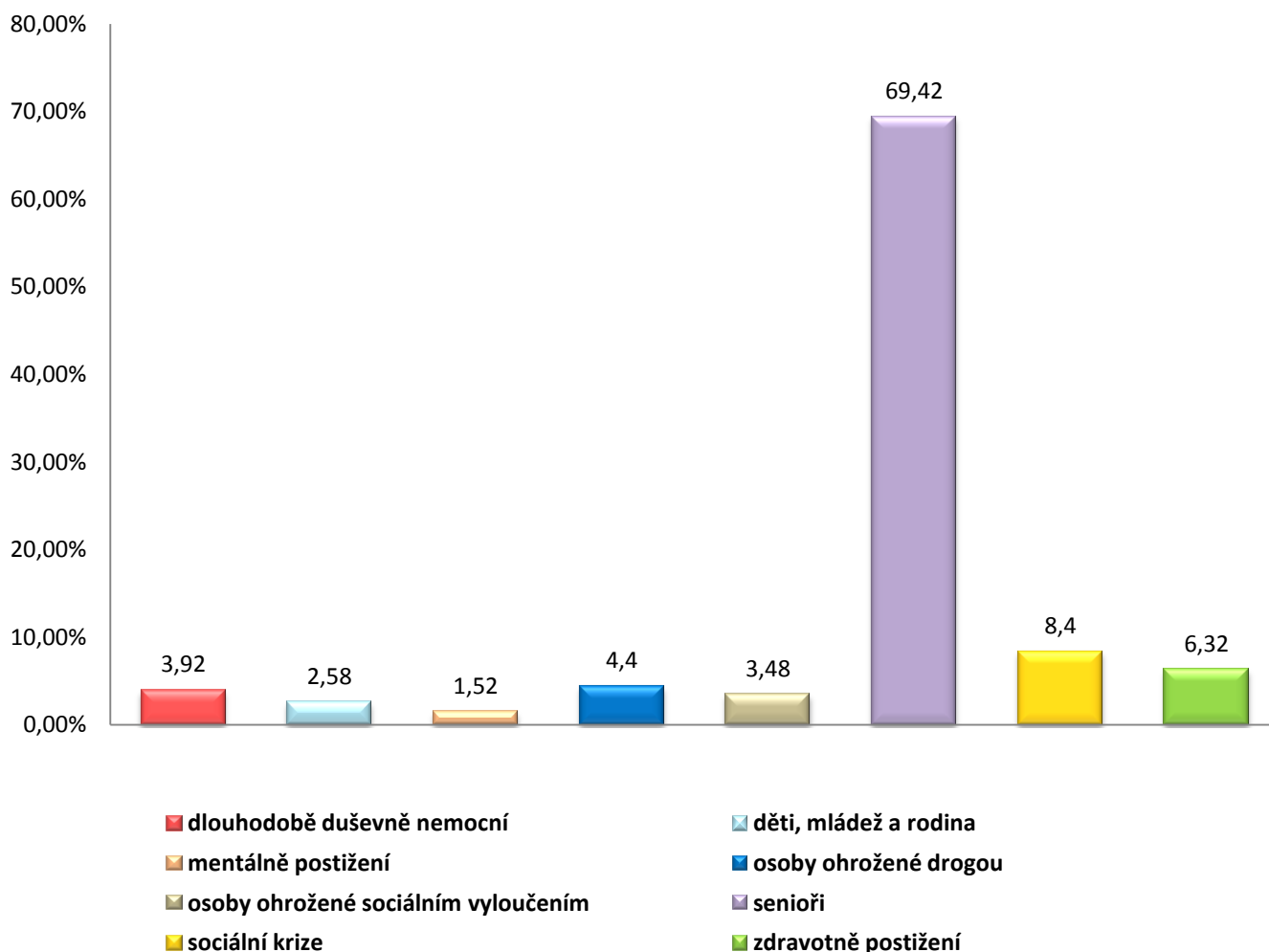


- zdravotně postižení
- senioři
- osoby ohrožené drogou
- děti, mládež a rodina
- sociální krize
- osoby ohrožené sociálním vyloučením
- mentálně postižení
- dlouhodobě duševně nemocní

| Cílová skupina Počet klientů | | Prostředky města ÚnL | | |
|-------------------------------------|----------|-------------------------------------|--------------------------------|----------------------------|
| | | Provozní finanční prostředky celkem | Investiční finanční prostředky | Finanční prostředky celkem |
| | | Kč | Kč | Kč |
| dlouhodobě duševně nemocní | 734,15 | 1 127 786,00 | 0,00 | 1 127 786,00 |
| děti, mládež a rodina | 3 517,77 | 742 125,00 | 0,00 | 742 125,00 |
| mentálně postižení | 370,26 | 435 160,00 | 0,00 | 435 160,00 |
| osoby ohrožené drogou | 1 416,00 | 1 268 750,00 | 0,00 | 1 268 750,00 |
| osoby ohrožené sociálním vyloučením | 2 124,53 | 1 001 600,00 | 0,00 | 1 001 600,00 |
| senioři | 3 442,94 | 19 847 830,50 | 160 000,00 | 20 007 830,50 |
| sociální krize | 4 598,80 | 2 420 400,00 | 0,00 | 2 420 400,00 |
| zdravotně postižení | 2 802,55 | 1 818 623,50 | 0,00 | 1 818 623,50 |
| Celkem | | 28 662 275,00 | 160 000,00 | 28 822 275,00 |

Prostředky města Ústí nad Labem za období 2010 v %

- Poměr celkových finančních prostředků protékajících rozpočtem města Ústí nad Labem jdoucích do sociálních služeb do jednotlivých oblastí sociální pomoci v roce 2010.
- Počet klientů v jednotlivých cílových skupinách.



| Cílová skupina Počet klientů | | Prostředky města ÚnL | |
|-------------------------------------|----------|----------------------------|--|
| | | Finanční prostředky celkem | |
| | | % | |
| dlouhodobě duševně nemocní | 734,15 | 3,91 | |
| děti, mládež a rodina | 3 517,77 | 2,58 | |
| mentálně postižení | 370,26 | 1,52 | |
| osoby ohrožené drogou | 1 416,00 | 4,39 | |
| osoby ohrožené sociálním vyloučením | 2 124,53 | 3,48 | |
| senioři | 3 442,94 | 69,41 | |
| sociální krize | 4 598,80 | 8,40 | |
| zdravotně postižení | 2 802,55 | 6,31 | |
| Celkem | | 100,00 | |

**Projekty (podprojekty) financované v roce 2010 z rozpočtu města
Ústí nad Labem**

| cílová skupina | počet projektů (podprojektů) | finanční prostředky celkem v Kč |
|--|---------------------------------|------------------------------------|
| Děti, mládež a rodina | 7 | 706 875 |
| Dlouhodobě duševně nemocní | 5 | 630 000 |
| Osoby ohrožené drogou | 4 | 1 230 000 |
| Osoby ohrožené sociálním vyloučením | 7 | 994 000 |
| Mentálně postižení | 2 | 410 000 |
| Senioři | 7 | 1 205 000 |
| Osoby v přechodné krizi a nouzi | 11 | 1 539 000 |
| Zdravotně postižení | 15 | 883 000 |
| *Opora - odlehčovací služby | 1 | 130 000 |
| *Hospic svatého Štěpána - odlehčovací služby | 1 | 140 000 |
| Celkem | 60 | 7 867 875 |

*Poznámka: *projekt není zařazen do žádné koordinační skupiny, je prostupující několika koordinačními skupinami.*

7. kapitola

Příloha k Výstupům z regionálního informačního systému komunitních služeb města Ústí nad Labem (RISK).

Informace z Úřadu práce.

Poznámka: tato příloha je součástí výstupů z RISKu a je předkládána tímto způsobem z důvodů, že sbíraná data Úřadem práce nelze propojit se systémem RISK.

Vybraná data o trhu práce v okrese Ústí nad Labem – rok 2010

ZAMĚSTNANOST

Celková zaměstnanost

Vývoj počtu zaměstnavatelů, zaměstnanců a OSVČ¹⁾

| Zaměstnavatelé, zaměstnanci a OSVČ | stav k | |
|---|--------------|--------------|
| | 31. 12. 2009 | 31. 12. 2010 |
| Zaměstnavatelé | | |
| zaměstnavatelé | 2 769 | 2 752 |
| Zaměstnanci a OSVČ | | |
| zaměstnanci | 54 896 | 77 825 |
| osoby samostatně výdělečně činné (OSVČ) | 7 341 | 7 312 |
| celková zaměstnanost (zaměstnanci + OSVČ) | 62 237 | 85 137 |

¹⁾ údaje jsou z Okresní správy sociálního zabezpečení (OSSZ)

Volná pracovní místa

VPM dle vzdělání

| ISCED97 | 31. 12. 2009 | | | 31. 12. 2010 | | |
|--|--------------|-------------|--------------------|--------------|-------------|--------------------|
| | uchazeči | volná místa | uchaz./ 1 místo | uchazeči | volná místa | uchaz./ 1 místo |
| bez vzdělání a neúplné základní | 43 | 0 | - | 60 | 0 | - |
| základní vzdělání | 3 653 | 56 | 65,2 | 3 964 | 71 | 55,8 |
| nižší střední vzdělání | 0 | 0 | - | 1 | 1 | 1 |
| nižší střední odborné | 300 | 0 | - | 343 | 8 | 42,9 |
| střední odborné s výučním listem | 2 609 | 99 | 26,4 | 2 854 | 144 | 19,8 |
| střední nebo střední odborné bez maturity i výučního listu | 56 | 0 | - | 57 | 0 | - |
| ÚSV | 119 | 1 | 119,0 | 151 | 5 | 30,2 |
| ÚSO s vyučením i maturitou | 353 | 33 | 10,7 | 392 | 21 | 18,7 |
| ÚSO s maturitou (bez vyučení) | 959 | 96 | 10,0 | 1 019 | 98 | 10,4 |
| vyšší odborné vzdělání | 14 | 2 | 7,0 | 25 | 7 | 3,6 |
| bakalářské vzdělání | 55 | 1 | 55,0 | 68 | 5 | 13,6 |
| vysokoškolské | 150 | 47 | 3,2 | 168 | 35 | 4,8 |
| doktorské | 9 | 4 | 2,3 | 8 | 0 | - |
| Celkem | 8 320 | 339 | 24,5 | 9 110 | 395 | 23,1 |

Struktura VPM dle KZAM

| KZAM kód | KZAM text | 31. 12. 2009 | 31. 12. 2010 |
|---------------|---|--------------|--------------|
| 1 | Zákonodárci, vedoucí a řídicí pracovníci | 7 | 16 |
| 2 | Vědečtí a odborní duševní pracovníci | 65 | 56 |
| 3 | Techničtí, zdravotničtí, pedagogičtí pracovníci a pracovníci v příbuzných oborech | 104 | 102 |
| 4 | Nižší administrativní pracovníci (úředníci) | 24 | 14 |
| 5 | Provozní pracovníci ve službách a obchodě | 26 | 61 |
| 6 | Kvalifikovaní dělníci v zemědělství, lesnictví a v příbuzných oborech (kromě obsluhy strojů a zařízení-hl. třída 8) | 0 | 0 |
| 7 | Řemeslníci a kvalifikovaní výrobci, zpracovatelé, opraváři (kromě obsluhy strojů a zařízení) | 72 | 100 |
| 8 | Obsluha strojů a zařízení | 24 | 18 |
| 9 | Pomocní a nekvalifikovaní pracovníci | 17 | 28 |
| Celkem | | 339 | 395 |

NEZAMĚŠTNANOST

Vývoj nezaměstnanosti

| Nezaměstnaní, VPM a MN | stav k | | | |
|---|--------------|--------------|--------------|--------------|
| | celkem | | ženy | |
| | 31. 12. 2009 | 31. 12. 2010 | 31. 12. 2009 | 31. 12. 2010 |
| evidovaní uchazeči o zaměstnání celkem | 8 320 | 9 110 | 3 822 | 4 214 |
| z toho dosažitelní | 8 195 | 8 979 | 3 760 | 4 142 |
| volná pracovní místa | 339 | 395 | - | - |
| uchazeči připadající na 1 VPM | 24,5 | 23,1 | - | - |
| uchazeči pobírající podporu v nezaměstnanosti | 2 062 | 2 047 | 891 | 927 |
| míra nezaměstnanosti (v %) | 13,39 | 13,71 | 15,92 | 15,55 |

Tok nezaměstnanosti

| | celkem | | | ženy | | |
|----------|----------------|----------|----------|----------------|----------|----------|
| | nově evidovaní | vyřazení | umístění | nově evidované | vyřazené | umístěné |
| rok 2009 | 10 458 | 8 446 | 5 113 | 4 461 | 3 952 | 2 497 |
| rok 2010 | 9 936 | 9 146 | 5 633 | 4 332 | 3 852 | 2 571 |

Věková struktura uchazečů o zaměstnání

| | stav k | | | | | | | |
|---------------|--------------|--------------|--------------|--------------|--------------|--------------|--------------|--------------|
| | celkem | | | | ženy | | | |
| | 31. 12. 2009 | | 31. 12. 2010 | | 31. 12. 2009 | | 31. 12. 2010 | |
| | abs. | v % | abs. | v % | abs. | v % | abs. | v % |
| do 19 let | 501 | 6,0 | 498 | 5,5 | 208 | 5,4 | 224 | 5,3 |
| 20 - 24 let | 1 090 | 13,1 | 1 170 | 12,8 | 395 | 10,3 | 457 | 10,8 |
| 25 - 29 let | 956 | 11,5 | 1 051 | 11,5 | 395 | 10,3 | 451 | 10,7 |
| 30 - 34 let | 1 049 | 12,6 | 1 141 | 12,5 | 515 | 13,5 | 538 | 12,8 |
| 35 - 39 let | 1 006 | 12,1 | 1 118 | 12,3 | 523 | 13,7 | 591 | 14,0 |
| 40 - 44 let | 890 | 10,7 | 939 | 10,3 | 501 | 13,1 | 499 | 11,8 |
| 45 - 49 let | 844 | 10,1 | 945 | 10,4 | 429 | 11,2 | 478 | 11,3 |
| 50 - 54 let | 938 | 11,3 | 1 001 | 11,0 | 502 | 13,1 | 509 | 12,1 |
| 55 - 59 let | 865 | 10,4 | 1 024 | 11,2 | 333 | 8,7 | 438 | 10,4 |
| nad 60 let | 181 | 2,2 | 223 | 2,4 | 21 | 0,5 | 29 | 0,7 |
| Celkem | 8 320 | 100,0 | 9 110 | 100,0 | 3 822 | 100,0 | 4 214 | 100,0 |

Problémové skupiny na trhu práce

Vývoj počtu evidovaných absolventů škol a mladistvých podle stupně vzdělání

| ISCED97 | stav k | | | |
|---|-------------|-------------|-------------|-------------|
| | celkem | | ženy | |
| | 30. 9. 2009 | 30. 9. 2010 | 30. 9. 2009 | 30. 9. 2010 |
| bez vzdělání a neúplné základní | 5 | 5 | 1 | 2 |
| základní vzdělání | 124 | 125 | 61 | 66 |
| nižší střední vzdělání | 0 | 0 | 0 | 0 |
| nižší střední odborné | 60 | 60 | 27 | 22 |
| střední odborné s výuč.listem | 125 | 123 | 32 | 32 |
| střední nebo SO bez maturity a výučního listu | 0 | 0 | 0 | 0 |
| ÚSV | 11 | 9 | 11 | 7 |
| ÚSO s vyučením i maturitou | 88 | 75 | 49 | 38 |
| ÚSO s maturitou (bez vyučení) | 106 | 110 | 71 | 70 |
| vyšší odborné vzdělání | 5 | 2 | 2 | 2 |
| bakalářské vzdělání | 21 | 28 | 12 | 18 |
| vysokoškolské | 27 | 29 | 14 | 19 |
| doktorské | 1 | 1 | 1 | 1 |
| Celkem | 573 | 567 | 281 | 277 |

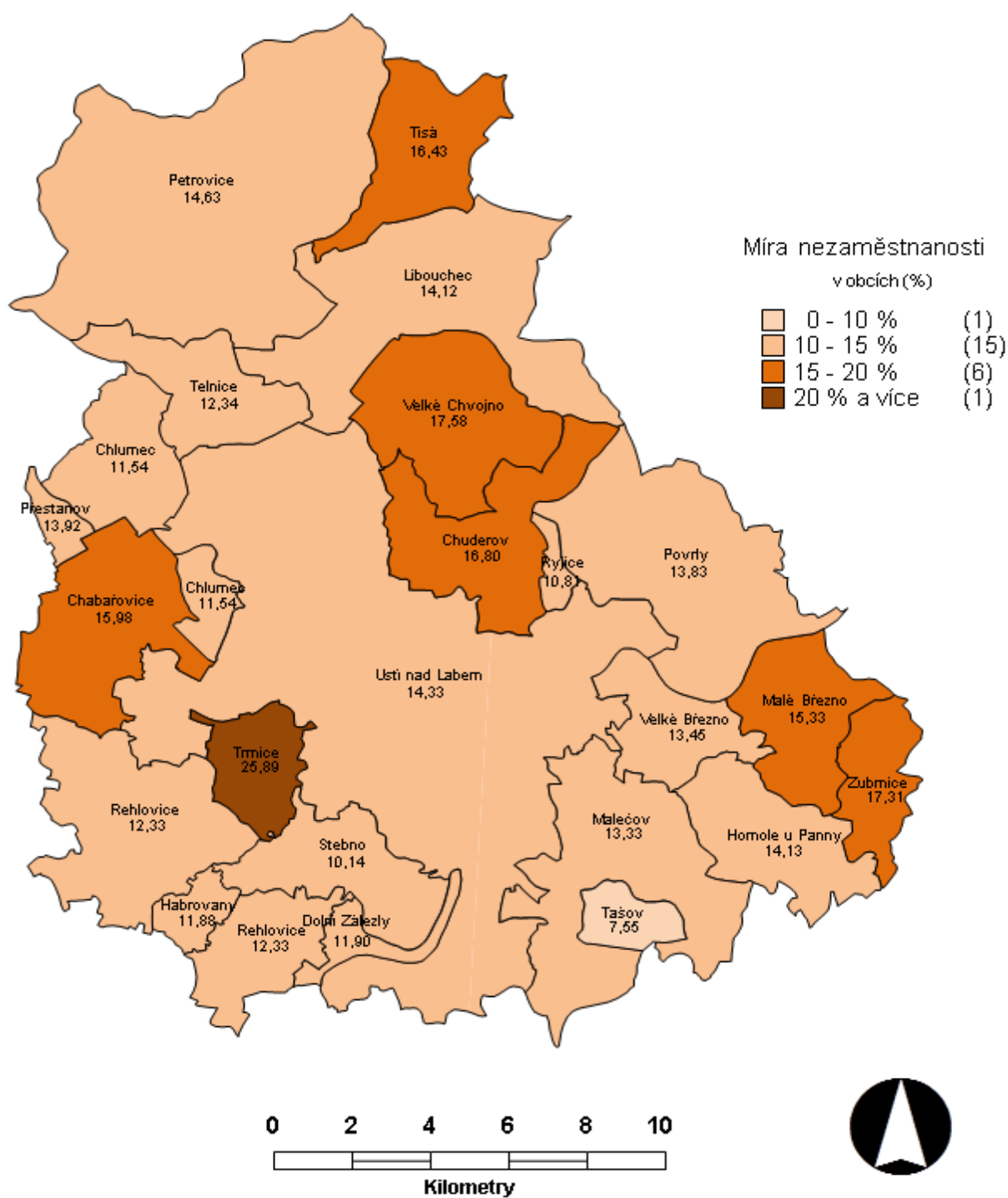
Vývoj počtu uchazečů osob se zdravotním postižením

| | stav k | | | |
|--|-------------------|--------------|----------------------|----------------------|
| | celkem | | ženy | |
| | 31. 12. 2009 | 31. 12. 2010 | 31. 12. 2009 | 31. 12. 2010 |
| osoby se ZP | 933 | 1 036 | 454 | 495 |
| podíl na celkovém počtu uchazečů | 11,20 % | 11,40 % | 11,9 % ¹⁾ | 11,7 % ¹⁾ |
| z toho: plně invalidní | 5 | 0 | 2 | 0 |
| částečně invalidní | | 99 | | 38 |
| os. invalidní - I. stupeň (§39/2a) | | 533 | | 264 |
| os. invalidní - II. stupeň (§39/2b) | 820 ²⁾ | 274 | 401 ²⁾ | 131 |
| os. invalidní - III. stupeň (§39/2c) | | 0 | | 0 |
| os. invalidní - III. stupeň (§39/2c, §39/4f) | | 1 | | 1 |
| os. zdravotně znevýhodněné | 108 | 129 | 51 | 61 |

¹⁾podíl na celkovém počtu uchazečů - žen²⁾v roce 2010 došlo k překvalifikování zdravotních omezení

Další problémové skupiny na TP

| Skupina uchazečů | stav k | |
|---|--------------|--------------|
| | 31. 12. 2009 | 31. 12. 2010 |
| dlouhodobě nezaměstnaní | 4 730 | 5 474 |
| občané s nízkou úrovní kvalifikace nebo s neuplatnitelnou kvalifikací na trhu práce | 3 696 | 4 024 |
| uchazeči bez kvalifikace | 43 | 60 |
| uchazeči pečující o děti do 15 let | 1 288 | 1 297 |
| uchazeči z vyšších věkových skupin | 1 984 | 2 248 |

Mapa okresu - míra nezaměstnanosti k 31. 12. 2010 rozčleněná na obce

CIZINCI NA TRHU PRÁCE

Cizinci na trhu práce

| Druh povolení | počet cizinců pracujících v okrese | |
|--|------------------------------------|--------------|
| | 31. 12. 2009 | 31. 12. 2010 |
| Informační karta | 766 | 893 |
| z toho občané EU a EHP + Švýcarska | 525 | 602 |
| z toho „třetí země“ | 241 | 291 |
| Zelená karta | 0 | 0 |
| Povolení k zaměstnání - občané "třetích zemí" | 304 | 169 |
| z toho „běžné úkoly“ pro obchodní spol. | 26 | 21 |
| z toho „běžné úkoly“ pro družstvo | 100 | 25 |
| z toho vyslání na základě obchodní smlouvy | 0 | 1 |
| z toho ostatní | 178 | 122 |
| Celkem | 1 070 | 1 062 |

AKTIVNÍ POLITIKA ZAMĚSTNANOSTI

Výdaje na politiku zaměstnanosti (v tis. Kč)

| Výdaje na PZ | rok 2009 | rok 2010 |
|---|----------------|----------------|
| výdaje na politiku zaměstnanosti celkem (PZ) | 327 636 | 374 657 |
| z toho na pasivní politiku (PPZ) | 165 322 | 154 490 |
| <i>podíl PPZ na PZ v %</i> | 50,46% | 41,24% |
| na aktivní politiku (APZ) ¹⁾ | 106 978 | 173 079 |
| <i>podíl APZ na PZ v %</i> | 32,65% | 46,20% |
| Podpora zaměstnávání OZP - příspěvek dle §78 zákona č. 435/2004 Sb., o zaměstnanosti | 42 198 | 43 118 |
| <i>podíl podpory zaměstnávání OZP na PZ v %</i> | 12,88% | 11,51% |
| Insolvence | 13 138 | 3 970 |
| <i>podíl insolvence na PZ v %</i> | 4,01% | 1,06% |

Počet vytvořených prac. míst v rámci jednotlivých nástrojů APZ s finančním příspěvkem ÚP

| Nástroj APZ (celkový počet nových pracovních míst) | rok 2009 | | rok 2010 | |
|---|------------|----------------|------------|----------------|
| | počet míst | počet uchazečů | počet míst | počet uchazečů |
| VPP | 311 | 349 | 0 | 22 |
| VPP - OP LZZ | 114 | 191 | 499 | 606 |
| SÚPM zřízené zaměstnavateli | 48 | 66 | 32 | 76 |
| SÚPM vyhrazené zaměstnavateli | 63 | 63 | 177 | 177 |
| SÚPM zřízené uchazeči o zaměstnání - SVČ | 28 | 28 | 26 | 26 |
| SÚPM - OP LZZ | 174 | 173 | 199 | 201 |
| CHPD a CHPM vytvořené pro OZP | 13 | 24 | 11 | 20 |
| CHPM - SVČ vytvořené pro OZP | 0 | 0 | 0 | 0 |
| Celkem | 751 | 894 | 944 | 1 128 |

Ostatní příspěvky poskytované v rámci APZ


| Nástroj APZ (celkový počet podpořených osob) | rok 2009 | rok 2010 |
|--|----------|----------|
| osoby s příspěvkem | | |
| překlenovací příspěvek | 0 | - |
| příspěvek na zapracování | 0 | 0 |
| příspěvek při přechodu na nový podnikatelský program | 0 | 0 |
| příspěvek na provozní náklady CHPD, CHPM a CHPM - SVČ vytvořené pro OZP | 318 | 307 |
| poradenství hrazené z příspěvků ESF | 2 | 0 |

Rekvalifikace uchazečů a zájemců o zaměstnání, rekvalifikace zaměstnanců

| ukazatel | rok 2009 | rok 2010 |
|--|----------|----------|
| rekvalifikace uchazečů o zaměstnání | | |
| počet uchazečů zařazených do rekvalifikací | 889 | 974 |
| z toho: ženy | 442 | 440 |
| absolventi škol a mladiství | 48 | 48 |
| OZP | 86 | 83 |
| rekvalifikaci ukončilo celkem | 898 | 992 |
| z toho úspěšně | 810 | 879 |
| počet uchazečů umístěných po rekvalifikaci ¹⁾ | 408 | 575 |
| rekvalifikace zájemců o zaměstnání | | |
| počet zájemců zařazených do rekvalifikací | 5 | 7 |
| rekvalifikaci ukončilo celkem | 5 | 7 |
| z toho úspěšně | 4 | 7 |
| počet zájemců umístěných po rekvalifikaci | - | - |
| rekvalifikace zaměstnanců | | |
| počet zaměstnavatelů | 4 | 1 |
| počet zaměstnanců zařazených do rekvalifikací | 31 | 1 |
| rekvalifikaci ukončilo celkem | 31 | 1 |
| z toho úspěšně | 31 | 1 |

¹⁾ do 12 měsíců po ukončení rekvalifikace

Kompletní informace jsou uvedeny v Analýze stavu a vývoje trhu práce v okrese Ústí nad Labem za rok 2010, která je zveřejněna zde: : http://portal.mpsv.cz/upcr/kp/ulk/kop/usti_nad_labem/ke_stazeni/analyzy.



www.socialni-sluzby-usti.cz

**VÝSTUPY
Z REGIONÁLNÍHO INFORMAČNÍHO SYSTÉMU KOMUNITNÍCH SLUŽEB
ÚSTÍ NAD LABEM (RISK)
DATA ZA ROK 2010**

Zpracovalo Oddělení školství, kultury a sociálních služeb Odboru městských organizací, služeb, školství a kultury Magistrátu města Ústí nad Labem

Velká Hradební 8

PSČ 401 00

Tel.: 475 271 255

Magdaléna Syslová (Magdalena.Syslova@mag-ul.cz), ve spolupráci s vedoucím manažerem, poskytovateli sociálních služeb regionu Ústí nad Labem, Úřadem práce Ústí nad Labem a Odborem sociálních věcí Magistrátu města Ústí nad Labem