


# VÝSTUPY Z REGIONÁLNÍHO INFORMAČNÍHO SYSTÉMU KOMUNITNÍCH SLUŽEB ÚSTÍ NAD LABEM (RISK)

## DATA ZA ROK 2011



[www.socialni-sluzby-usti.cz](http://www.socialni-sluzby-usti.cz)

Zpracoval:

Oddělení podpory školství, kultury, sportu a sociálních služeb

Odbor školství, kultury, sportu a sociálních služeb

Magistrát města Ústí nad Labem





Bc. Zuzana Kailová  
náměstkyně primátora  
města Ústí nad Labem

Milí spoluobčané,

můžete nahlédnout do Výstupů z regionálního informačního systému komunitních služeb města Ústí nad Labem /RISK/. Nabízíme vám propracovaný přehled o sociálních službách, které můžete jako občané našeho města využívat.

Tento přehled se netýká jen statistických dat práce s klienty, ale i přehledu financování daných služeb. Jistě již víte, že konkrétní informace z RISKu jsou k dispozici u praktických informačních kiosků, jež jsou umístěny na několika místech v našem městě. Měli byste také vědět, že systém RISK je propojen s 4. Komunitním plánem péče a na jeho tvorbě a naplňování spolupracují všichni poskytovatelé sociálních služeb z řady příspěvkových a nestátních neziskových organizací působících na území města Ústí nad Labem.

Těm všem patří poděkování od vedení města.

## Obsah

1. Úvod .....	4
2. Změny a vývoj v oblasti sociálních služeb a služeb blízkých službám sociálním v roce 2011 .....	6
3. Sběr informací do systému RISK .....	10
4. Poskytovatelé a uživatelé sociálních služeb, služeb blízkých službám sociálním a nabízené služby v roce 2011 .....	11
5. Údaje za jednotlivé oblasti sociální pomoci v roce 2011 .....	31
• Děti, mládež a rodina.....	31
• Dlouhodobě duševně nemocní.....	41
• Osoby ohrožené drogou .....	49
• Osoby ohrožené sociálním vyloučením.....	53
• Mentálně postižení.....	61
• Senioři.....	68
• Osoby v přechodné krizi a nouzi.....	78
• Zdravotně postižení.....	86
6. Informace o finančních prostředcích vynakládaných na sociální sféru v roce 2011 a zdroje finančních prostředků .....	100
7. Příloha k Výstupům z regionálního informačního systému komunitních služeb města Ústí nad Labem (RISK) – informace z Úřadu práce. ....	121

## 1. kapitola

### Úvod

Oddělení podpory školství, kultury, sportu a sociálních služeb Odboru školství, kultury, sportu a sociálních služeb předkládá odborné veřejnosti a uživatelům služeb ze sociální sféry Výstupy z Regionálního informačního systému komunitních služeb (RISK). Ve výstupech jsou zpracovány informace o stavu, změnách a vývoji v sociálních službách a službách blízkých službám sociálním<sup>1</sup> v regionu Ústí nad Labem. Do sběru dat jsou začleněni jednotliví poskytovatelé sociálních služeb, odborná veřejnost, instituce a subjekty zainteresované na sociální sféře.

I v roce 2011 je součástí výstupů z RISKu samostatně zpracovaná příloha - vybraná data o trhu práce v regionu Ústí nad Labem. Tuto přílohu dodal Úřad práce v Ústí nad Labem.

Systém RISK spravuje výše uvedené oddělení Magistrátu města Ústí nad Labem.

Pro sběr a zpracování dat za rok 2011 byl využit Regionální informační systém komunitních služeb města Ústí nad Labem (dále jen RISK), který umožňuje zpracovávat data v návaznosti na Zákon o sociálních službách č. 108/2006 Sb., v platném znění.

RISK byl jednou z prvních aplikací tohoto druhu v České republice.

Systém RISK umožňuje pružnější práci s daty ve statistické části aplikace; ve výkaznické části probíhá sběr dat od poskytovatelů prostřednictvím elektronického výkazu, jehož pomocí je získáván aktuální přehled o jednotlivých poskytovatelích a nabízených sociálních službách. Tento výkaz je zásadním zdrojem dat pro RISK.

Aplikace RISK má dvě úrovně:

- obslužná část - slouží ke sběru a zpracování statistických dat od poskytovatelů sociálních služeb, k tomu se využívá část výkaznická (elektronický dotazník pro poskytovatele sociálních služeb a služeb blízkých službám sociálním)
  - od roku 2009 rovněž začala sloužit k podávání a hodnocení projektů na možnost získání finančních prostředků z rozpočtu Statutárního města Ústí nad Labem na zajištění fungování sociálních služeb a služeb blízkých službám sociálním (činnosti na podporu rodiny a svépomocné aktivity) na příslušný rok
- katalogová část - slouží pro prezentaci poskytovatelů sociálních služeb a také služeb blízkých službám sociálním.

---

<sup>1</sup> Služby blízké službám sociálním jsou: 1) činnosti na podporu rodiny (např. mateřská centra), 2) občanské aktivity svépomocného charakteru v sociální sféře (klienti pomáhají sami sobě). Tyto aktivity jsou také nadále podporovány prostřednictvím dotací z rozpočtu statutárního města Ústí nad Labem.

Data z obslužné části RISKu jsou zpracovávána do Výstupů z informačního systému sociálních služeb v regionu Ústí nad Labem. Za rok 2011 obsahují přehledný soubor informací o poskytovatelích sociálních služeb a spektru jimi nabízených služeb, dále o uživatelských služeb a jejich potřebách a v neposlední řadě také podrobný rozklad finančních prostředků vynaložených do sociální sféry. Je však třeba vždy brát v úvahu, že poskytované informace jsou výstupem z dostupných informací poskytnutých samotnými poskytovateli.

Vzhledem k datu zpracování Výstupů zde nejsou obsaženy demografické a srovnávací údaje, neboť statistické ročenky vycházejí vždy s ročním odstupem.

Výstupy slouží především odborným a poradním orgánům města, tedy Sociálně zdravotní komisi, Manažerskému týmu a koordinačním skupinám jako pomůcka pro plánování a financování sociálních služeb.

### **Souhrn materiálů použitých ke zpracování Výstupů z Regionálního informačního systému komunitních služeb (RISK) za rok 2011**

- Výkazy systému RISK - data za rok 2011
- Informace poskytnuté Odborem sociálních věcí Magistrátu města Ústí nad Labem
- Informace od poskytovatelů sociálních služeb a služeb blízkých službám sociálním v regionu Ústí nad Labem soustředěné Oddělením podpory školství, kultury, sportu a sociálních služeb Odboru školství, kultury, sportu a sociálních služeb Magistrátu města Ústí nad Labem
- Vybraná data o trhu práce v okrese Ústí nad Labem – Úřad práce Ústí nad Labem (příloha)

## 2. kapitola

### Změny a vývoj v oblasti sociálních služeb a služeb blízkých službám sociálním v roce 2011

Systém služeb a činností se ustálil v rámci komunitních služeb ve třech oblastech – oblast sociálních služeb, oblast svépomocných aktivit a oblast aktivit a činností pro rodinu a děti. Spektrum služeb se ustálilo, žádné zlomy ve vývoji nenastaly. Stále přetrvává potřeba řešit problematiku lidí vyššího věku, potřebných péče a nevyžadujících služby pobytové lůžkové.

I v roce 2011 jsme se museli sladit z pohledu financování poskytovaných sociálních služeb s veřejnou zakázkou Ústeckého kraje na zajištění sociálních služeb v kraji, abychom zabezpečili nepřekrývající se financování totožných projektů. V rámci sociálních služeb pro občany města Ústí nad Labem využili možnosti ucházet se o víceleté financování a následně i uspěli organizace Fokus Ústí nad Labem, Oblastní charita Ústí nad Labem, Spirála, Dobrovolnické centrum o.s., Tyfloservis o.p.s., YMCA Ústí nad Labem, Občanské sdružení Jurta a Agentura Osmý den o.s..

V rámci financování sociálních služeb je stále v centru pozornosti potřeba návratnosti finančních prostředků vyplacených na příspěvcích na péči zpět do systému sociálních služeb. Řada občanů stále upřednostňuje neformální péči (rodinní příslušníci, sousedé atd.) před profesionálními poskytovateli sociálních služeb. Financování zdravotní péče, v rámci poskytovaných sociálních služeb, z prostředků veřejné zdravotní podpory oproti očekávání nepřineslo žádné výrazné problémy.

V roce 2011 bylo v rámci finanční podpory komunitních služeb podpořeno 64 projektů na sociální služby v celkovém objemu 7 570 000,-Kč, 3 žádosti na svépomocné aktivity v celkovém objemu 65 000,- Kč a 4 projekty na prorodinné aktivity (především mateřská centra) v celkovém objemu 365 000,- Kč.

Rok 2011 byl druhým rokem naplňování 4. Komunitního plánu péče města Ústí nad Labem na období 2010 – 2013. Naplňování komunitního plánu probíhalo v již zavedených strukturách komunitního plánování (koordinační skupiny, manažerský tým).

V rámci aplikace RISK bylo v roce 2011 zrealizováno dotační řízení financování sociálních služeb pro rok 2012, včetně hodnocení projektů přímo v aplikaci. Statistická část aplikace RISK byla standardně naplněna daty poskytovatelů. Další část aplikace – Katalog sociálně zdravotních služeb – je spravován a aktualizován samotnými poskytovateli ve spolupráci s oddělením podpory školství, kultury, sportu a sociálních služeb.

Koordinační skupiny a Manažerský tým se jako v předešlých letech pravidelně scházely, řešily dlouhodobé problémy i aktuální záležitosti. V průběhu roku se díky spolupráci několika koordinačních skupin uskutečnilo mezioborové setkání k problematice osob se zvláštními potřebami. Zde je dále informace o nejdůležitějších tématech probíraných v jednotlivých koordinačních skupinách (dále jen KS):

**KS za oblast péče o seniory** – i v tomto roce byl stálým bodem většiny jednání KS zákon č. 108/2006 Sb., o sociálních službách a jeho vliv na práci jednotlivých poskytovatelů i uživatelů. Rovněž byly projednávány připravované legislativní změny rezortních právních předpisů zejména ve spolupráci s OSV Magistrátu města Ústí nad Labem. Zásadním tématem bylo i financování sociálních služeb, především ve vazbě na státní rozpočet a stagnaci dotací z tohoto zdroje, včetně výpadku finanční podpory individuálních projektů realizovaných v období 2009 - 2011. Na rok 2011 si koordinační skupina stanovila jako prioritu podporu terénních služeb a zlepšení informovanosti občanů o sociálních službách. Skupina projednávala podklady pro jednání a projednávala také informace z jednání Manažerského týmu a Sociálně zdravotní komise.

**KS za oblast péče o dlouhodobě duševně nemocné občany** – skupina se v tomto roce snažila vzájemnou spoluprací poskytovatelů o vytvoření partnerství v projektech a eliminaci duplicity služeb. V rámci organizací této KS proběhly výměnné stáže pracovníků. Skupina dále mapovala vznik nových služeb v oblasti péče o duševně nemocné a rozšířila členskou základnu o nové poskytovatele. Skupina projednávala informace z Manažerského týmu a Sociálně zdravotní komise, věnovala se realizaci a hodnocení 4. Komunitního plánu péče města Ústí nad Labem, hodnotila projekty a žádosti o finanční podporu z rozpočtu města Ústí nad Labem.

Nemalá pozornost byla věnována naplňování zákona o sociálních službách a přípravě akce Týdny duševního zdraví (TDZ).

**KS za oblast péče o osoby ohrožené drogou** – tato pracovní skupina projednávala informace z Manažerského týmu a Sociálně zdravotní komise, zhodnotila projekty a žádosti o finanční podporu z rozpočtu města Ústí nad Labem, řešila situaci ohledně financování služeb pro občany ohrožené drogovou závislostí a věnovala se naplňování a hodnocení realizace 4. Komunitního plánu péče. Tato KS se dále snažila o zviditelnění práce poskytovatelů služeb a celé KS v médiích, zapojila se také do akce Týdny duševního zdraví. Skupina v tomto roce mapovala nově vznikající služby v oblasti péče o drogově závislé a formou exkurzí do zařízení se seznamovala se stávajícími i novými službami a zařízeními.

**KS za oblast péče o mentálně postižené občany** – pracovní skupina řešila na svých jednáních aktuální i dlouhodobé problémy poskytovatelů z oblasti, projednávala informace z Manažerského týmu a Sociálně zdravotní komise, věnovala se realizaci a hodnocení naplňování 4. Komunitního plánu péče. Skupina také hledala vhodné vnější a vnitřní finanční zdroje a granty k podpoře péče o mentálně postižené. Dále se snažila získat možnosti dalšího vzdělávání poskytovatelů. Skupina dále řešila transformaci pobytových služeb, způsobilost klientů k právním úkonům a dodržování práv klientů. Tuto problematiku skupina řešila na jednáních, kde byli přizvaní i odborníci (psycholog, psychiatr, Policie ČR). Členové skupiny se svými organizacemi představili na akci Týdny duševního zdraví.

**KS za oblast péče o děti, mládež a rodinu** – koordinační skupina se zaměřila na prarodinnou politiku města a navrhla koncept informačního materiálu. Skupině byl na jednání představen projekt Fórum pro rodinu, ve kterém se skupina zapojila do pořádaných akcí a podílela se také na vypracování SWOT analýzy prarodinné oblasti. Skupina také jednala o rozdělení zástupců do skupiny sociální služby a služby na podporu rodiny. Na jednání skupina přizvala také studenty UJEP, kteří se seznamovali se systémem komunitního plánování ve městě. KS také projednávala možnost zapojení se projektovými záměry do Programu rozvoje lidských zdrojů, trhu práce a sociálních služeb, projednávala informace z Manažerského týmu a Sociálně zdravotní komise, věnovala se hodnocení 4. Komunitního plánu péče města Ústí nad Labem.

**KS za oblast péče o zdravotně postižené občany** – skupina projednávala aktuální i dlouhodobé problémy oblasti, informace z Manažerského týmu a Sociálně zdravotní komise, problematiku bariér ve městě a také problematiku registrovaných služeb a s tím spojené administrativní a personální změny. Na svých jednáních se členové KS pravidelně informovali o doplňování údajů do systému RISK a doplňovali prezentace služeb. Skupina zhodnotila projekty a žádosti o finanční podporu z rozpočtu města Ústí nad Labem a věnovala se hodnocení realizace 4. Komunitního plánu péče města Ústí nad Labem.

**KS za oblast péče o občany v přechodné krizi a nouzi** – pracovní skupina se věnovala aktuálním i dlouhodobým problémům v oblasti, projednávala informace z Manažerského týmu a Sociálně zdravotní komise, informovala členy o dostupných finančních zdrojích, věnovala se přípravě TDZ. V průběhu roku 2011 došlo k výměnným stážím mezi organizacemi KS. Skupina také zhodnotila projekty a žádosti o finanční podporu z rozpočtu města Ústí nad Labem a věnovala se realizaci a hodnocení 4. Komunitního plánu péče města Ústí nad Labem.

**KS za oblast péče o osoby ohrožené sociálním vyloučením** – pracovní skupina projednávala informace od poskytovatelů, informovala členy o akční skupině primátora a skupině Prevence kriminality, informovala své členy o IPRM Neštémice – Mojžíř. Snažila se zviditelnit práci poskytovatelů a celé KS mimo jiné zapojením do akce TDZ. Zhodnotila projekty a žádosti o finanční podporu z rozpočtu města Ústí nad Labem a věnovala se naplňování cílů a opatření 4. Komunitního plánu péče města Ústí nad Labem.

**Manažerský tým** – tým na svých jednáních hodnotil a dořešil částečnou elektronizaci dotačního řízení na následující období v systému RISK, veřejnou zakázku Ústeckého kraje na zajištění sociálních služeb v kraji a návrat organizací této zakázky zpět do systému dotací města, zhodnotil projekty a žádosti o finanční podporu z rozpočtu města Ústí nad Labem přesahující do různých cílových skupin, projednával informace ze Sociálně zdravotní komise, jednotlivých koordinačních skupin a Komise prevence kriminality. Stejně jako v předchozích letech byl v případě potřeby účasten jednání Sociálně zdravotní komise, hodnotil naplnění a cíle 4. Komunitního plánu péče města Ústí nad Labem.

Program rozvoje lidských zdrojů – v roce 2011 bylo do tohoto programu předloženo prostřednictvím administrátora 13 projektových záměrů jednotlivých předkladatelů v celkové výši 1 148 000,- Kč na zpracování do podoby rozvojových projektů. Zpracované rozvojové projekty jsou určeny k předložení na vnější finanční zdroje, zejména Operační program Lidské zdroje a zaměstnanost.



**Příspěvek na péči – viz tabulka**

## Srovnání přiznaných a vyplacených dávek PNP\*

PNP	rok 2010	rok 2011
stupeň závislosti I	1 185	1145
stupeň závislosti II	792	771
stupeň závislosti III	462	451
stupeň závislosti IV	227	218
celkem	2 639	2585
objem finančních prostředků přiznaných a vyplacených dávek PNP		
přiznaných a vyplacených dávek PNP (v Kč)	148 564 200,00	128 983 700,00
Ø vyplacená částka PNP/měsíc	4 691,30	4 989,90

\* PNP = příspěvek na péči

### 3. kapitola

#### Sběr informací do systému RISK

Aplikace RISK (Regionální informační systém komunitních služeb) umožňuje elektronický sběr informací a dat prostřednictvím Výkazu přímo od poskytovatelů sociálních služeb a služeb blízkých službám sociálním.

Do Výkazu poskytovatele se uvádí údaje z těchto kategorií: Identifikace (údaje o organizaci), Klienti (počet klientů, do kterých cílových skupin spadají), Organizace péče, Působnost organizace (na jakém území organizace působí), Služby (podle Zákona o sociálních službách č. 108/2006 Sb.), Personál, Finance (včetně dotací od města Ústí nad Labem).

Informace pro zpracování těchto výstupů byly čerpány celkem z 85 Výkazů. Poskytovatelem sociálních služeb je míněn subjekt /organizace provozující jedno nebo více zařízení sociálních služeb. V systému bylo vygenerováno (připraveno na vyplnění) 91 Výkazů, vyplněno bylo 85 Výkazů.

	Počet
Počet poskytovatelů celkem	45
Počet zařízení celkem	91
Počet vyplněných výkazů zařízení	85
Počet nevyplněných výkazů	6
z toho přímo (aplikace) <sup>2</sup>	80
zprostředkovaně (přes KOS) <sup>3</sup>	5

<sup>2</sup> Výkazy vyplněné elektronicky poskytovatelem sociální služby v aplikaci RISK prostřednictvím vlastního účtu, který je chráněn přístupovým jménem a heslem

<sup>3</sup> Výkazy vyplněné elektronicky s asistencí Koordinátora systému – pracovník Oddělení podpory školství, kultury, sportu a sociálních služeb, Odboru školství, kultury, sportu a sociálních služeb

## 4. kapitola

## Poskytovatelé a uživatelé sociálních služeb, služeb blízkých službám sociálním a nabízené služby v roce 2011

### Poskytovatelé sociálních služeb a služeb blízkých službám sociálním

- Počet zařízení podle kategorie zřizovatele: státní instituce / krajské instituce / obce / církve / jiné veřejnoprávní instituce / jiní zřizovatelé

Kategorie zřizovatele	Počet zařízení
Jiní zřizovatelé	55
Krajské instituce	5
Obce	9
Státní instituce	5

- Počet zařízení podle jednotlivých zřizovatelů

Zřizovatel	Počet zařízení
město Ústí nad Labem	9
Krajský úřad Ústeckého kraje	5
Ministerstvo vnitra	5
Právnícká osoba nebo skupina právníckých osob (i v kombinaci s fyzickými osobami)	39
Fyzická osoba nebo skupina osob	16

- Počet zařízení podle právní formy

Právní forma	Počet zařízení
občanské sdružení	44
obecně prospěšná společnost	7
církevní organizace	9
příspěvková organizace	14

Jeden zřizovatel může zřizovat a většinou zřizuje více organizací / poskytovatelů sociálních služeb, kteří provozují jednotlivá zařízení sociálních služeb.

## Uživatelé sociálních služeb a služeb blízkých službám sociálním

- Počet osob čerpajících v roce 2011 sociální služby a služby blízké službám sociálním
- Rozložení počtu uživatelů podle právní formy zřizovatele
- Rozložení počtu uživatelů podle pohlaví

Právní forma	celkem		z toho			
	počet	%	muži	%	ženy	%
občanské sdružení	12 115,00	70,25	4 373,47	68,85	7 741,53	71,06
obecně prospěšná společnost	1 350,00	7,83	500,12	7,87	849,88	7,80
církevní organizace	1561,00	9,05	785,94	12,37	775,06	7,11
příspěvková organizace	2 220,00	12,87	692,48	10,90	1527,52	14,02
<b>Celkem</b>	<b>17 246,00</b>	<b>100,00</b>	<b>6 352,01</b>	<b>100,00</b>	<b>10 893,99</b>	<b>100,00</b>

Nejvíce klientů čerpajících služby v roce 2011 připadá na občanská sdružení s 12 115 klienty, což tvoří cca 70% z celkového počtu osob.

## Základní data jednotlivých cílových skupin

- Rozsah péče u cílových skupin
- Počty zaměstnanců v cílové skupině (stálí, externí, celkem)

Význam sloupců "Veličina" pro různé typy služeb

Typ	Veličina 1	Veličina 2	Veličina 3
KAVY (kapacita - využití)	Kapacita	Průměrná obsazenost	Počet čekajících
KOHO (kontakt - hodiny)	Počet případů	Objem péče (člověkohodiny)	neuvádí se
OSKI (osoby - kilometry)	Počet přepravených osob	Najeté kilometry	neuvádí se

**KAVY** – veličina 1 – jaká je kapacita lůžek

veličina 2 – kolik lůžek z kapacity bylo průměrně využito v daném období

**KOHO** – veličina 1 – celkový počet setkání s klienty za dané období

veličina 2 – vyjádření setkání v hodinách - kolik celkem hodin bylo klientům věnováno během všech setkání v daném období

Nabízené služby	děti, mládež a rodina		dlouhodobě duševně nemocní		mentálně postižení		osoby ohrožené drogou	
	veličina 1	veličina 2	veličina 1	veličina 2	veličina 1	veličina 2	veličina 1	veličina 2
Rozsah péče KAVY	32,25	22,25	50,64	49,82	154,55	140,55	19,00	16,00
Rozsah péče KOHO	39 838,70	49 522,00	29 184,40	47 632,65	9 883,32	5 394,00	10 022,86	4 917,07
Počet zaměstnanců - stálí	48,25	109,45	33,21	54,58	98,06	118,96	14,26	22,39
Počet zaměstnanců - externí	2,39	42,40	0,55	23,25	4,18	31,00	0,18	16,79
Počet zaměstnanců - celkem	50,64	151,85	33,76	77,83	102,24	149,96	14,44	39,18

Nabízené služby	osoby ohrožené sociálním vyloučením		senioři		sociální krize		zdravotně postižení	
	veličina 1	veličina 2	veličina 1	veličina 2	veličina 1	veličina 2	veličina 1	veličina 2
Rozsah péče KAVY	0,00	0,00	980,45	946,05	131,00	113,00	229,11	228,33
Rozsah péče KOHO	17 744,74	10 275,93	122 141,60	219 319,62	70 201,70	4 548,80	27 614,68	45 723,93
Počet zaměstnanců - stálí	24,35	40,21	499,18	550,33	33,87	58,45	99,31	140,63
Počet zaměstnanců - externí	0,50	25,73	0,00	0,00	33,33	70,08	7,20	8,75
Počet zaměstnanců - celkem	24,86	65,94	499,18	550,33	67,20	128,53	106,51	149,38

## Základní data jednotlivých cílových skupin

- Počet zařízení u cílových skupin
- Počet unicitních klientů u jednotlivých typů služeb
- Počet klientů v jednotlivých věkových skupinách
- Počet klientů podle pohlaví
- Finanční prostředky v cílové skupině (investiční, provozní, celkem)

*Poznámka: unicitní klient = jedinečná osoba, neopakující se klient (bez ohledu na počet kontaktů)*

Nabízené služby	dlouhodobě duševně nemocní	děti, mládež a rodina	mentálně postižení	osoby ohrožené drogou	osoby ohrožené sociálním vyloučením	senioři	sociální krize	zdravotně postižení
<b>Počet zařízení</b>	11,00	22,00	10,00	5,00	16,00	16,00	15,00	23,00
<b>Počet unicitních klientů typu služby - 101 - základní sociální poradenství</b>	0,00	0,00	0,00	0,00	0,00	44,40	0,00	29,60
<b>Počet unicitních klientů typu služby - 103 - odborné sociální poradenství</b>	134,26	81,27	47,06	10,78	735,30	691,20	686,35	1 335,78
<b>Počet unicitních klientů typu služby - 201 - osobní asistence</b>	0,00	0,00	17,30	0,00	0,00	4,94	0,00	14,76
<b>Počet unicitních klientů typu služby - 203 - pečovatelská služba</b>	42,91	0,00	0,00	0,00	0,00	555,04	0,00	79,05
<b>Počet unicitních klientů typu služby - 209 - podpora samostatného bydlení</b>	3,20	0,00	17,00	0,00	0,00	0,00	0,00	0,80
<b>Počet unicitních klientů typu služby - 211 - odlehčovací služby</b>	0,30	0,00	110,00	0,00	0,00	9,20	0,00	0,50
<b>Počet unicitních klientů typu služby - 213 - centra denních služeb</b>	0,00	0,00	0,00	0,00	0,00	15,00	0,00	0,00
<b>Počet unicitních klientů typu služby - 215 - denní stacionáře</b>	0,00	19,20	23,00	0,00	0,00	0,00	0,00	44,80
<b>Počet unicitních klientů typu služby - 217 - týdenní stacionáře</b>	0,00	0,00	8,00	0,00	0,00	0,00	0,00	0,00
<b>Počet unicitních klientů typu služby - 219 - domovy pro osoby se zdravotním postižením</b>	5,46	0,00	100,40	0,00	0,00	22,64	0,00	14,50
<b>Počet unicitních klientů typu služby - 221 - domovy pro seniory</b>	37,96	0,00	0,00	0,00	0,00	893,84	0,00	26,20
<b>Počet unicitních klientů typu služby - 223 - domovy se zvláštním režimem</b>	19,76	0,00	0,00	0,00	0,00	132,64	0,00	7,60
<b>Počet unicitních klientů typu služby - 225 - chráněné bydlení</b>	13,86	0,00	16,00	0,00	0,00	0,00	0,00	0,14

Nabízené služby	dlouhodobě duševně nemocní	děti, mládež a rodina	mentálně postižení	osoby ohrožené drogou	osoby ohrožené sociálním vyloučením	senioři	sociální krize	zdravotně postižení
Počet unicitních klientů typu služby - 401 - raná péče	0,00	0,00	0,00	0,00	0,00	0,00	0,00	41,00
Počet unicitních klientů typu služby - 403 - telefonická krizová pomoc	0,00	0,00	0,00	0,00	0,00	0,00	1 552,00	0,00
Počet unicitních klientů typu služby - 407 - azylové domy	0,00	0,00	0,00	0,00	0,00	0,00	180,00	0,00
Počet unicitních klientů typu služby - 411 - kontaktní centra	0,00	0,00	0,00	770,00	0,00	0,00	0,00	0,00
Počet unicitních klientů typu služby - 413 - krizová pomoc	0,00	0,00	0,00	0,00	0,00	0,00	496,00	0,00
Počet unicitních klientů typu služby - 414 - krizová pomoc	0,00	0,00	0,00	0,00	0,00	0,00	118,00	0,00
Počet unicitních klientů typu služby - 415 - nízkoprahová denní centra	0,00	0,00	0,00	0,00	0,00	0,00	266,00	0,00
Počet unicitních klientů typu služby - 417 - nízkoprahová zařízení pro děti a mládež	0,00	398,50	0,00	0,00	215,50	0,00	0,00	0,00
Počet unicitních klientů typu služby - 419 - noclehárny	0,00	0,00	0,00	0,00	0,00	0,00	255,00	0,00
Počet unicitních klientů typu služby - 421 - intervenční centra	0,00	0,00	0,00	0,00	0,00	0,00	454,00	0,00
Počet unicitních klientů typu služby - 422 - intervenční centra	0,00	0,00	0,00	0,00	0,00	0,00	25,00	0,00
Počet unicitních klientů typu služby - 423 - služby následné péče	0,00	0,00	0,00	13,00	0,00	0,00	0,00	0,00
Počet unicitních klientů typu služby - 425 - sociálně aktivizační služby pro rodiny s dětmi	0,00	284,44	0,00	0,00	125,60	0,00	36,96	0,00
Počet unicitních klientů typu služby - 427 - sociálně aktivizační služby pro seniory a osoby se zdravotním postižením	236,82	0,00	0,00	0,00	0,00	450,68	0,00	236,50
Počet unicitních klientů typu služby - 429 - sociálně terapeutické dílny	58,41	0,00	0,00	0,00	0,00	0,00	0,00	0,59
Počet unicitních klientů typu služby - 431 - terapeutické komunity	0,00	0,00	0,00	47,00	0,00	0,00	0,00	0,00
Počet unicitních klientů typu služby - 433 - terénní programy	0,00	79,80	0,00	374,00	468,69	0,00	209,51	0,00
Počet unicitních klientů typu služby - 435 - sociální rehabilitace	228,01	283,00	23,20	0,00	116,65	1,56	19,03	515,55
Počet unicitních klientů typu služby - 436 - sociální rehabilitace	0,00	26,10	0,00	0,00	1,45	0,00	1,45	0,00
Počet unicitních klientů typu služby - 503 - agentura práce	0,00	0,00	0,00	0,00	0,00	0,00	0,00	359,00

Nabízené služby	dlouhodobě duševně nemocní	děti, mládež a rodina	mentálně postižení	osoby ohrožené drogou	osoby ohrožené sociálním vyloučením	senioři	sociální krize	zdravotně postižení
Počet unicitních klientů typu služby - 506 - zaměstnávání osob se zdravotním postižením	52,65	0,00	0,00	0,00	0,00	0,00	0,00	28,35
Počet unicitních klientů typu služby - 601 - rodinná, mateřská centra	0,00	2 354,00	0,00	0,00	0,00	0,00	0,00	0,00
Počet unicitních klientů typu služby - 603 - svépomocné aktivity	113,00	0,00	0,00	0,00	0,00	220,00	0,00	135,00
Počet unicitních klientů typu služby - 604 - svépomocné aktivity	5,00	0,00	0,00	0,00	0,00	0,00	0,00	0,00
Počet unicitních klientů typu služby - 703 - ubytování	0,00	0,00	0,00	9,00	0,00	142,60	0,00	12,40
Počet unicitních klientů typu služby - 705 - Ostatní služby	250,00	411,00	0,00	0,00	0,00	45,00	0,00	450,00
Počet unicitních klientů typu služby - 707 - Volnočasové aktivity	24,00	0,00	0,00	0,00	0,00	0,00	0,00	0,00
Počet unicitních klientů typu služby - 709 - Vzdělávání zdravotně postižených	3,00	0,00	0,00	0,00	0,00	0,00	0,00	111,00
Počet klientů ve věkové skupině - Adolescenti (15-19)	3,92	276,88	44,24	76,75	207,47	1,21	190,54	15,01
Počet klientů ve věkové skupině - Školní (6-14)	0,00	689,31	52,27	2,59	292,55	1,57	148,45	4,76
Počet klientů ve věkové skupině - Mladí (20-26)	113,20	78,09	52,76	535,68	292,20	5,79	721,37	61,41
Počet klientů ve věkové skupině - Předškolní věk (0-5)	0,00	1 846,60	9,90	0,00	17,63	0,00	55,26	436,80
Počet klientů ve věkové skupině - Produktivní věk (27-65)	362,92	1 014,42	169,43	608,76	746,79	163,21	3 031,37	803,76
Počet klientů ve věkové skupině - Senioři nad 85 let (více jak 85)	42,82	0,00	1,45	0,00	0,20	739,52	27,14	170,42
Počet klientů ve věkové skupině - Senioři (55-84)	98,49	32,02	12,99	0,00	91,37	1 863,87	125,17	905,72
Počet klientů podle pohlaví - ženy	350,21	2 914,84	159,25	308,38	890,81	1 987,20	2 766,16	1 517,13
Počet klientů podle pohlaví - muži	271,14	1 022,47	183,78	915,40	757,38	787,96	1 533,14	880,75

Nabízené služby	dlouhodobě duševně nemocní	děti, mládež a rodina	mentálně postižení	osoby ohrožené drogou
Finanční prostředky - investiční	5 415 005,60	80 000,00	188 100,00	262 000,00
Finanční prostředky - provozní	33 044 873,49	15 054 544,85	46 746 368,16	9 998 205,36
Finanční prostředky - celkem	38 459 879,09	15 134 544,85	46 934 468,16	10 260 205,36



Nabízené služby	osoby ohrožené sociálním vyloučením	senioři	sociální krize	zdravotně postižení
Finanční prostředky - investiční	49 600,00	5 230 000,00	751 370,00	755 718,40
Finanční prostředky - provozní	13 704 089,61	160 227 429,26	15 376 202,90	28 458 850,37
Finanční prostředky - celkem	13 753 689,61	165 457 429,26	16 127 572,90	29 214 568,77

### Spektrum nabízených služeb ve všech cílových skupinách za rok 2011

- Přehled nabízených služeb
- Počet uživatelů jednotlivé služby ze všech cílových skupin
- Počet zařízení, která danou službu nabízejí

Nabízené služby	počet uživatelů	počet zařízení
101 - základní sociální poradenství	74,00	1,00
103 - odborné sociální poradenství	3 722,00	19,00
201 - osobní asistence	37,00	2,00
203 - pečovatelská služba	677,00	2,00
209 - podpora samostatného bydlení	21,00	2,00
211 - odlehčovací služby	120,00	2,00
213 - centra denních služeb	15,00	1,00
215 - denní stacionáře	87,00	3,00
217 - týdenní stacionáře	8,00	2,00
219 - domovy pro osoby se zdravotním postižením	143,00	6,00
221 - domovy pro seniory	958,00	7,00
223 - domovy se zvláštním režimem	160,00	3,00
225 - chráněné bydlení	30,00	3,00
401 - raná péče	41,00	1,00
403 - telefonická krizová pomoc	1 552,00	1,00
407 - azylové domy	180,00	2,00
411 - kontaktní centra	770,00	1,00
413 - krizová pomoc	496,00	1,00
414 - krizová pomoc	118,00	1,00
415 - nízkoprahová denní centra	266,00	1,00
417 - nízkoprahová zařízení pro děti a mládež	614,00	4,00
419 - noclehárny	255,00	1,00
421 - intervenční centra	454,00	1,00
422 - intervenční centra	25,00	1,00
423 - služby následné péče	13,00	1,00

Nabízené služby	počet uživatelů	počet zařízení
425 - sociálně aktivizační služby pro rodiny s dětmi	447,00	7,00
427 - sociálně aktivizační služby pro seniory a osoby se zdravotním postižením	924,00	5,00
429 - sociálně terapeutické dílny	59,00	1,00
431 - terapeutické komunity	47,00	1,00
433 - terénní programy	1 132,00	4,00
435 - sociální rehabilitace	1 187,00	7,00
436 - sociální rehabilitace	29,00	1,00
503 - agentura práce	359,00	1,00
506 - zaměstnávání osob se zdravotním postižením	81,00	1,00
601 - rodinná, mateřská centra	2 354,00	5,00
603 - svépomocné aktivity	468,00	5,00
604 - svépomocné aktivity	5,00	1,00
703 - ubytování	164,00	2,00
705 - Ostatní služby	1 156,00	5,00
707 - Volnočasové aktivity	24,00	1,00
709 - Vzdělávání zdravotně postižených	114,00	2,00
<b>Celkem</b>	19 386,00	118,00

V roce 2011 byla nejvíce využita služba odborné sociální poradenství (3 722 uživatelů, tuto službu poskytuje také největší počet zařízení – celkem 19) a rodinná a mateřská centra (2 354 uživatelů, službu poskytuje 5 zařízení).

*Poznámka: Dle zákona o sociálních službách č.108/2006 Sb., § 37 odst. 2 – Základní sociální poradenství poskytuje osobám potřebné informace přispívající k řešení jejich nepříznivé sociální situace. Sociální poradenství je základní činností při poskytování všech druhů sociálních služeb; poskytovatelé sociálních služeb jsou povinni tuto činnost zajistit.*

## Základní data jednotlivých oblastí sociální pomoci

- Počty uživatelů v jednotlivých cílových skupinách
- Procentuální poměr zastoupení klientů v jednotlivých cílových skupinách
- Počet poskytovatelů působících v jednotlivých cílových skupinách
- Počet zařízení působících v jednotlivých cílových skupinách - jedno zařízení může působit ve více cílových skupinách
- Rozložení finančních prostředků ve všech cílových skupinách s členěním na celkové prostředky a prostředky z rozpočtu města Ústí nad Labem
- Počty zaměstnanců ve všech oblastech sociální pomoci s členěním na počet osob a úvazků

Cílová skupina	Počet uživatelů celkem	Procentuální zastoupení klientů	Počet poskytovatelů celkem	Počet zařízení celkem	Finanční prostředky		Finanční prostředky z rozpočtu UnL	
					Celkem Kč	%	Celkem Kč	%
děti, mládež a rodina	3 937,31	22,83	14,00	22,00	15 134 544,85	4,51	609 926,00	2,24
osoby ohrožené drogou	1 223,78	7,10	2,00	5,00	10 260 205,36	3,06	665 400,00	2,45
senioři	2 775,16	16,09	15,00	15,00	165 457 429,26	49,34	19 282 393,12	70,97
mentálně postižení	343,03	1,99	6,00	10,00	46 934 468,16	14,00	445 560,00	1,64
dlouhodobě duševně nemocní	621,35	3,60	9,00	11,00	38 459 879,09	11,47	1 251 177,36	4,61
zdravotně postižení	2 397,88	13,90	21,00	22,00	29 214 568,77	8,71	1 972 001,52	7,26
sociální krize	4 299,30	24,93	8,00	15,00	16 127 572,90	4,81	2 268 140,00	8,35
osoby ohrožené sociálním vyloučením	1 648,19	9,56	8,00	16,00	13 753 689,61	4,10	674 866,00	2,48
<b>Celkem</b>	<b>17 246,00</b>	<b>100,00</b>	<b>83,00</b>	<b>116,00</b>	<b>335 342 358,00</b>	<b>100,00</b>	<b>27 169 464,00</b>	<b>100,00</b>

Cílová skupina	Počet personálu			
	počet osob	%	počet úvazků	%
děti, mládež a rodina	86,89	7,49	39,15	5,14
osoby ohrožené drogou	37,44	3,23	15,85	2,08
senioři	461,08	39,75	405,75	53,26
mentálně postižení	131,06	11,30	99,31	13,04
dlouhodobě duševně nemocní	79,42	6,85	54,53	7,16
zdravotně postižení	195,40	16,84	69,53	9,13
sociální krize	117,10	10,09	46,39	6,09
osoby ohrožené sociálním vyloučením	51,61	4,45	31,38	4,12
<b>Celkem</b>	<b>1 160,00</b>	<b>100,00</b>	<b>761,89</b>	<b>100,00</b>

## Informace o organizování poskytovaných služeb

- Způsob organizace poskytovaných služeb v roce 2011

Typ organizace péče	počet zařízení	% z celkového počtu zařízení
ve spolupráci s klienty zpracováváme individuální plány péče	59,00	78,67
spolupracujeme s rodinou klienta	45,00	60,00
systematicky spolupracujeme a sdílíme informace s jinými poskytovateli	37,00	49,33

*Poznámka: Jedna organizace může využít více typů organizace péče.*

## Potřeby uživatelů sociálních služeb ve všech cílových skupinách

- Nejčastěji zjištěné a uspokojené potřeby - uvedeno v procentech (kolik z dotázaných poskytovatelů označilo tuto potřebu)
- U každé cílové potřeby jsou sledována dvě kritéria - zda byla u klientů zjištěna daná potřeba a také zda je poskytovatel schopen tuto potřebu uspokojit

Potřeba / Cílová skupina	děti, mládež a rodina				osoby ohrožené drogou			
	Zjistili jsme tuto potřebu		Jsme schopni uspokojit		Zjistili jsme tuto potřebu		Jsme schopni uspokojit	
	Ne	Ano	Ne	Ano	Ne	Ano	Ne	Ano
Poskytování informací	22,73 %	77,27 %	18,18 %	81,82 %	20,00 %	80,00 %	20,00 %	80,00 %
Hospodaření s finančními prostředky	72,73 %	27,27 %	72,73 %	27,27 %	20,00 %	80,00 %	80,00 %	20,00 %
Aktivní náplň volného času	27,27 %	72,73 %	31,82 %	68,18 %	0,00 %	100,00 %	60,00 %	40,00 %
Péče o osobu	90,91 %	9,09 %	90,91 %	9,09 %	40,00 %	60,00 %	80,00 %	20,00 %
Pomoc v domácnosti	90,91 %	9,09 %	90,91 %	9,09 %	<b>100,00 %</b>	0,00 %	<b>100,00 %</b>	0,00 %
Bydlení a ubytování	81,82 %	18,18 %	81,82 %	18,18 %	20,00 %	80,00 %	60,00 %	40,00 %
Stravování	95,45 %	4,55 %	95,45 %	4,55 %	40,00 %	60,00 %	60,00 %	40,00 %
Vzdělávání a rekvalifikace	63,64 %	36,36 %	63,64 %	36,36 %	40,00 %	60,00 %	80,00 %	20,00 %
Zaměstnání s podporou a pomocí	95,45 %	4,55 %	95,45 %	4,55 %	40,00 %	60,00 %	80,00 %	20,00 %
Zaměstnání	90,91 %	9,09 %	95,45 %	4,55 %	60,00 %	40,00 %	<b>100,00 %</b>	0,00 %
Doprovázení, předčítání, tlumočení, orientace v prostředí	86,36 %	13,64 %	86,36 %	13,64 %	60,00 %	40,00 %	60,00 %	40,00 %
Psychická podpora	31,82 %	68,18 %	31,82 %	68,18 %	0,00 %	<b>100,00 %</b>	0,00 %	<b>100,00 %</b>
Řešení vztahů a konfliktů	36,36 %	63,64 %	36,36 %	63,64 %	20,00 %	80,00 %	20,00 %	80,00 %
Bezpečí před násilím	90,91 %	9,09 %	90,91 %	9,09 %	80,00 %	20,00 %	80,00 %	20,00 %
Jiná potřeba	45,45 %	54,55 %	50,00 %	50,00 %	40,00 %	60,00 %	40,00 %	60,00 %

Potřeba / Cílová skupina	senioři				mentálně postižení			
	Zjistili jsme tuto potřebu		Jsme schopni uspokojit		Zjistili jsme tuto potřebu		Jsme schopni uspokojit	
	Ne	Ano	Ne	Ano	Ne	Ano	Ne	Ano
Poskytování informací	0,00 %	<b>100,00 %</b>	0,00 %	<b>100,00 %</b>	0,00 %	<b>100,00 %</b>	10,00 %	90,00 %
Hospodaření s finančními prostředky	56,25 %	43,75 %	56,25 %	43,75 %	20,00 %	80,00 %	20,00 %	80,00 %
Aktivní náplň volného času	12,50 %	87,50 %	25,00 %	75,00 %	0,00 %	<b>100,00 %</b>	20,00 %	80,00 %
Péče o osobu	31,25 %	68,75 %	31,25 %	68,75 %	20,00 %	80,00 %	30,00 %	70,00 %
Pomoc v domácnosti	50,00 %	50,00 %	56,25 %	43,75 %	50,00 %	50,00 %	60,00 %	40,00 %
Bydlení a ubytování	50,00 %	50,00 %	56,25 %	43,75 %	30,00 %	70,00 %	50,00 %	50,00 %
Stravování	31,25 %	68,75 %	31,25 %	68,75 %	30,00 %	70,00 %	30,00 %	70,00 %
Vzdělávání a rekvalifikace	81,25 %	18,75 %	81,25 %	18,75 %	50,00 %	50,00 %	50,00 %	50,00 %
Zaměstnání s podporou a pomocí	<b>100,00 %</b>	0,00 %	<b>100,00 %</b>	0,00 %	50,00 %	50,00 %	60,00 %	40,00 %
Zaměstnání	<b>100,00 %</b>	0,00 %	<b>100,00 %</b>	0,00 %	30,00 %	70,00 %	50,00 %	50,00 %
Doprovázení, předčítání, tlumočení, orientace v prostředí	37,50 %	62,50 %	37,50 %	62,50 %	30,00 %	70,00 %	40,00 %	60,00 %
Psychická podpora	12,50 %	87,50 %	12,50 %	87,50 %	0,00 %	<b>100,00 %</b>	0,00 %	<b>100,00 %</b>
Řešení vztahů a konfliktů	18,75 %	81,25 %	18,75 %	81,25 %	20,00 %	80,00 %	20,00 %	80,00 %
Bezpečí před násilím	43,75 %	56,25 %	50,00 %	50,00 %	40,00 %	60,00 %	40,00 %	60,00 %
Jiná potřeba	50,00 %	50,00 %	50,00 %	50,00 %	40,00 %	60,00 %	40,00 %	60,00 %

Potřeba / Cílová skupina	dlouhodobě duševně nemocní				zdravotně postižení			
	Zjistili jsme tuto potřebu		Jsme schopni uspokojit		Zjistili jsme tuto potřebu		Jsme schopni uspokojit	
	Ne	Ano	Ne	Ano	Ne	Ano	Ne	Ano
Poskytování informací	9,09 %	90,91 %	9,09 %	90,91 %	0,00 %	<b>100,00 %</b>	0,00 %	<b>100,00 %</b>
Hospodaření s finančními prostředky	36,36 %	63,64 %	45,45 %	54,55 %	47,83 %	52,17 %	52,17 %	47,83 %
Aktivní náplň volného času	36,36 %	63,64 %	45,45 %	54,55 %	30,43 %	69,57 %	43,48 %	56,52 %
Péče o osobu	72,73 %	27,27 %	81,82 %	18,18 %	60,87 %	39,13 %	60,87 %	39,13 %
Pomoc v domácnosti	72,73 %	27,27 %	81,82 %	18,18 %	65,22 %	34,78 %	69,57 %	30,43 %
Bydlení a ubytování	54,55 %	45,45 %	63,64 %	36,36 %	73,91 %	26,09 %	78,26 %	21,74 %
Stravování	54,55 %	45,45 %	63,64 %	36,36 %	65,22 %	34,78 %	65,22 %	34,78 %
Vzdělávání a rekvalifikace	72,73 %	27,27 %	72,73 %	27,27 %	73,91 %	26,09 %	86,96 %	13,04 %
Zaměstnání s podporou a pomocí	63,64 %	36,36 %	54,55 %	45,45 %	86,96 %	13,04 %	86,96 %	13,04 %
Zaměstnání	54,55 %	45,45 %	54,55 %	45,45 %	78,26 %	21,74 %	78,26 %	21,74 %
Doprovázení, předčítání, tlumočení, orientace v prostředí	81,82 %	18,18 %	81,82 %	18,18 %	65,22 %	34,78 %	65,22 %	34,78 %
Psychická podpora	9,09 %	90,91 %	18,18 %	81,82 %	26,09 %	73,91 %	30,43 %	69,57 %
Řešení vztahů a konfliktů	27,27 %	72,73 %	45,45 %	54,55 %	52,17 %	47,83 %	52,17 %	47,83 %
Bezpečí před násilím	81,82 %	18,18 %	81,82 %	18,18 %	73,91 %	26,09 %	78,26 %	21,74 %
Jiná potřeba	54,55 %	45,45 %	54,55 %	45,45 %	56,52 %	43,48 %	52,17 %	47,83 %

Potřeba / Cílová skupina	sociální krize				osoby ohrožené sociálním vyloučením			
	Zjistili jsme tuto potřebu		Jsme schopni uspokojit		Zjistili jsme tuto potřebu		Jsme schopni uspokojit	
	Ne	Ano	Ne	Ano	Ne	Ano	Ne	Ano
Poskytování informací	0,00 %	<b>100,00 %</b>	0,00 %	<b>100,00 %</b>	12,50 %	87,50 %	6,25 %	93,75 %
Hospodaření s finančními prostředky	40,00 %	60,00 %	40,00 %	60,00 %	50,00 %	50,00 %	50,00 %	50,00 %
Aktivní náplň volného času	80,00 %	20,00 %	80,00 %	20,00 %	50,00 %	50,00 %	56,25 %	43,75 %
Péče o osobu	<b>100,00 %</b>	0,00 %	<b>100,00 %</b>	0,00 %	93,75 %	6,25 %	93,75 %	6,25 %
Pomoc v domácnosti	86,67 %	13,33 %	86,67 %	13,33 %	81,25 %	18,75 %	87,50 %	12,50 %
Bydlení a ubytování	46,67 %	53,33 %	46,67 %	53,33 %	68,75 %	31,25 %	68,75 %	31,25 %
Stravování	86,67 %	13,33 %	86,67 %	13,33 %	<b>100,00 %</b>	0,00 %	<b>100,00 %</b>	0,00 %
Vzdělávání a rekvalifikace	80,00 %	20,00 %	93,33 %	6,67 %	43,75 %	56,25 %	56,25 %	43,75 %
Zaměstnání s podporou a pomocí	93,33 %	6,67 %	<b>100,00 %</b>	0,00 %	87,50 %	12,50 %	87,50 %	12,50 %
Zaměstnání	46,67 %	53,33 %	80,00 %	20,00 %	37,50 %	62,50 %	56,25 %	43,75 %
Doprovázení, předčítání, tlumočení, orientace v prostředí	66,67 %	33,33 %	66,67 %	33,33 %	56,25 %	43,75 %	56,25 %	43,75 %
Psychická podpora	0,00 %	<b>100,00 %</b>	0,00 %	<b>100,00 %</b>	12,50 %	87,50 %	12,50 %	87,50 %
Řešení vztahů a konfliktů	0,00 %	<b>100,00 %</b>	0,00 %	<b>100,00 %</b>	18,75 %	81,25 %	18,75 %	81,25 %
Bezpečí před násilím	53,33 %	46,67 %	53,33 %	46,67 %	<b>100,00 %</b>	0,00 %	<b>100,00 %</b>	0,00 %
Jiná potřeba	40,00 %	60,00 %	40,00 %	60,00 %	56,25 %	43,75 %	56,25 %	43,75 %

Poznámka: zvýrazněny jsou potřeby, které označili dotázaní poskytovatelé 100%.

## Počty klientů sociálních služeb

- Počty klientů u jednotlivých organizací - poskytovatelů sociálních služeb a služeb blízkých službám sociálním
- Počty klientů celkem + procentuální poměr klientů u organizace vzhledem k celkovému počtu uživatelů za rok 2011
- Poměr mužů a žen + procentuální vyjádření
- Poskytovatelé jsou řazení abecedně a rozdělení podle kategorie zřizovatele - obce, státní instituce, jiní zřizovatelé

Kategorie zařízení   Zřizovatel		celkem		z toho			
		počet	%	muži	%	ženy	%
Jiní zřizovatelé	Agentura Osmý den	201,00	1,17	96,48	1,52	104,52	0,96
	Centrum pro zdravotně postižené Ústeckého kraje, o.s.	603,00	3,50	265,32	4,18	337,68	3,10
	DEMOSTHENES - centrum komplexní péče	392,00	2,27	156,80	2,47	235,20	2,16
	Dobrovolnické centrum, o.s.	187,00	1,08	79,10	1,25	107,90	0,99
	ELIXÍR o.s.	171,00	0,99	3,42	0,05	167,58	1,54
	Fokus Labe	311,00	1,80	161,59	2,54	149,41	1,37
	HELIAS Ústí nad Labem, o.p.s.	18,00	0,10	11,88	0,19	6,12	0,06
	Jurta, o.s.	40,00	0,23	22,00	0,35	18,00	0,17
	Člověk v tísni, o.p.s.	630,00	3,65	199,56	3,14	430,44	3,95
	Mateřská škola speciální, Demosthenes, o.p.s.	64,00	0,37	38,40	0,60	25,60	0,23
	Občanské sdružení - DRUG-OUT Klub	1 144,00	6,63	858,00	13,51	286,00	2,63
	Občanské sdružení Kolumbus	128,00	0,74	55,04	0,87	72,96	0,67
	Oberig, o.s.	286,00	1,66	116,44	1,83	169,56	1,56
	Oblastní charita Ústí nad Labem	1 561,00	9,05	785,94	12,37	775,06	7,11
	Opora, o.s.	910,00	5,28	291,20	4,58	618,80	5,68
	O.s. ONŽ - Pomoc a poradenství pro ženy a dívky	137,00	0,79	2,74	0,04	134,26	1,23
	Poradna pro integraci	331,00	1,92	198,60	3,13	132,40	1,22
	Poradna pro mezilidské vztahy, o.s.	483,00	2,80	135,24	2,13	347,76	3,19
	Poradna pro občanství/Občanská a lidská práva	314,00	1,82	94,20	1,48	219,80	2,02
	Prosapia, o. s., sdružení pro rodinu	15,00	0,09	3,90	0,06	11,10	0,10
	Rodinné centrum Slunečník	1 500,00	8,70	150,00	2,36	1 350,00	12,39
	Roska Ústí nad Labem, region. organizace Unie Roska v ČR	45,00	0,26	13,50	0,21	31,50	0,29
SELF HELP Ústí nad Labem	31,00	0,18	12,40	0,20	18,60	0,17	
Sjednocená organizace nevidomých a slabozrakých	20,00	0,12	7,00	0,11	13,00	0,12	
Sociální agentura, o.s., Ústí nad Labem	425,00	2,46	178,50	2,81	246,50	2,26	

Kategorie zařízení   Zřizovatel		celkem		z toho			
		počet	%	muži	%	ženy	%
	Spirála, o.s.	3 085,00	17,89	912,87	14,37	2 172,13	19,94
	Společnost pro podporu lidí s mentálním postižením v České republice o.s.	110,00	0,64	74,80	1,18	35,20	0,32
	Svaz neslyšících a nedoslýchavých v ČR, Krajská organizace Ústeckého kraje	76,00	0,44	22,80	0,36	53,20	0,49
	Svaz neslyšících a nedoslýchavých v ČR, zákl. org. nedoslýchavých v Ústí n.L.	70,00	0,41	30,10	0,47	39,90	0,37
	Svaz postižených civilizačními chorobami v ČR - okr. výbor Ústí n.L.	90,00	0,52	13,50	0,21	76,50	0,70
	Svaz tělesně postižených v České republice, o.s.,okr. organizace	280,00	1,62	72,80	1,15	207,20	1,90
	Tyfloservis, o.p.s.	246,00	1,43	93,48	1,47	152,52	1,40
	Ústecký Arcus	79,00	0,46	8,69	0,14	70,31	0,65
	YMCA v Ústí nad Labem	673,00	3,90	228,71	3,60	444,29	4,08
	<b>Celkem</b>	<b>14 656,00</b>	<b>84,98</b>	<b>5 395,00</b>	<b>84,93</b>	<b>9 261,00</b>	<b>85,01</b>
Krajské instituce	Domovy pro osoby se zdravotním postižením Ústí nad Labem, příspěvková organizace	144,00	0,83	56,71	0,89	87,29	0,80
	<b>Celkem</b>	<b>144,00</b>	<b>0,83</b>	<b>56,71</b>	<b>0,89</b>	<b>87,29</b>	<b>0,80</b>
Obce	Domov pro seniory Bukov, p.o.	155,00	0,90	46,50	0,73	108,50	1,00
	Domov pro seniory Dobětice, p.o.	216,00	1,25	41,04	0,65	174,96	1,61
	Domov pro seniory Krásné Březno, p.o.	188,00	1,09	65,80	1,04	122,20	1,12
	Domov pro seniory Orlická a Azylový dům pro matky s dětmi, p.o.	229,00	1,33	56,70	0,89	172,30	1,58
	Domov pro seniory Severní Terasa, p.o.	243,00	1,41	51,03	0,80	191,97	1,76
	Domov pro seniory Velké Březno, p.o	116,00	0,67	23,20	0,37	92,80	0,85
	Jesle města Ústí nad Labem, p.o.	364,00	2,11	182,00	2,87	182,00	1,67
	Pečovatelská služba Ústí nad Labem, p.o.	565,00	3,28	169,50	2,67	395,50	3,63
	<b>Celkem</b>	<b>2 076,00</b>	<b>12,04</b>	<b>635,77</b>	<b>10,01</b>	<b>1 440,23</b>	<b>13,22</b>
Státní instituce	WHITE LIGHT I.	370,00	2,15	264,53	4,16	105,47	0,97
	<b>Celkem</b>	<b>370,00</b>	<b>2,15</b>	<b>264,53</b>	<b>4,16</b>	<b>105,47</b>	<b>0,97</b>
<b>Celkem</b>		<b>17 246,00</b>	<b>100,00</b>	<b>6 352,01</b>	<b>100,00</b>	<b>10 893,99</b>	<b>100,00</b>



## Počty klientů sociálních služeb a služeb blízkých službám sociálním v roce 2011

- Celkový počet uživatelů sociálních služeb a služeb blízkých službám sociálním
- Počet uživatelů sociálních služeb a služeb blízkých službám sociálním v jednotlivých věkových skupinách
- Poměr mužů a žen v celkovém součtu uživatelů i u jednotlivých skupin + procentuální vyjádření

Věková skupina	celkem		z toho			
	počet	%	muži	%	ženy	%
Předškolní věk (0-5)	2 366,18	13,72	610,15	9,61	1 756,04	16,12
Školní (6-14)	1 191,49	6,91	483,70	7,61	707,79	6,50
Adolescenti (15-19)	816,01	4,73	391,08	6,16	424,93	3,90
Mladí (20-26)	1 860,50	10,79	1 031,23	16,23	829,27	7,61
Produktivní věk (27-65)	6 900,65	40,01	2 619,90	41,25	4 280,74	39,29
Senioři (55-84)	3 129,63	18,15	934,94	14,72	2 194,69	20,15
Senioři nad 85 let (více jak 85)	981,55	5,69	281,01	4,42	700,54	6,43
<b>Celkem</b>	<b>17 246,00</b>	<b>100,00</b>	<b>6 352,01</b>	<b>100,00</b>	<b>10 893,99</b>	<b>100,00</b>

Poznámka: některé organizace mají registrovanou věkovou strukturu cílové skupiny mladší senioři již od 55 let, jedná se o plně invalidní seniory umístěné v DS.

## Počty klientů sociálních služeb a služeb blízkých službám sociálním za jednotlivé cílové skupiny

- Celkové počty uživatelů
- Procentuální poměr mužů a žen - celkově
- Procentuální poměr mužů a žen u jednotlivých cílových skupin

Cílová skupina	celkem		z toho			
	počet	%	muži	%	ženy	%
dlouhodobě duševně nemocní	621,35	3,60	271,14	4,27	350,21	3,21
děti, mládež a rodina	3 937,31	22,83	1 022,47	16,10	2 914,84	26,76
mentálně postižení	343,03	1,99	183,78	2,89	159,25	1,46
osoby ohrožené drogou	1 223,78	7,10	915,40	14,41	308,38	2,83
osoby ohrožené sociálním vyloučením	1 648,19	9,56	757,38	11,92	890,81	8,18
senioři	2 775,16	16,09	787,96	12,40	1 987,20	18,24
sociální krize	4 299,30	24,93	1 533,14	24,14	2 766,16	25,39
zdravotně postižení	2 397,88	13,90	880,75	13,87	1 517,13	13,93
<b>Celkem</b>	<b>17 246,00</b>	<b>100,00</b>	<b>6 352,01</b>	<b>100,00</b>	<b>10 893,99</b>	<b>100,00</b>

Nejvíce početně zastoupená cílová skupina uživatelů sociálních služeb a služeb blízkých službám sociálním byla v roce 2011 skupina Sociální krize s celkovým počtem 4 299,30 uživatelů, což činí cca 25% z celkového počtu uživatelů.

## Věková struktura uživatelů sociálních služeb a služeb blízkých službám sociálním

- Věková struktura klientů u jednotlivých cílových skupin
- Procentuální podíl počtu klientů u jednotlivých skupin - uvedeno v procentech
- Počty klientů v jednotlivých věkových skupinách

- Předškolní věk (0 -5)
- Školní věk (6 - 14)
- Adolescenti (15 - 19)
- Mladí (20 – 26)
- Produktivní věk (27 - 65)
- Senioři (55 - 84)
- Senioři nad 85 let

*Poznámka: některé organizace mají registrovanou věkovou strukturu cílové skupiny mladší senioři již od 55 let, jedná se o plně invalidní důchodce umístěné v DPS.*

Cílová skupina	celkem		z toho						
	počet	%	Předškolní věk (0-5) %	Školní (6-14) %	Adolescenti (15-19) %	Mladí (20-26) %	Produktivní věk (27-65) %	Senioři (55-84) %	Senioři nad 85 let (více jak 85) %
dlouhodobě duševně nemocní	621,35	3,60	0,00	0,00	0,48	6,08	5,26	3,15	4,36
děti, mládež a rodina	3 937,31	22,83	78,04	57,85	33,93	4,20	14,70	1,02	0,00
mentálně postižení	343,03	1,99	0,42	4,39	5,42	2,84	2,46	0,41	0,15
osoby ohrožené drogou	1 223,78	7,10	0,00	0,22	9,41	28,79	8,82	0,00	0,00
osoby ohrožené sociálním vyloučením	1 648,19	9,56	0,74	24,55	25,42	15,71	10,82	2,92	0,02
senioři	2 775,16	16,09	0,00	0,13	0,15	0,31	2,37	59,56	75,34
sociální krize	4 299,30	24,93	2,34	12,46	23,35	38,77	43,93	4,00	2,76
zdravotně postižení	2 397,88	13,90	18,46	0,40	1,84	3,30	11,65	28,94	17,36
<b>Celkem</b>	<b>17 246,00</b>	<b>100,00</b>	<b>100,00</b>	<b>100,00</b>	<b>100,00</b>	<b>100,00</b>	<b>100,00</b>	<b>100,00</b>	<b>100,00</b>

## Profesní složení personálu ve všech oblastech sociální pomoci za rok 2011

- Počty dobrovolného personálu v sociální sféře - počty fyzických osob, počty úvazků
- Počty odborného personálu v sociální sféře - počty fyzických osob, počty úvazků
- Počty provozního personálu v sociální sféře - počty fyzických osob, počty úvazků
- Procentuální zastoupení jednotlivých profesí v sociální sféře

Druh profese   Profese		stálí pracovníci				externisté				celkem			
		Osob	%	Úvazek	%	Osob	%	Úvazek	%	Osob	%	Úvazek	%
dobrovolný personál	ostatní dobrovolný personál	27,00	2,85	0,20	0,03	93,00	<b>43,87</b>	1,10	4,99	120,00	<b>10,34</b>	1,30	0,17
	lékař I. atestace	1,00	0,11	0,50	0,07	2,00	0,94	0,50	2,27	3,00	0,26	1,00	0,13
odborný personál	sanitář(ka)	2,00	0,21	2,00	0,27	0,00	0,00	0,00	0,00	2,00	0,17	2,00	0,26
	ošetřovatel(ka)	8,00	0,84	6,00	0,81	0,00	0,00	0,00	0,00	8,00	0,69	6,00	0,79
	zdravotní sestra	57,00	6,01	50,98	6,89	4,00	1,89	0,08	0,36	61,00	5,26	51,06	6,70
	vychovatel(ka)	6,00	0,63	6,00	0,81	0,00	0,00	0,00	0,00	6,00	0,52	6,00	0,79
	speciální pedagog	11,00	1,16	6,20	0,84	2,00	0,94	0,20	0,91	13,00	1,12	6,40	0,84
	pedagog	7,00	0,74	6,20	0,84	0,00	0,00	0,00	0,00	7,00	0,60	6,20	0,81
	jednooborový psycholog	3,00	0,32	2,30	0,31	2,00	0,94	0,30	1,36	5,00	0,43	2,60	0,34
	lékař II. atestace	0,00	0,00	0,00	0,00	1,00	0,47	0,30	1,36	1,00	0,09	0,30	0,04
	ostatní odborný personál	34,00	3,59	27,11	3,66	8,00	3,77	1,25	5,67	42,00	3,62	28,36	3,72
	terénní pracovník	8,00	0,84	4,70	0,64	6,00	2,83	0,10	0,45	14,00	1,21	4,80	0,63
	rehabilitační pracovník	4,00	0,42	3,55	0,48	0,00	0,00	0,00	0,00	4,00	0,34	3,55	0,47
	socioterapeut	16,00	1,69	9,80	1,32	0,00	0,00	0,00	0,00	16,00	1,38	9,80	1,29
	pracovní terapeut	2,00	0,21	1,50	0,20	0,00	0,00	0,00	0,00	2,00	0,17	1,50	0,20
	sociální pracovník	97,00	<b>10,23</b>	75,75	<b>10,24</b>	57,00	<b>26,89</b>	14,53	<b>65,96</b>	154,00	<b>13,28</b>	90,28	<b>11,85</b>
	pečovatel(ka)	67,00	7,07	66,77	9,02	0,00	0,00	0,00	0,00	67,00	5,78	66,77	8,76
	pracovník sociální péče	60,00	6,33	53,75	7,26	14,00	6,60	0,75	3,40	74,00	6,38	54,50	7,15
	fyzioterapeut	2,00	0,21	2,00	0,27	0,00	0,00	0,00	0,00	2,00	0,17	2,00	0,26
	ergoterapeut	1,00	0,11	1,00	0,14	0,00	0,00	0,00	0,00	1,00	0,09	1,00	0,13
	pracovník v sociálních sl.	121,00	<b>12,76</b>	92,20	<b>12,46</b>	11,00	5,19	1,77	8,03	132,00	<b>11,38</b>	93,97	<b>12,33</b>
	pracovník přímé obslužné péče	51,00	5,38	51,00	6,89	0,00	0,00	0,00	0,00	51,00	4,40	51,00	6,69

Druh profese   Profese		stálí pracovníci				externisté				celkem			
		Osob	%	Úvazek	%	Osob	%	Úvazek	%	Osob	%	Úvazek	%
provozní personál	ostatní provozní personál	114,00	<b>12,03</b>	101,76	<b>13,75</b>	0,00	0,00	0,00	0,00	114,00	9,83	101,76	<b>13,36</b>
	stravovací personál	55,00	5,80	54,75	7,40	0,00	0,00	0,00	0,00	55,00	4,74	54,75	7,19
	pomocný personál	32,00	3,38	24,15	3,26	2,00	0,94	0,20	0,91	34,00	2,93	24,35	3,20
	administrativní pracovník	58,00	6,12	39,03	5,28	4,00	1,89	0,25	1,13	62,00	5,34	39,28	5,16
	management zařízení	104,00	<b>10,97</b>	50,66	6,85	6,00	2,83	0,70	3,18	110,00	9,48	51,36	6,74
<b>Celkem</b>		<b>948,00</b>	<b>100,00</b>	<b>739,86</b>	<b>100,00</b>	<b>212,00</b>	<b>100,00</b>	<b>22,03</b>	<b>100,00</b>	<b>1 160,00</b>	<b>100,00</b>	<b>761,89</b>	<b>100,00</b>

Poznámka: tučně jsou označeny profese s procentuálním zastoupením osob vyšším než 10%.

V roce 2011 byl v rámci personálu nejvíce početně zastoupen odborný personál, profese - sociální pracovník (154 osob).

V rámci odborného personálu byla v roce 2011 nejvíce početně zastoupena profese: sociální pracovník (154 osob), pracovník v sociálních službách (132 osob) a zdravotní sestra (61 osob). V rámci provozního personálu byla v roce 2011 nejvíce početně zastoupena profese - ostatní provozní personál (115 osob). V rámci dobrovolného personálu byla v roce 2011 nejvíce početně zastoupena profese - ostatní dobrovolný personál (120 osob).

## Profesní složení personálu – dle jednotlivých cílových skupin sociální pomoci za rok 2011

- Počty osob a úvazků podle druhu profese a cílové skupiny
- Odborný, provozní a dobrovolný personál v jednotlivých cílových skupinách

Druh profese   Profese / NUTS   Cílová skupina		Okres Ústí nad Labem (CZ0427)							
		děti, mládež a rodina		osoby ohrožené drogou		senioři		mentálně postižení	
		počty osob	počty úvazků	počty osob	počty úvazků	počty osob	počty úvazků	počty osob	počty úvazků
dobrovolný personál	ostatní dobrovolný personál	4,00	0,20	0,00	0,00	0,60	0,00	7,76	1,00
odborný personál	lékař I. atestace	0,00	0,00	1,00	0,00	0,00	0,00	0,00	0,00
	sanitář(ka)	0,00	0,00	0,00	0,00	0,00	0,00	1,42	1,42
	ošetřovatel(ka)	0,00	0,00	0,00	0,00	7,68	5,84	0,00	0,00
	zdravotní sestra	6,00	0,96	4,00	1,80	40,44	38,08	6,13	6,13
	vychovatel(ka)	0,00	0,00	0,00	0,00	0,00	0,00	5,71	5,71
	speciální pedagog	2,62	1,25	0,00	0,00	0,00	0,00	2,00	0,10
	pedagog	3,00	2,76	0,00	0,00	0,00	0,00	0,00	0,00
	jednooborový psycholog	0,24	0,04	2,00	1,80	0,00	0,00	0,00	0,00
	lékař II. atestace	0,00	0,00	0,00	0,00	0,00	0,00	0,00	0,00
	ostatní odborný personál	10,34	4,62	0,00	0,00	4,52	4,40	0,00	0,00
	terénní pracovník	1,80	1,80	8,00	1,70	0,00	0,00	0,00	0,00
	rehabilitační pracovník	0,00	0,00	0,00	0,00	2,00	1,75	0,00	0,00
	socioterapeut	0,00	0,00	1,00	0,40	0,00	0,00	0,00	0,00
	pracovní terapeut	0,00	0,00	2,00	1,50	0,00	0,00	0,00	0,00
	sociální pracovník	24,74	12,28	5,22	3,62	20,18	16,59	6,57	4,86
	pečovatel(ka)	0,00	0,00	0,00	0,00	62,40	62,22	0,00	0,00
	pracovník sociální péče	0,00	0,00	0,00	0,00	18,56	17,56	39,12	24,62
	fyzioterapeut	0,00	0,00	0,00	0,00	1,64	1,64	0,00	0,00
	ergoterapeut	0,00	0,00	0,00	0,00	0,64	0,64	0,00	0,00
pracovník v sociálních službách	2,95	1,70	5,00	2,80	75,30	51,50	19,07	16,15	
pracovník přímé obslužné péče	0,00	0,00	0,00	0,00	41,00	41,00	8,49	8,49	
provozní personál	ostatní provozní personál	5,90	3,87	1,00	0,40	81,16	76,81	8,55	6,95
	stravovací personál	0,00	0,00	0,00	0,00	37,96	37,96	10,84	10,59
	pomocný personál	4,50	3,95	0,00	0,00	15,00	11,20	4,00	3,25
	administrativní pracovník	6,30	2,94	1,00	0,00	25,76	20,76	5,65	5,15
	management zařízení	18,70	6,53	7,22	1,83	22,24	15,81	5,75	4,90
<b>Celkem</b>		<b>91,09</b>	<b>42,90</b>	<b>37,44</b>	<b>15,85</b>	<b>457,08</b>	<b>403,75</b>	<b>131,06</b>	<b>99,31</b>

Druh profese   Profese / NUTS   Cílová skupina		Okres Ústí nad Labem (CZ0427)							
		dlouhodobě duševně nemocní		zdravotně postižení		sociální krize		osoby ohrožené sociálním vyloučením	
		počty osob	počty úvazků	počty osob	počty úvazků	počty osob	počty úvazků	počty osob	počty úvazků
dobrovolný personál	ostatní dobrovolný personál	0,00	0,00	94,64	0,00	10,00	0,10	3,00	0,00
odborný personál	lékař I. atestace	0,00	0,00	2,00	1,00	0,00	0,00	0,00	0,00
	sanitář(ka)	0,00	0,00	0,58	0,58	0,00	0,00	0,00	0,00
	ošetřovatel(ka)	0,00	0,00	0,32	0,16	0,00	0,00	0,00	0,00
	zdravotní sestra	2,34	2,21	2,09	1,88	0,00	0,00	0,00	0,00
	vychovatel(ka)	0,00	0,00	0,29	0,29	0,00	0,00	0,00	0,00
	speciální pedagog	0,00	0,00	7,50	4,87	0,88	0,18	0,00	0,00
	pedagog	0,00	0,00	3,50	2,94	0,00	0,00	0,50	0,50
	jednooborový psycholog	0,00	0,00	1,00	0,50	1,76	0,26	0,00	0,00
	lékař II. atestace	0,00	0,00	1,00	0,30	0,00	0,00	0,00	0,00
	ostatní odborný personál	3,66	3,16	8,82	7,77	6,16	2,13	10,50	6,78
	terénní pracovník	3,00	0,10	0,00	0,00	0,00	0,00	5,20	5,20
	rehabilitační pracovník	0,00	0,00	2,00	1,80	0,00	0,00	0,00	0,00
	socioterapeut	13,83	8,63	1,17	0,77	0,00	0,00	0,00	0,00
	pracovní terapeut	0,00	0,00	0,00	0,00	0,00	0,00	0,00	0,00
	sociální pracovník	6,34	3,75	14,55	7,57	59,06	27,33	23,34	20,30
	pečovatel(ka)	1,61	1,59	2,99	2,96	0,00	0,00	0,00	0,00
	pracovník sociální péče	0,00	0,00	4,32	4,32	12,00	8,00	0,00	0,00
	fyzioterapeut	0,26	0,26	0,10	0,10	0,00	0,00	0,00	0,00
	ergoterapeut	0,26	0,26	0,10	0,10	0,00	0,00	0,00	0,00
pracovník v sociálních službách	11,76	10,99	13,69	8,85	0,51	0,23	2,72	2,26	
pracovník přímé obslužné péče	0,00	0,00	1,51	1,51	0,00	0,00	0,00	0,00	
provozní personál	ostatní provozní personál	5,44	5,27	11,95	8,46	0,00	0,00	0,00	0,00
	stravovací personál	3,64	3,64	2,56	2,56	0,00	0,00	0,00	0,00
	pomocný personál	2,29	2,29	0,71	0,71	6,00	1,70	1,50	1,25
	administrativní pracovník	7,19	4,19	9,10	4,09	4,76	1,45	2,24	0,70
	management zařízení	17,80	8,19	8,91	5,43	15,97	5,02	12,41	3,15
<b>Celkem</b>		<b>79,42</b>	<b>54,53</b>	<b>195,40</b>	<b>69,53</b>	<b>117,10</b>	<b>46,39</b>	<b>61,41</b>	<b>40,13</b>

Poznámka: všechny údaje zadávané poskytovateli do systému RISK jsou vztahovány k cílovým skupinám, proto i počty fyzických osob personálu mohou vycházet na desetinná čísla, neboť se jedná o poměrný přepočít na základě procentuálního poměru všech cílových skupin, kterým organizace poskytuje služby.

## 5. kapitola

<b>Údaje za jednotlivé oblasti sociální pomoci v roce 2011</b>
--

**Základní údaje o jednotlivých zařízeních nabízejících sociální služby a služby blízké službám sociálním v oblasti  
Děti, mládež a rodina**

Tabulka obsahuje výčet zařízení, která poskytují služby této cílové skupině, v druhém sloupci je procentuálně vyjádřen podíl všech klientů zařízení na této cílové skupině.

V této oblasti sociální pomoci poskytuje služby celkem 22 zařízení.

Název zařízení	%
Agentura Osmý den, o.s. (UL)	5%
BROUČCI - mateřské centrum YMCA	100%
Centrum pro rodinu Ovečka	100%
Centrum služeb pro rodinu Světluška	50%
Jesle města Ústí n.L. - Centrum pro matku a dítě*	100%
Komunitní centrum Světluška	50%
Člověk v tísni, o.p.s., Programy sociální integrace, Sociálně aktivizační služby pro rodiny s dětmi	50%
Mateřská škola speciální, Demosthenes, o.p.s.	30%
Mateřské centrum Babyclub	100%
Nízkoprahový klub Nový svět - Člověk v tísni, o.p.s.	50%
Nízkoprahový klub Orion	100%
Nízkoprahový klub Tykadlo	50%
OBERIG - Informační a vzdělávací středisko pro cizince *Slovanský dům* - Multikulturní centrum	100%
Pečovatelská služba Ústí nad Labem, p.o.*	0%
POHÁDKA - mateřské centrum YMCA	100%
Poradna pro mezilidské vztahy, o.s.	12%
Poradna pro občanství/Občanská a lidská práva, pobočka Ústí nad Labem	30%
RELÍÉF - poradenské centrum	40%
Rodinné centrum Slunečník o.s.	100%
Sociálně aktivizační služba pro rodiny s dětmi - Dobrovolnické centrum, o.s.	100%
Spirála-odborné sociální poradenství	0%
Spirála-sociální rehabilitace	90%

Poznámka: \* zařízení sociálních služeb zřízená městem.

## Základní data o jednotlivých zařízeních nabízejících sociální služby a služby blízké službám sociálním v oblasti Děti, mládež a rodina

- Rozsah péče u cílových skupin
- Počty zaměstnanců v cílové skupině (stálí, externí, celkem)

Význam sloupců "Veličina" pro různé typy služeb

Typ	Veličina 1	Veličina 2	Veličina 3
KAVY (kapacita - využití)	Kapacita	Průměrná obsazenost	Počet čekajících
KOHO (kontakt - hodiny)	Počet případů	Objem péče (člověkohodiny)	<i>neuvádí se</i>
OSKI (osoby - kilometry)	Počet přepravených osob	Najeté kilometry	<i>neuvádí se</i>

*Poznámka:*

*KAVY – veličina 1 – jaká je kapacita lůžek*

*veličina 2 – kolik lůžek z kapacity bylo průměrně využito v daném období*

*KOHO – veličina 1 – celkový počet setkání s klienty za dané období*

*veličina 2 – vyjádření setkání v hodinách - kolik celkem hodin bylo klientům věnováno během všech setkání v daném období*

Parametr / Cílová skupina   Zařízení	děti, mládež a rodina							
	Nizkoprahový klub Nový svět - Člověk v tísni, o.p.s.		Mateřská škola speciální, Demosthenes, o.p.s.		Komunitní centrum Světluška		Jesle města Ústí n.L. - Centrum pro matku a dítě	
	veličina 1	veličina 2	veličina 1	veličina 2	veličina 1	veličina 2	veličina 1	veličina 2
Rozsah péče KAVY	0,00	0,00	10,80	10,80	0,00	0,00	0,00	0,00
Rozsah péče KOHO	2 972,00	4 815,00	0,00	0,00	2 276,50	569,50	4 968,00	1 809,00
Počet zaměstnanců - stálí	1,60	6,00	4,77	5,70	2,15	4,50	1,91	8,00
Počet zaměstnanců - externí	0,00	0,00	0,00	0,00	0,00	0,00	0,08	2,00
Počet zaměstnanců - celkem	1,60	6,00	4,77	5,70	2,15	4,50	1,99	10,00

*Poznámka: počet zaměstnanců u veličiny 1 = počet úvazků*

*počet zaměstnanců u veličiny 2 = fyzický počet zaměstnanců*



Parametr / Cílová skupina   Zařízení	děti, mládež a rodina							
	Pečovatelská služba Ústí nad Labem, p.o.		Poradna pro mezilidské vztahy, o.s.		Agentura Osmý den, o.s. (UL)		POHÁDKA - mateřské centrum YMCA	
	veličina 1	veličina 2	veličina 1	veličina 2	veličina 1	veličina 2	veličina 1	veličina 2
Rozsah péče KAVY	0,00	0,00	0,00	0,00	0,00	0,00	0,00	0,00
Rozsah péče KOHO	0,00	0,00	218,40	237,12	47,10	74,90	1 200,00	600,00
Počet zaměstnanců - stálí	0,00	0,00	0,12	0,12	0,13	0,15	1,50	2,00
Počet zaměstnanců - externí	0,00	0,00	0,17	0,72	0,00	0,00	0,00	0,00
Počet zaměstnanců - celkem	0,00	0,00	0,29	0,84	0,13	0,15	1,50	2,00

Parametr / Cílová skupina   Zařízení	děti, mládež a rodina							
	BROUČCI - mateřské centrum YMCA		Nízkoprahový klub Orion		Centrum pro rodinu Ovečka		Rodinné centrum Slunečník o.s.	
	veličina 1	veličina 2	veličina 1	veličina 2	veličina 1	veličina 2	veličina 1	veličina 2
Rozsah péče KAVY	0,00	0,00	0,00	0,00	0,00	0,00	0,00	0,00
Rozsah péče KOHO	1 300,00	650,00	6 607,00	1 651,00	7 227,00	5 420,00	4 919,00	9 838,00
Počet zaměstnanců - stálí	0,85	2,00	2,10	3,00	4,00	7,00	5,20	8,00
Počet zaměstnanců - externí	0,10	1,00	0,00	0,00	0,00	0,00	0,00	0,00
Počet zaměstnanců - celkem	0,95	3,00	2,10	3,00	4,00	7,00	5,20	8,00

Parametr / Cílová skupina   Zařízení	děti, mládež a rodina							
	Sociálně aktivizační služba pro rodiny s dětmi - Dobrovolnické centrum, o.s.		Centrum služeb pro rodinu Světluška		Nízkoprahový klub Tykadlo		Člověk v tísni, o.p.s., Programy sociální integrace, Sociálně aktivizační služby pro rodiny s dětmi	
	veličina 1	veličina 2	veličina 1	veličina 2	veličina 1	veličina 2	veličina 1	veličina 2
Rozsah péče KAVY	0,00	0,00	0,00	0,00	0,00	0,00	0,00	0,00
Rozsah péče KOHO	1 444,00	2 888,00	531,00	354,00	356,00	118,50	2 512,00	2 512,00
Počet zaměstnanců - stálí	4,00	4,00	1,35	2,00	0,70	3,00	1,75	2,00
Počet zaměstnanců - externí	0,00	2,00	0,00	0,00	0,00	0,00	0,00	0,00
Počet zaměstnanců - celkem	4,00	6,00	1,35	2,00	0,70	3,00	1,75	2,00

*Poznámka: počet zaměstnanců u veličiny 1 = počet úvazků  
počet zaměstnanců u veličiny 2 = fyzický počet zaměstnanců*

Parametr / Cílová skupina   Zařízení	děti, mládež a rodina							
	OBERIG - Informační a vzdělávací středisko pro cizince *Slovanský dům* - Multikulturální centrum		Mateřské centrum Babyclub		Spirála-sociální rehabilitace		Spirála-odborné sociální poradenství	
	veličina 1	veličina 2	veličina 1	veličina 2	veličina 1	veličina 2	veličina 1	veličina 2
Rozsah péče KAVY	0,00	0,00	0,00	0,00	0,90	0,63	0,00	0,00
Rozsah péče KOHO	1 630,00	824,00	1 600,00	800,00	294,30	362,70	0,00	0,00
Počet zaměstnanců - stálí	2,05	5,00	0,90	2,00	0,45	0,90	0,00	0,00
Počet zaměstnanců - externí	0,10	1,00	0,10	2,00	0,72	9,90	0,00	0,00
Počet zaměstnanců - celkem	2,15	6,00	1,00	4,00	1,17	10,80	0,00	0,00

Parametr / Cílová skupina   Zařízení	děti, mládež a rodina			
	Poradna pro občanství/Občanská a lidská práva, pobočka Ústí nad Labem		RELlÉF - poradenské centrum	
	veličina 1	veličina 2	veličina 1	veličina 2
Rozsah péče KAVY	0,00	0,00	0,00	0,00
Rozsah péče KOHO	471,00	78,30	50,40	50,40
Počet zaměstnanců - stálí	1,88	2,10	0,48	0,80
Počet zaměstnanců - externí	0,00	0,00	0,00	0,00
Počet zaměstnanců - celkem	1,88	2,10	0,48	0,80

*Poznámka: počet zaměstnanců u veličiny 1 = počet úvazků  
počet zaměstnanců u veličiny 2 = fyzický počet zaměstnanců*

## Základní data o jednotlivých zařízeních nabízejících sociální služby a služby blízké službám sociálním v oblasti Děti, mládež a rodina

- Počet zařízení u cílových skupin
- Počet unicitních klientů u jednotlivých typů služeb
- Počet klientů v jednotlivých věkových skupinách
- Počet klientů podle pohlaví
- Finanční prostředky v cílové skupině (investiční, provozní, celkem)

*Poznámka: unicitní klient = jedinečná osoba, neopakující se klient (bez ohledu na počet kontaktů)*

Parametr / Cílová skupina   Zařízení	děti, mládež a rodina						
	Nízkoprahový klub Nový svět - Člověk v tísni, o.p.s.	Mateřská škola speciální, Demosthenes, o.p.s.	Komunitní centrum Světluška	Jesle města Ústí n.L. - Centrum pro matku a dítě	Pečovatelská služba Ústí nad Labem, p.o.	Poradna pro mezilidské vztahy, o.s.	Agentura Osmý den, o.s. (UL)
Počet zařízení	1,00	1,00	1,00	1,00	1,00	1,00	1,00
Počet unicitních klientů typu služby - 103 - odborné sociální poradenství	0,00	0,00	0,00	0,00	0,00	52,92	8,75
Počet unicitních klientů typu služby - 203 - pečovatelská služba	0,00	0,00	0,00	0,00	0,00	0,00	0,00
Počet unicitních klientů typu služby - 215 - denní stacionáře	0,00	19,20	0,00	0,00	0,00	0,00	0,00
Počet unicitních klientů typu služby - 417 - nízkoprahová zařízení pro děti a mládež	72,00	0,00	98,00	0,00	0,00	0,00	0,00
Počet unicitních klientů typu služby - 425 - sociálně aktivizační služby pro rodiny s dětmi	0,00	0,00	0,00	0,00	0,00	5,04	0,00
Počet unicitních klientů typu služby - 433 - terénní programy	0,00	0,00	0,00	0,00	0,00	0,00	0,00
Počet unicitních klientů typu služby - 435 - sociální rehabilitace	0,00	0,00	0,00	0,00	0,00	0,00	1,30
Počet unicitních klientů typu služby - 436 - sociální rehabilitace	0,00	0,00	0,00	0,00	0,00	0,00	0,00
Počet unicitních klientů typu služby - 601 - rodinná, mateřská centra	0,00	0,00	0,00	364,00	0,00	0,00	0,00
Počet unicitních klientů typu služby - 705 - Ostatní služby	0,00	0,00	0,00	0,00	0,00	0,00	0,00
Počet klientů ve věkové skupině - Adolescenti (15-19)	7,92	0,00	16,66	0,00	0,00	4,64	1,00
Počet klientů ve věkové skupině	59,04	0,00	81,34	0,00	0,00	4,06	0,00

Parametr / Cílová skupina   Zařízení	děti, mládež a rodina						
	Nizkoprahový klub Nový svět - Člověk v tísni, o.p.s.	Mateřská škola speciální, Demosthenes, o.p.s.	Komunitní centrum Světluška	Jesle města Ústí n.L. - Centrum pro matku a dítě	Pečovatelská služba Ústí nad Labem, p.o.	Poradna pro mezilidské vztahy, o.s.	Agentura Osmý den, o.s. (UL)
- Školní (6-14)							
Počet klientů ve věkové skupině - Mladí (20-26)	5,04	0,00	0,00	0,00	0,00	5,80	3,02
Počet klientů ve věkové skupině - Předškolní věk (0-5)	0,00	19,20	0,00	364,00	0,00	0,00	0,00
Počet klientů ve věkové skupině - Produktivní věk (27-65)	0,00	0,00	0,00	0,00	0,00	38,83	6,03
Počet klientů ve věkové skupině - Senioři nad 85 let (více jak 85)	0,00	0,00	0,00	0,00	0,00	0,00	0,00
Počet klientů ve věkové skupině - Senioři (55-84)	0,00	0,00	0,00	0,00	0,00	4,64	0,00
Počet klientů podle pohlaví - ženy	35,28	7,68	63,70	182,00	0,00	41,73	5,23
Počet klientů podle pohlaví - muži	36,72	11,52	34,30	182,00	0,00	16,23	4,82
Finanční prostředky - investiční	0,00	0,00	0,00	0,00	0,00	0,00	0,00
Finanční prostředky - provozní	589 318,50	1 368 964,50	475 000,00	750 756,00	0,00	141 960,00	64 818,95
Finanční prostředky - celkem	<b>589 318,50</b>	<b>1 368 964,50</b>	<b>475 000,00</b>	<b>750 756,00</b>	<b>0,00</b>	<b>141 960,00</b>	<b>64 818,95</b>

Parametr / Cílová skupina   Zařízení	děti, mládež a rodina						
	POHÁDKA - mateřské centrum YMCA	BROUČCI - mateřské centrum YMCA	Nizkoprahový klub Orion	Centrum pro rodinu Ovečka	Rodinné centrum Slunečnick o.s.	aktivizační služba pro rodiny s dětmi - Dobrovolnické centrum,	Centrum služeb pro rodinu Světluška
Počet zařízení	1,00	1,00	1,00	1,00	1,00	1,00	1,00
Počet unicitních klientů typu služby - 103 - odborné sociální poradenství	0,00	0,00	0,00	0,00	0,00	0,00	0,00
Počet unicitních klientů typu služby - 203 - pečovatelská služba	0,00	0,00	0,00	0,00	0,00	0,00	0,00
Počet unicitních klientů typu služby - 215 - denní stacionáře	0,00	0,00	0,00	0,00	0,00	0,00	0,00
Počet unicitních klientů typu služby - 417 - nizkoprahová zařízení pro děti a mládež	0,00	0,00	183,00	0,00	0,00	0,00	0,00
Počet unicitních klientů typu služby - 425 - sociálně	0,00	0,00	0,00	0,00	0,00	86,00	35,50

Parametr / Cílová skupina   Zařízení	děti, mládež a rodina						
	POHÁDKA - mateřské centrum YMCA	BROUČCI - mateřské centrum YMCA	Nizkoprahový klub Orion	Centrum pro rodinu Ovečka	Rodinné centrum Slunečnick o.s.	aktivizační služba pro rodiny s dětmi - Dobrovolnick é centrum,	Centrum služeb pro rodinu Světluška
aktivizační služby pro rodiny s dětmi							
Počet unicitních klientů typu služby - 433 - terénní programy	0,00	0,00	0,00	0,00	0,00	0,00	0,00
Počet unicitních klientů typu služby - 435 - sociální rehabilitace	0,00	0,00	0,00	0,00	0,00	0,00	0,00
Počet unicitních klientů typu služby - 436 - sociální rehabilitace	0,00	0,00	0,00	0,00	0,00	0,00	0,00
Počet unicitních klientů typu služby - 601 - rodinná, mateřská centra	110,00	145,00	0,00	0,00	1 500,00	0,00	0,00
Počet unicitních klientů typu služby - 705 - Ostatní služby	0,00	0,00	0,00	411,00	0,00	0,00	0,00
Počet klientů ve věkové skupině - Adolescenti (15-19)	0,00	0,00	146,40	0,00	0,00	7,74	0,00
Počet klientů ve věkové skupině - Školní (6-14)	0,00	0,00	36,60	4,11	150,00	72,24	14,56
Počet klientů ve věkové skupině - Mladí (20-26)	0,00	0,00	0,00	0,00	0,00	0,00	6,39
Počet klientů ve věkové skupině - Předškolní věk (0-5)	66,00	87,00	0,00	369,90	750,00	0,00	11,01
Počet klientů ve věkové skupině - Produktivní věk (27-65)	44,00	58,00	0,00	36,99	600,00	6,02	3,55
Počet klientů ve věkové skupině - Senioři nad 85 let (více jak 85)	0,00	0,00	0,00	0,00	0,00	0,00	0,00
Počet klientů ve věkové skupině - Senioři (55-84)	0,00	0,00	0,00	0,00	0,00	0,00	0,00
Počet klientů podle pohlaví - ženy	82,50	116,00	69,54	369,90	1 350,00	47,30	26,27
Počet klientů podle pohlaví - muži	27,50	29,00	113,46	41,10	150,00	38,70	9,23
Finanční prostředky - investiční	0,00	0,00	0,00	0,00	0,00	0,00	0,00
Finanční prostředky - provozní	452 618,00	356 510,00	1 183 175,00	996 214,00	953 601,00	1 392 000,00	275 000,00
Finanční prostředky - celkem	452 618,00	356 510,00	1 183 175,00	996 214,00	953 601,00	1 392 000,00	275 000,00

Parametr / Cílová skupina   Zařízení	děti, mládež a rodina							
	Nizkoprahový klub Tykadlo	Člověk v tísni, o.p.s., Programy sociální integrace, Sociálně aktivizační služby pro rodiny s dětmi	OBERIG - Informační a vzdělávací středisko pro cizince *Slovanský dům* - Multikulturní centrum	Mateřské centrum Babyclub	Spirála-sociální rehabilitace	Spirála-odborné sociální poradenství	Poradna pro občanství/Občanská a lidská práva.pobočka Ústí nad Labem	RELIÉF - poradenské centrum
Počet zařízení	1,00	1,00	1,00	1,00	1,00	1,00	1,00	1,00
Počet unicitních klientů typu služby - 103 - odborné sociální poradenství	0,00	0,00	0,00	0,00	0,00	0,00	0,00	19,60
Počet unicitních klientů typu služby - 203 - pečovatelská služba	0,00	0,00	0,00	0,00	0,00	0,00	0,00	0,00
Počet unicitních klientů typu služby - 215 - denní stacionáře	0,00	0,00	0,00	0,00	0,00	0,00	0,00	0,00
Počet unicitních klientů typu služby - 417 - nízkoprahová zařízení pro děti a mládež	45,50	0,00	0,00	0,00	0,00	0,00	0,00	0,00
Počet unicitních klientů typu služby - 425 - sociálně aktivizační služby pro rodiny s dětmi	0,00	41,50	102,00	0,00	0,00	0,00	14,40	0,00
Počet unicitních klientů typu služby - 433 - terénní programy	0,00	0,00	0,00	0,00	0,00	0,00	79,80	0,00
Počet unicitních klientů typu služby - 435 - sociální rehabilitace	0,00	0,00	0,00	0,00	281,70	0,00	0,00	0,00
Počet unicitních klientů typu služby - 436 - sociální rehabilitace	0,00	0,00	0,00	0,00	26,10	0,00	0,00	0,00
Počet unicitních klientů typu služby - 601 - rodinná, mateřská centra	0,00	0,00	0,00	235,00	0,00	0,00	0,00	0,00
Počet unicitních klientů typu služby - 705 - Ostatní služby	0,00	0,00	0,00	0,00	0,00	0,00	0,00	0,00

Parametr / Cílová skupina   Zařízení	děti, mládež a rodina							
	Nizkoprahový klub Tykadlo	Člověk v tísni, o.p.s., Programy sociální integrace, Sociálně aktivizační služby pro rodiny s dětmi	OBERIG - Informační a vzdělávací středisko pro cizince *Slovanský dům* - Multikulturální centrum	Mateřské centrum Babyclub	Spirála-sociální rehabilitace	Spirála-odborné sociální poradenství	Poradna pro občanství/Občanská a lidská práva,pobočka Ústí nad Labem	RELIÉF - poradenské centrum
Počet klientů ve věkové skupině - Adolescenti (15-19)	0,00	0,00	14,99	0,00	52,33	0,00	11,87	13,33
Počet klientů ve věkové skupině - Školní (6-14)	45,50	0,00	10,00	0,00	196,99	0,00	10,17	4,70
Počet klientů ve věkové skupině - Mladí (20-26)	0,00	3,32	10,00	0,00	30,78	0,00	13,75	0,00
Počet klientů ve věkové skupině - Předškolní věk (0-5)	0,00	0,00	14,99	164,50	0,00	0,00	0,00	0,00
Počet klientů ve věkové skupině - Produktivní věk (27-65)	0,00	38,18	52,02	70,50	24,62	0,00	34,10	1,57
Počet klientů ve věkové skupině - Senioři nad 85 let (více jak 85)	0,00	0,00	0,00	0,00	0,00	0,00	0,00	0,00
Počet klientů ve věkové skupině - Senioři (55-84)	0,00	0,00	0,00	0,00	3,08	0,00	24,30	0,00
Počet klientů podle pohlaví - ženy	19,57	34,86	59,16	176,25	153,90	0,00	65,94	8,04
Počet klientů podle pohlaví - muži	25,94	6,64	42,84	58,75	153,90	0,00	28,26	11,56
Finanční prostředky - investiční	0,00	0,00	80 000,00	0,00	0,00	0,00	0,00	0,00
Finanční prostředky - provozní	177 516,00	760 616,00	0,00	450 468,00	1 658 376,00	0,00	880 697,70	2 126 935,20
Finanční prostředky - celkem	177 516,00	760 616,00	80 000,00	450 468,00	1 658 376,00	0,00	880 697,70	2 126 935,20

Poznámka: některé organizace mají registrovanou věkovou strukturu cílová skupina senioři již od 55 let, jedná se o plně invalidní seniory umístěné v DPS.

## Základní data o jednotlivých zařízeních nabízejících sociální služby a služby blízké službám sociálním v oblasti Děti, mládež a rodina

### Profesní složení personálu

- Rozdělení profesí podle druhu: odborný personál / provozní personál / dobrovolný personál
- Přehled profesí působících v cílové skupině
- Počty osob
- Počty úvazků
- Celkový počet pracovníků v cílové skupině

Druh profese   Profese / NUTS   Cílová skupina		Okres Ústí nad Labem (CZ0427)	
		děti, mládež a rodina	
		počty osob	počty úvazků
dobrovolný personál	ostatní dobrovolný personál	4,00	0,20
odborný personál	zdravotní sestra	6,00	0,96
	speciální pedagog	2,62	1,25
	pedagog	3,00	2,76
	jednooborový psycholog	0,24	0,04
	ostatní odborný personál	10,34	4,62
	terénní pracovník	1,80	1,80
	sociální pracovník	24,74	12,28
	pečovatel(ka)	0,00	0,00
	pracovník v sociálních službách	2,95	1,70
provozní personál	ostatní provozní personál	5,90	3,87
	pomocný personál	4,50	3,95
	administrativní pracovník	6,30	2,94
	management zařízení	18,70	6,53
<b>Celkem</b>		<b>91,09</b>	<b>42,90</b>

V cílové skupině Děti, mládež a rodina je nejvíce početně zastoupenou složkou personálu odborný personál – sociální pracovník (24,74 osob).

V rámci odborného personálu – sociální pracovník (24,74 osob) a ostatní odborný personál (10,34 osob). V rámci provozního personálu – management zařízení (18,7 osob). Nezanedbatelnou složkou personálu je i dobrovolný personál (4 osob).

*Poznámka: Všechny údaje zadávané do systému RISK jsou vztahovány k cílovým skupinám, proto i počty osob personálu mohou vycházet na desetinná místa, neboť se jedná o poměrný přepočítání na základě procentuálního poměru všech cílových skupin, kterým organizace poskytuje služby.*



## Základní data o jednotlivých zařízeních nabízejících sociální služby a služby blízké službám sociálním v oblasti Dlouhodobě duševně nemocní

Tabulka obsahuje výčet zařízení, která poskytují služby této cílové skupině, v druhém sloupci je procentuálně vyjádřen podíl všech klientů zařízení na této cílové skupině.

V této oblasti sociální pomoci poskytuje služby celkem 11 zařízení.

Název zařízení	%
Agentura Osmý den, o.s. (UL)	17%
Domov pro seniory Severní Terasa, p.o.	26%
Fokus - zaměstnávání	65%
Fokus Labe - Ústí nad Labem (sociální služby)	99%
Občanské sdružení Jurta	20%
Občanské sdružení KOLUMBUS	100%
Opora, o.s.	3%
Pečovatelská služba Ústí nad Labem, p.o.*	7%
SELF HELP Ústí nad Labem	100%
Spirála-odborné sociální poradenství	10%
Spirála-sociální rehabilitace	0%

*Poznámka: \* zařízení sociálních služeb zřízená městem.*

## Základní data o jednotlivých zařízeních nabízejících sociální služby a služby blízké službám sociálním v oblasti Dlouhodobě duševně nemocní

- Rozsah péče u cílových skupin
- Počty zaměstnanců v cílové skupině (stálí, externí, celkem)

Význam sloupců "Veličina" pro různé typy služeb

Typ	Veličina 1	Veličina 2	Veličina 3
KAVY (kapacita - využití)	Kapacita	Průměrná obsazenost	Počet čekajících
KOHO (kontakt - hodiny)	Počet případů	Objem péče (člověkohodiny)	<i>neuvádí se</i>
OSKI (osoby - kilometry)	Počet přepravených osob	Najeté kilometry	<i>neuvádí se</i>

*Poznámka:*

*KAVY – veličina 1 – jaká je kapacita lůžek*

*veličina 2 – kolik lůžek z kapacity bylo průměrně využito v daném období*

*KOHO – veličina 1 – celkový počet setkání s klienty za dané období*

*veličina 2 – vyjádření setkání v hodinách - kolik celkem hodin bylo klientům věnováno během všech setkání v daném období*

Parametr / Cílová skupina   Zařízení	dlouhodobě duševně nemocní							
	Fokus Labe - Ústí nad Labem (sociální služby)		Opora, o.s.		Dům pro seniory Severní Terasa, p.o.		Občanské sdružení KOLUMBUS	
	veličina 1	veličina 2	veličina 1	veličina 2	veličina 1	veličina 2	veličina 1	veličina 2
Rozsah péče KAVY	12,87	12,87	0,00	0,00	46,02	76,18	29,00	128,00
Rozsah péče KOHO	24 885,63	13 409,55	387,54	402,63	0,00	0,00	115,00	154,00
Počet zaměstnanců - stálí	15,44	23,76	0,43	1,35	24,70	24,96	1,80	5,00
Počet zaměstnanců - externí	0,00	0,00	0,00	0,00	0,00	0,00	0,20	6,00
Počet zaměstnanců - celkem	15,44	23,76	0,43	1,35	24,70	24,96	2,00	11,00

*Poznámka: počet zaměstnanců u veličiny 1 = počet úvazků*

*počet zaměstnanců u veličiny 2 = fyzický počet zaměstnanců*

Parametr / Cílová skupina   Zařízení	dlouhodobě duševně nemocní							
	Pečovatelská služba Ústí nad Labem, p.o.		SELF HELP Ústí nad Labem		Fokus - zaměstnávání		Agentura Osmý den, o.s. (UL)	
	veličina 1	veličina 2	veličina 1	veličina 2	veličina 1	veličina 2	veličina 1	veličina 2
Rozsah péče KAVY	0,00	0,00	0,00	0,00	39,65	37,70	0,00	0,00
Rozsah péče KOHO	3 431,54	1 727,25	1 782,00	444,50	0,00	0,00	160,14	254,66
Počet zaměstnanců - stálí	2,21	2,24	2,00	4,00	6,50	10,40	0,43	0,51
Počet zaměstnanců - externí	0,00	0,00	0,00	0,00	0,00	0,00	0,00	0,00
Počet zaměstnanců - celkem	<b>2,21</b>	<b>2,24</b>	<b>2,00</b>	<b>4,00</b>	<b>6,50</b>	<b>10,40</b>	<b>0,43</b>	<b>0,51</b>

Parametr / Cílová skupina   Zařízení	dlouhodobě duševně nemocní					
	Občanské sdružení Jurta		Spirála-sociální rehabilitace		Spirála-odborné sociální poradenství	
	veličina 1	veličina 2	veličina 1	veličina 2	veličina 1	veličina 2
Rozsah péče KAVY	0,00	0,00	0,00	0,00	0,00	0,00
Rozsah péče KOHO	507,80	793,60	0,00	0,00	9,80	5,60
Počet zaměstnanců - stálí	0,80	1,00	0,00	0,00	0,02	0,10
Počet zaměstnanců - externí	0,00	0,00	0,00	0,00	0,01	0,10
Počet zaměstnanců - celkem	<b>0,80</b>	<b>1,00</b>	<b>0,00</b>	<b>0,00</b>	<b>0,03</b>	<b>0,20</b>

*Poznámka: počet zaměstnanců u veličiny 1 = počet úvazků  
počet zaměstnanců u veličiny 2 = fyzický počet zaměstnanců*

## Základní data o jednotlivých zařízeních poskytujících sociální služby a služby blízké službám sociálním v oblasti Dlouhodobě duševně nemocní

- Počet zařízení u cílových skupin
- Počet unicitních klientů u jednotlivých typů služeb
- Počet klientů v jednotlivých věkových skupinách
- Počet klientů podle pohlaví
- Finanční prostředky v cílové skupině (investiční, provozní, celkem)

*Poznámka: unicitní klient = jedinečná osoba, neopakující se klient (bez ohledu na počet kontaktů).*

Parametr / Cílová skupina   Zařízení	dlouhodobě duševně nemocní					
	Fokus Labe - Ústí nad Labem (sociální služby)	Opora, o.s.	Domov pro seniory Severní Terasa, p.o.	Občanské sdružení KOLUMBUS	Pečovatelská služba Ústí nad Labem, p.o.	SELF HELP Ústí nad Labem
Počet zařízení	1,00	1,00	1,00	1,00	1,00	1,00
Počet unicitních klientů typu služby - 103 - odborné sociální poradenství	80,19	14,52	0,00	0,00	0,00	0,00
Počet unicitních klientů typu služby - 203 - pečovatelská služba	0,00	3,36	0,00	0,00	39,55	0,00
Počet unicitních klientů typu služby - 209 - podpora samostatného bydlení	0,00	0,00	0,00	0,00	0,00	0,00
Počet unicitních klientů typu služby - 211 - odlehčovací služby	0,00	0,30	0,00	0,00	0,00	0,00
Počet unicitních klientů typu služby - 219 - domovy pro osoby se zdravotním postižením	0,00	0,00	5,46	0,00	0,00	0,00
Počet unicitních klientů typu služby - 221 - domovy pro seniory	0,00	0,00	37,96	0,00	0,00	0,00
Počet unicitních klientů typu služby - 223 - domovy se zvláštním režimem	0,00	0,00	19,76	0,00	0,00	0,00
Počet unicitních klientů typu služby - 225 - chráněné bydlení	13,86	0,00	0,00	0,00	0,00	0,00
Počet unicitních klientů typu služby - 427 - sociálně aktivizační služby pro seniory a osoby se zdravotním postižením	227,70	9,12	0,00	0,00	0,00	0,00
Počet unicitních klientů typu služby - 429 - sociálně terapeutické dílny	58,41	0,00	0,00	0,00	0,00	0,00
Počet unicitních klientů typu služby - 435 - sociální rehabilitace	218,79	0,00	0,00	0,00	0,00	0,00
Počet unicitních klientů typu služby - 436 - sociální rehabilitace	0,00	0,00	0,00	0,00	0,00	0,00
Počet unicitních klientů typu služby - 506 - zaměstnávání osob se zdravotním postižením	0,00	0,00	0,00	0,00	0,00	0,00

Parametr / Cílová skupina   Zařízení	dlouhodobě duševně nemocní					
	Fokus Labe - Ústí nad Labem (sociální služby)	Opora, o.s.	Domov pro seniory Severní Terasa, p.o.	Občanské sdružení KOLUMBUS	Pečovatelská služba Ústí nad Labem, p.o.	SELF HELP Ústí nad Labem
Počet unicitních klientů typu služby - 603 - svépomocné aktivity	0,00	0,00	0,00	82,00	0,00	31,00
Počet unicitních klientů typu služby - 604 - svépomocné aktivity	0,00	0,00	0,00	5,00	0,00	0,00
Počet unicitních klientů typu služby - 705 - Ostatní služby	0,00	0,00	0,00	0,00	0,00	250,00
Počet unicitních klientů typu služby - 707 - Volnočasové aktivity	0,00	0,00	0,00	24,00	0,00	0,00
Počet unicitních klientů typu služby - 709 - Vzdělávání zdravotně postižených	0,00	0,00	0,00	3,00	0,00	0,00
Počet klientů ve věkové skupině - Adolescenti (15-19)	0,00	0,00	0,00	0,00	0,00	0,00
Počet klientů ve věkové skupině - Školní (6-14)	0,00	0,00	0,00	0,00	0,00	0,00
Počet klientů ve věkové skupině - Mladí (20-26)	20,49	0,00	0,00	64,00	0,00	10,85
Počet klientů ve věkové skupině - Předškolní věk (0-5)	0,00	0,00	0,00	0,00	0,00	0,00
Počet klientů ve věkové skupině - Produktivní věk (27-65)	195,82	2,18	5,43	57,60	2,37	17,05
Počet klientů ve věkové skupině - Senioři nad 85 let (více jak 85)	0,00	3,28	23,63	0,00	15,82	0,00
Počet klientů ve věkové skupině - Senioři (55-84)	11,39	21,84	34,12	6,40	21,36	3,10
Počet klientů podle pohlaví - ženy	107,02	18,56	49,91	72,96	27,69	18,60
Počet klientů podle pohlaví - muži	120,68	8,74	13,27	55,04	11,87	12,40
Finanční prostředky - investiční	4 148 595,00	0,00	0,00	0,00	0,00	0,00
Finanční prostředky - provozní	16 408 760,94	123 978,90	9 665 976,32	298 000,00	603 759,80	95 000,00
Finanční prostředky - celkem	<b>20 557 355,94</b>	<b>123 978,90</b>	<b>9 665 976,32</b>	<b>298 000,00</b>	<b>603 759,80</b>	<b>95 000,00</b>

*Poznámka: některé organizace mají registrovanou věkovou strukturu cílová skupina mladší senioři již od 55 let, jedná se o plně invalidní seniory umístěné v DPS.*

Parametr / Cílová skupina   Zařízení	dlouhodobě duševně nemocní				
	Fokus - zaměstnávání	Agentura Osmý den, o.s. (UL)	Občanské sdružení Jurta	Spirála-sociální rehabilitace	Spirála-odborné sociální poradenství
Počet zařízení	1,00	1,00	1,00	1,00	1,00
Počet unicitních klientů typu služby - 103 - odborné sociální poradenství	0,00	29,75	0,00	0,00	9,80
Počet unicitních klientů typu služby - 203 - pečovatelská služba	0,00	0,00	0,00	0,00	0,00
Počet unicitních klientů typu služby - 209 - podpora samostatného bydlení	0,00	0,00	3,20	0,00	0,00
Počet unicitních klientů typu služby - 211 - odlehčovací služby	0,00	0,00	0,00	0,00	0,00
Počet unicitních klientů typu služby - 219 - domovy pro osoby se zdravotním postižením	0,00	0,00	0,00	0,00	0,00
Počet unicitních klientů typu služby - 221 - domovy pro seniory	0,00	0,00	0,00	0,00	0,00
Počet unicitních klientů typu služby - 223 - domovy se zvláštním režimem	0,00	0,00	0,00	0,00	0,00
Počet unicitních klientů typu služby - 225 - chráněné bydlení	0,00	0,00	0,00	0,00	0,00
Počet unicitních klientů typu služby - 427 - sociálně aktivizační služby pro seniory a osoby se zdravotním postižením	0,00	0,00	0,00	0,00	0,00
Počet unicitních klientů typu služby - 429 - sociálně terapeutické dílny	0,00	0,00	0,00	0,00	0,00
Počet unicitních klientů typu služby - 435 - sociální rehabilitace	0,00	4,42	4,80	0,00	0,00
Počet unicitních klientů typu služby - 436 - sociální rehabilitace	0,00	0,00	0,00	0,00	0,00
Počet unicitních klientů typu služby - 506 - zaměstnávání osob se zdravotním postižením	52,65	0,00	0,00	0,00	0,00
Počet unicitních klientů typu služby - 603 - svépomocné aktivity	0,00	0,00	0,00	0,00	0,00
Počet unicitních klientů typu služby - 604 - svépomocné aktivity	0,00	0,00	0,00	0,00	0,00
Počet unicitních klientů typu služby - 705 - Ostatní služby	0,00	0,00	0,00	0,00	0,00
Počet unicitních klientů typu služby - 707 - Volnočasové aktivity	0,00	0,00	0,00	0,00	0,00
Počet unicitních klientů typu služby - 709 - Vzdělávání zdravotně postižených	0,00	0,00	0,00	0,00	0,00
Počet klientů ve věkové skupině - Adolescenti (15-19)	0,00	3,42	0,40	0,00	0,10

Parametr / Cílová skupina   Zařízení	dlouhodobě duševně nemocní				
	Fokus - zaměstnávání	Agentura Osmý den, o.s. (UL)	Občanské sdružení Jurta	Spirála-sociální rehabilitace	Spirála-odborné sociální poradenství
Počet klientů ve věkové skupině - Školní (6-14)	0,00	0,00	0,00	0,00	0,00
Počet klientů ve věkové skupině - Mladí (20-26)	4,21	10,25	3,20	0,00	0,20
Počet klientů ve věkové skupině - Předškolní věk (0-5)	0,00	0,00	0,00	0,00	0,00
Počet klientů ve věkové skupině - Produktivní věk (27-65)	48,44	20,50	4,40	0,00	9,11
Počet klientů ve věkové skupině - Seniori nad 85 let (více jak 85)	0,00	0,00	0,00	0,00	0,10
Počet klientů ve věkové skupině - Seniori (55-84)	0,00	0,00	0,00	0,00	0,29
Počet klientů podle pohlaví - ženy	26,85	17,77	3,60	0,00	7,25
Počet klientů podle pohlaví - muži	25,80	16,40	4,40	0,00	2,55
Finanční prostředky - investiční	1 266 410,60	0,00	0,00	0,00	0,00
Finanční prostředky - provozní	4 717 430,90	220 384,43	908 182,20	0,00	3 400,00
<b>Finanční prostředky - celkem</b>	<b>5 983 841,50</b>	<b>220 384,43</b>	<b>908 182,20</b>	<b>0,00</b>	<b>3 400,00</b>

*Poznámka: některé organizace mají registrovanou věkovou strukturu cílová skupina mladší seniori již od 55 let, jedná se o plně invalidní seniory umístěné v DPS.*

## Základní data o jednotlivých zařízeních nabízejících sociální služby a blízké službám sociálním v oblasti Dlouhodobě duševně nemocní

### Profesní složení personálu

- Rozdělení profesí podle druhu: odborný personál/ provozní personál /dobrovolný personál
- Přehled profesí působících v cílové skupině
- Počty úvazků
- Celkový přehled pracovníků v cílové skupině

Druh profese   Profese / NUTS   Cílová skupina		Okres Ústí nad Labem (CZ0427)	
		dlouhodobě duševně nemocní	
		počty osob	počty úvazků
odborný personál	zdravotní sestra	2,34	2,21
	ostatní odborný personál	3,66	3,16
	terénní pracovník	3,00	0,10
	socioterapeut	13,83	8,63
	sociální pracovník	6,34	3,75
	pečovatel(ka)	1,61	1,59
	fyzioterapeut	0,26	0,26
	ergoterapeut	0,26	0,26
	pracovník v sociálních službách	11,76	10,99
provozní personál	ostatní provozní personál	5,44	5,27
	stravovací personál	3,64	3,64
	pomocný personál	2,29	2,29
	administrativní pracovník	7,19	4,19
	management zařízení	17,80	8,19
<b>Celkem</b>		<b>79,42</b>	<b>54,53</b>

V cílové skupině Dlouhodobě duševně nemocní je nejvíce početně zastoupenou složkou personálu v rámci odborného personálu – socioterapeut (13,83 osob) a pracovník v sociálních službách (11,76 osob). V rámci provozního personálu – management zařízení (17,8 osob) a administrativní pracovník (7,19 osob).

*Poznámka: všechny údaje zadávané do systému RISK jsou vztahovány k cílovým skupinám, proto i počty osob personálu mohou vycházet na desetinná místa, neboť se jedná o poměrný přepočítání na základě procentuálního poměru všech cílových skupin, kterým organizace poskytuje služby.*



## Základní data o jednotlivých zařízeních nabízejících sociální služby a služby blízké službám sociálním v oblasti Osoby ohrožené drogou

---

Tabulka obsahuje výčet zařízení, která poskytují služby této cílové skupině, v druhém sloupci je procentuálně vyjádřen podíl všech klientů zařízení na této cílové skupině.

V této oblasti sociální pomoci poskytuje služby celkem 5 zařízení.

Název zařízení	%
DRUG - OUT Klub - Kontaktní centrum pro drogově závislé	100%
DRUG - OUT Klub - Terénní program	100%
RELIÉF - poradenské centrum	22%
WHITE LIGHT I. - Následná péče o ex-uživatele drog s podporovaným bydlením	100%
WHITE LIGHT I. - Terapeutická komunita	100%

## Základní data o jednotlivých zařízeních nabízejících sociální služby a služby blízké službám sociálním v oblasti Osoby ohrožené drogou

- Rozsah péče u cílových skupin
- Počty zaměstnanců v cílové skupině (stálí, externí, celkem)

Význam sloupců "Veličina" pro různé typy služeb

Typ	Veličina 1	Veličina 2	Veličina 3
KAVY (kapacita - využití)	Kapacita	Průměrná obsazenost	Počet čekajících
KOHO (kontakt - hodiny)	Počet případů	Objem péče (člověkohodiny)	neuvádí se
OSKI (osoby - kilometry)	Počet přepravených osob	Najeté kilometry	neuvádí se

*Poznámka:*

*KAVY – veličina 1 – jaká je kapacita lůžek*

*veličina 2 – kolik lůžek z kapacity bylo průměrně využito v daném období*

*KOHO – veličina 1 – celkový počet setkání s klienty za dané období*

*veličina 2 – vyjádření setkání v hodinách - kolik celkem hodin bylo klientům věnováno během všech setkání v daném období*

Parametr / Cílová skupina   Zařízení	osoby ohrožené drogou									
	WHITE LIGHT I. - Terapeutická komunita		WHITE LIGHT I. - Následná péče o ex-uživatele drog s podporovaným bydlením		DRUG - OUT Klub - Terénní program		DRUG - OUT Klub - Kontaktní centrum pro drogově závislé		RELIÉF - poradenské centrum	
	veličina 1	veličina 2	veličina 1	veličina 2	veličina 1	veličina 2	veličina 1	veličina 2	veličina 1	veličina 2
Rozsah péče KAVY	15,00	14,55	4,00	72,10	0,00	0,00	0,00	0,00	0,00	0,00
Rozsah péče KOHO	0,00	0,00	1 290,00	941,15	3 180,00	460,00	11 366,00	2 203,00	27,72	27,72
Počet zaměstnanců - stálí	6,90	9,00	1,29	5,00	2,00	6,00	5,40	9,00	0,26	0,44
Počet zaměstnanců - externí	0,00	0,00	0,00	0,00	0,00	3,00	0,00	5,00	0,00	0,00
Počet zaměstnanců - celkem	6,90	9,00	1,29	5,00	2,00	9,00	5,40	14,00	0,26	0,44

*Poznámka: počet zaměstnanců u veličiny 1 = počet úvazků*

*počet zaměstnanců u veličiny 2 = fyzický počet zaměstnanců*

## Základní data o jednotlivých zařízeních nabízejících sociální služby a služby blízké službám sociálním v oblasti Osoby ohrožené drogou

- Počet zařízení u cílových skupin
- Počet unicitních klientů u jednotlivých typů služeb
- Počet klientů v jednotlivých věkových skupinách
- Počet klientů podle pohlaví
- Finanční prostředky v cílové skupině (investiční, provozní, celkem)

*Poznámka: unicitní klient = jedinečná osoba, neopakující se klient (bez ohledu na počet kontaktů).*

Parametr / Cílová skupina   Zařízení	osoby ohrožené drogou				
	WHITE LIGHT I. - Terapeutická komunita	WHITE LIGHT I. - Následná péče o ex-uživatele drog s podporovaným bydlením	DRUG - OUT Klub - Terénní program	DRUG - OUT Klub - Kontaktní centrum pro drogově závislé	RELIÉF - poradenské centrum
Počet zařízení	1,00	1,00	1,00	1,00	1,00
Počet unicitních klientů typu služby - 103 - odborné sociální poradenství	0,00	0,00	0,00	0,00	10,78
Počet unicitních klientů typu služby - 411 - kontaktní centra	0,00	0,00	0,00	770,00	0,00
Počet unicitních klientů typu služby - 423 - služby následné péče	0,00	13,00	0,00	0,00	0,00
Počet unicitních klientů typu služby - 431 - terapeutické komunity	47,00	0,00	0,00	0,00	0,00
Počet unicitních klientů typu služby - 433 - terénní programy	0,00	0,00	374,00	0,00	0,00
Počet unicitních klientů typu služby - 703 - ubytování	0,00	9,00	0,00	0,00	0,00
Počet klientů ve věkové skupině - Adolescenti (15-19)	12,22	0,00	18,70	38,50	7,33
Počet klientů ve věkové skupině - Školní (6-14)	0,00	0,00	0,00	0,00	2,59
Počet klientů ve věkové skupině - Mladí (20-26)	16,92	3,96	168,30	346,50	0,00
Počet klientů ve věkové skupině - Produktivní věk (27-65)	17,86	18,04	187,00	385,00	0,86
Počet klientů podle pohlaví - ženy	15,98	1,98	93,50	192,50	4,42
Počet klientů podle pohlaví - muži	31,02	20,02	280,50	577,50	6,36
Finanční prostředky - investiční	0,00	0,00	262 000,00	0,00	0,00
Finanční prostředky - provozní	5 339 821,00	752 808,00	783 410,00	1 952 352,00	1 169 814,36
Finanční prostředky - celkem	5 339 821,00	752 808,00	1 045 410,00	1 952 352,00	1 169 814,36

*Poznámka: některé organizace mají registrovanou věkovou strukturu cílová skupina mladší senioři již od 55 let, jedná se o plně invalidní seniory umístěné v DPS.*

## Základní data o jednotlivých zařízeních nabízejících sociální služby a služby blízké službám sociálním v oblasti Osoby ohrožené drogou

### Profesní složení personálu

- Rozdělení profesí podle druhu: odborný personál / provozní personál / dobrovolný personál
- Přehled profesí působících v cílové skupině
- Počty osob
- Počty úvazků
- Celkový počet pracovníků v cílové skupině

Druh profese   Profese / NUTS   Cílová skupina		Okres Ústí nad Labem (CZ0427)	
		osoby ohrožené drogou	
		počty osob	počty úvazků
odborný personál	lékař I. atestace	1,00	0,00
	zdravotní sestra	4,00	1,80
	jednooborový psycholog	2,00	1,80
	terénní pracovník	8,00	1,70
	socioterapeut	1,00	0,40
	pracovní terapeut	2,00	1,50
	sociální pracovník	5,22	3,62
	pracovník v sociálních službách	5,00	2,80
provozní personál	ostatní provozní personál	1,00	0,40
	administrativní pracovník	1,00	0,00
	management zařízení	7,22	1,83
<b>Celkem</b>		<b>37,44</b>	<b>15,85</b>

V cílové skupině Osoby ohrožené drogou je nejvíce početně zastoupenou složkou personálu v rámci odborného personálu – terénní pracovník (8 osob) a sociální pracovník (5,22 osob). V rámci provozního personálu – management zařízení (7,22 osob).

*Poznámka: Všechny údaje zadávané do systému RISK jsou vztahovány k cílovým skupinám, proto i počty osob personálu mohou vycházet na desetinná místa, neboť se jedná o poměrný přepočít na základě procentuálního poměru všech cílových skupin, kterým organizace poskytuje služby.*

## Základní data o jednotlivých zařízeních nabízejících sociální služby a služby blízké službám sociálním v oblasti Osoby ohrožené sociálním vyloučením

Tabulka obsahuje výčet zařízení, která poskytují služby této cílové skupině, v druhém sloupci je procentuálně vyjádřen podíl všech klientů zařízení na této cílové skupině.

V této cílové skupině sociální pomoci poskytuje služby celkem 16 zařízení.

Název zařízení	%
Centrum služeb pro rodinu Světluška	50%
Komunitní centrum Světluška	50%
Komunitní multikulturní centrum PPI v Ústí nad Labem	100%
Člověk v tísni, o.p.s., Programy sociální integrace, Sociálně aktivizační služby pro rodiny s dětmi	50%
Člověk v tísni, o.p.s., Programy sociální integrace, Terénní sociální práce	50%
Nízkoprahový klub Nový svět - Člověk v tísni, o.p.s.	50%
Nízkoprahový klub Tykadlo	50%
OBERIG - Informační a vzdělávací středisko pro cizince *Slovanský dům* - Sociální poradna	62%
Poradna pro občanství/Občanská a lidská práva,pobočka Ústí nad Labem	70%
RELIÉF - poradenské centrum	38%
Sociální rehabilitace pro děti, mládež a mladé dospělé - Dobrovolnické centrum, o.s.	100%
Spirála-odborné sociální poradenství	20%
Spirála-sociální rehabilitace	5%
Terénní programy	91%
WHITE LIGHT I. - Pomoc lidem v konfliktu se zákonem ŠANCE 06	100%
WHITE LIGHT I. - program Rekvalifikace RE-STARTUJEME	100%

## Základní data o jednotlivých zařízeních nabízejících sociální služby a služby blízké službám sociálním v oblasti Osoby ohrožené sociálním vyloučením

- Rozsah péče u cílových skupin
- Počty zaměstnanců v cílové skupině (investiční, provozní, celkem)

Význam sloupců "Veličina" pro různé typy služeb

Typ	Veličina 1	Veličina 2	Veličina 3
KAVY (kapacita - využití)	Kapacita	Průměrná obsazenost	Počet čekajících
KOHO (kontakt - hodiny)	Počet případů	Objem péče (člověkohodiny)	<i>neuvádí se</i>
OSKI (osoby - kilometry)	Počet přepravených osob	Najeté kilometry	<i>neuvádí se</i>

*Poznámka:*

*KAVY – veličina 1 – jaká je kapacita lůžek*

*veličina 2 – kolik lůžek z kapacity bylo průměrně využito v daném období*

*KOHO – veličina 1 – celkový počet setkání s klienty za dané období*

*veličina 2 – vyjádření setkání v hodinách - kolik celkem hodin bylo klientům věnováno během všech setkání v daném období*

Parametr / Cílová skupina   Zařízení	osoby ohrožené sociálním vyloučením							
	Člověk v tísní, o.p.s., Programy sociální integrace, Terénní sociální práce		Nízkoprahový klub Nový svět - Člověk v tísní, o.p.s.		Komunitní centrum Světluška		OBERIG - Informační a vzdělávací středisko pro cizince *Slovanský dům* - Sociální poradna	
	veličina 1	veličina 2	veličina 1	veličina 2	veličina 1	veličina 2	veličina 1	veličina 2
Rozsah péče KAVY	0,00	0,00	0,00	0,00	0,00	0,00	0,00	0,00
Rozsah péče KOHO	2 813,50	2 813,50	2 972,00	4 815,00	2 276,50	569,50	1 040,98	301,32
Počet zaměstnanců - stálí	3,00	3,00	1,60	6,00	2,15	4,50	1,55	2,48
Počet zaměstnanců - externí	0,00	0,00	0,00	0,00	0,00	0,00	0,25	1,24
Počet zaměstnanců - celkem	3,00	3,00	1,60	6,00	2,15	4,50	1,80	3,72

*Poznámka: počet zaměstnanců u veličiny 1 = počet úvazků*

*počet zaměstnanců u veličiny 2 = fyzický počet zaměstnanců*

Parametr / Cílová skupina   Zařízení	osoby ohrožené sociálním vyloučením							
	Komunitní multikulturní centrum PPI v Ústí nad Labem		WHITE LIGHT I. - Pomoc lidem v konfliktu se zákonem ŠANCE 06		WHITE LIGHT I. - program Requalifikace RE-STARTUJEME		Centrum služeb pro rodinu Světluška	
	veličina 1	veličina 2	veličina 1	veličina 2	veličina 1	veličina 2	veličina 1	veličina 2
Rozsah péče KAVY	0,00	0,00	0,00	0,00	0,00	0,00	0,00	0,00
Rozsah péče KOHO	2 325,00	1 162,50	266,00	478,20	650,00	715,00	531,00	354,00
Počet zaměstnanců - stálí	8,00	9,00	0,59	3,00	2,00	3,00	1,35	2,00
Počet zaměstnanců - externí	0,00	0,00	0,00	0,00	0,00	0,00	0,00	0,00
Počet zaměstnanců - celkem	<b>8,00</b>	<b>9,00</b>	<b>0,59</b>	<b>3,00</b>	<b>2,00</b>	<b>3,00</b>	<b>1,35</b>	<b>2,00</b>

Parametr / Cílová skupina   Zařízení	osoby ohrožené sociálním vyloučením							
	Terénní programy		Nízkoprahový klub Tykadlo		Sociální rehabilitace pro děti, mládež a mladé dospělé - Dobrovolnické centrum, o.s.		Člověk v tísni, o.p.s., Programy sociální integrace, Sociálně aktivizační služby pro rodiny s dětmi	
	veličina 1	veličina 2	veličina 1	veličina 2	veličina 1	veličina 2	veličina 1	veličina 2
Rozsah péče KAVY	0,00	0,00	0,00	0,00	0,00	0,00	0,00	0,00
Rozsah péče KOHO	1 397,76	2 329,60	356,00	118,50	440,00	521,00	2 512,00	2 512,00
Počet zaměstnanců - stálí	2,09	2,73	0,70	3,00	1,40	3,00	1,75	2,00
Počet zaměstnanců - externí	0,00	0,00	0,00	0,00	0,00	0,00	0,00	0,00
Počet zaměstnanců - celkem	<b>2,09</b>	<b>2,73</b>	<b>0,70</b>	<b>3,00</b>	<b>1,40</b>	<b>3,00</b>	<b>1,75</b>	<b>2,00</b>

Parametr / Cílová skupina   Zařízení	osoby ohrožené sociálním vyloučením							
	Spirála-sociální rehabilitace		Spirála-odborné sociální poradenství		Poradna pro občanství/Občanská a lidská práva, pobočka Ústí nad Labem		RELIÉF - poradenské centrum	
	veličina 1	veličina 2	veličina 1	veličina 2	veličina 1	veličina 2	veličina 1	veličina 2
Rozsah péče KAVY	0,05	0,04	0,00	0,00	0,00	0,00	0,00	0,00
Rozsah péče KOHO	16,35	20,15	19,60	11,20	1 099,00	182,70	47,88	47,88
Počet zaměstnanců - stálí	0,03	0,05	0,04	0,20	4,38	4,90	0,46	0,76
Počet zaměstnanců - externí	0,04	0,55	0,01	0,20	0,00	0,00	0,00	0,00
Počet zaměstnanců - celkem	<b>0,07</b>	<b>0,60</b>	<b>0,05</b>	<b>0,40</b>	<b>4,38</b>	<b>4,90</b>	<b>0,46</b>	<b>0,76</b>

Poznámka: počet zaměstnanců u veličiny 1 = počet úvazků  
počet zaměstnanců u veličiny 2 = fyzický počet zaměstnanců

## Základní data o jednotlivých zařízeních nabízejících sociální služby a služby blízké službám sociálním v oblasti Osoby ohrožené sociálním vyloučením

- 
- Počet zařízení u cílových skupin
- Počet unicitních klientů u jednotlivých typů služeb
- Počet klientů v jednotlivých věkových skupinách
- Počet klientů podle pohlaví
- Finanční prostředky v cílové skupině (investiční, provozní, celkem)

*Poznámka: unicitní klient = jedinečná osoba, neopakující se klient (bez ohledu na počet kontaktů).*

Parametr / Cílová skupina   Zařízení	osoby ohrožené sociálním vyloučením							
	Člověk v tísni, o.p.s., Programy sociální integrace, Terénní sociální práce	Nizkoprahový klub Nový svět - Člověk v tísni, o.p.s.	Komunitní centrum Světluška	OBERIG - Informační a vzdělávací středisko pro cizince *Slovanský dům* - Sociální poradna	Komunitní multikulturní centrum PPI v Ustí nad Labem	WHITE LIGHT I. - Pomoc lidem v konfliktu se zákonem ŠANCE 06	WHITE LIGHT I. - program Rekvilifikace RE-STARTUJEME	Centrum služeb pro rodinu Světluška
Počet zařízení	1,00	1,00	1,00	1,00	1,00	1,00	1,00	1,00
Počet unicitních klientů typu služby - 103 - odborné sociální poradenství	0,00	0,00	0,00	114,08	331,00	178,00	74,00	0,00
Počet unicitních klientů typu služby - 417 - nizkoprahová zařízení pro děti a mládež	0,00	72,00	98,00	0,00	0,00	0,00	0,00	0,00
Počet unicitních klientů typu služby - 425 - sociálně aktivizační služby pro rodiny s dětmi	0,00	0,00	0,00	0,00	15,00	0,00	0,00	35,50
Počet unicitních klientů typu služby - 433 - terénní programy	201,50	0,00	0,00	0,00	0,00	0,00	0,00	0,00
Počet unicitních klientů typu služby - 435 - sociální rehabilitace	0,00	0,00	0,00	0,00	0,00	0,00	0,00	0,00



Parametr / Cílová skupina   Zařízení	osoby ohrožené sociálním vyloučením							
	Člověk v tísni, o.p.s., Programy sociální integrace, Terénní sociální práce	Nízkoprahový klub Nový svět - Člověk v tísni, o.p.s.	Komunitní centrum Světluška	OBERIG - Informační a vzdělávací středisko pro cizince *Slovanský dům* - Sociální poradna	Komunitní multikulturní centrum PPI v Ústí nad Labem	WHITE LIGHT I. - Pomoc lidem v konfliktu se zákonem ŠANCE 06	WHITE LIGHT I. - program Rekvalifikace RE- STARTUJEME	Centrum služeb pro rodinu Světluška
Počet unicitních klientů typu služby - 436 - sociální rehabilitace	0,00	0,00	0,00	0,00	0,00	0,00	0,00	0,00
Počet klientů ve věkové skupině - Adolescenti (15-19)	0,00	7,92	16,66	9,13	19,86	17,80	11,84	0,00
Počet klientů ve věkové skupině - Školní (6-14)	0,00	59,04	81,34	0,00	52,96	0,00	0,00	14,56
Počet klientů ve věkové skupině - Mladí (20-26)	32,24	5,04	0,00	17,11	36,41	71,20	54,76	6,39
Počet klientů ve věkové skupině - Předškolní věk (0-5)	0,00	0,00	0,00	0,00	6,62	0,00	0,00	11,01
Počet klientů ve věkové skupině - Produktivní věk (27-65)	159,19	0,00	0,00	80,43	205,22	89,00	7,40	3,55
Počet klientů ve věkové skupině - Senioři nad 85 let (více jak 85)	0,00	0,00	0,00	0,00	0,00	0,00	0,00	0,00
Počet klientů ve věkové skupině - Senioři (55-84)	10,07	0,00	0,00	7,42	9,93	0,00	0,00	0,00
Počet klientů podle pohlaví - ženy	145,08	35,28	63,70	68,45	132,40	35,60	31,82	26,27
Počet klientů podle pohlaví - muži	56,42	36,72	34,30	45,63	198,60	142,40	42,18	9,23
Finanční prostředky - investiční	0,00	0,00	0,00	49 600,00	0,00	0,00	0,00	0,00
Finanční prostředky - provozní	1 158 336,00	589 318,50	475 000,00	0,00	2 529 560,00	360 000,00	1 476 368,00	275 000,00
Finanční prostředky - celkem	1 158 336,00	589 318,50	475 000,00	49 600,00	2 529 560,00	360 000,00	1 476 368,00	275 000,00

Parametr / Cílová skupina   Zařízení	osoby ohrožené sociálním vyloučením							
	Terénní programy	Nízkoprahový klub Tykadlo	Sociální rehabilitace pro děti, mládež a mladé dospělé - Dobrovolnické centrum, o.s.	Člověk v tísni, o.p.s., Programy sociální integrace, Sociálně aktivizační služby pro rodiny s dětmi	Spirála-sociální rehabilitace	Spirála-odborné sociální poradenství	Poradna pro občanství/Občanská a lidská práva,pobočka Ústí nad Labem	RELÍF - poradenské centrum
Počet zařízení	1,00	1,00	1,00	1,00	1,00	1,00	1,00	1,00
Počet unicitních klientů typu služby - 103 - odborné sociální poradenství	0,00	0,00	0,00	0,00	0,00	19,60	0,00	18,62
Počet unicitních klientů typu služby - 417 - nízkoprahová zařízení pro děti a mládež	0,00	45,50	0,00	0,00	0,00	0,00	0,00	0,00
Počet unicitních klientů typu služby - 425 - sociálně aktivizační služby pro rodiny s dětmi	0,00	0,00	0,00	41,50	0,00	0,00	33,60	0,00
Počet unicitních klientů typu služby - 433 - terénní programy	80,99	0,00	0,00	0,00	0,00	0,00	186,20	0,00
Počet unicitních klientů typu služby - 435 - sociální rehabilitace	0,00	0,00	101,00	0,00	15,65	0,00	0,00	0,00
Počet unicitních klientů typu služby - 436 - sociální rehabilitace	0,00	0,00	0,00	0,00	1,45	0,00	0,00	0,00
Počet klientů ve věkové skupině - Adolescenti (15-19)	0,00	0,00	80,80	0,00	2,91	0,20	27,69	12,66

Parametr / Cílová skupina   Zařízení	osoby ohrožené sociálním vyloučením							
	Terénní programy	Nizkoprahový klub Tykadlo	Sociální rehabilitace pro děti, mládež a mladé dospělé - Dobrovolnické centrum, o.s.	Clověk v tísni, o.p.s., Programy sociální integrace, Sociálně aktivizační služby pro rodiny s dětmi	Spirála-sociální rehabilitace	Spirála-odborné sociální poradenství	Poradna pro občanství/Občanská a lidská práva,pobočka Ústí nad Labem	RELÍEF - poradenské centrum
Počet klientů ve věkové skupině - Školní (6-14)	0,00	45,50	0,00	0,00	10,94	0,00	23,74	4,47
Počet klientů ve věkové skupině - Mladí (20-26)	11,34	0,00	20,20	3,32	1,71	0,39	32,09	0,00
Počet klientů ve věkové skupině - Předškolní věk (0-5)	0,00	0,00	0,00	0,00	0,00	0,00	0,00	0,00
Počet klientů ve věkové skupině - Produktivní věk (27-65)	63,17	0,00	0,00	38,18	1,37	18,23	79,57	1,49
Počet klientů ve věkové skupině - Senioři nad 85 let (více jak 85)	0,00	0,00	0,00	0,00	0,00	0,20	0,00	0,00
Počet klientů ve věkové skupině - Senioři (55-84)	6,48	0,00	0,00	0,00	0,17	0,59	56,71	0,00
Počet klientů podle pohlaví - ženy	52,64	19,57	60,60	34,86	8,55	14,50	153,86	7,63
Počet klientů podle pohlaví - muži	28,35	25,94	40,40	6,64	8,55	5,10	65,94	10,99
Finanční prostředky - investiční	0,00	0,00	0,00	0,00	0,00	0,00	0,00	0,00
Finanční prostředky - provozní	1 130 863,37	177 516,00	597 030,00	760 616,00	92 132,00	6 800,00	2 054 961,30	2 020 588,44
Finanční prostředky - celkem	1 130 863,37	177 516,00	597 030,00	760 616,00	92 132,00	6 800,00	2 054 961,30	2 020 588,44

Poznámka: některé organizace mají registrovanou věkovou strukturu cílové skupiny mladší senioři již od 55 let, jedná se o plně invalidní seniory umístěné v DPS.

## Základní data o jednotlivých zařízeních nabízejících sociální služby a služby blízké službám sociálním v oblasti Osoby ohrožené sociálním vyloučením

### Profesní složení personálu

- Rozdělení profesí podle druhu: odborný personál / provozní personál / dobrovolný personál
- Přehled profesí působících v cílové skupině
- Počty osob
- Počty úvazků
- Celkový počet pracovníků

Druh profese   Profese / NUTS   Cílová skupina		Okres Ústí nad Labem (CZ0427)	
		osoby ohrožené sociálním vyloučením	
		počty osob	počty úvazků
dobrovolný personál	ostatní dobrovolný personál	3,00	0,00
odborný personál	pedagog	0,50	0,50
	ostatní odborný personál	10,50	6,78
	terénní pracovník	5,20	5,20
	sociální pracovník	23,34	20,30
	pracovník v sociálních službách	2,72	2,26
provozní personál	pomocný personál	1,50	1,25
	administrativní pracovník	2,24	0,70
	management zařízení	12,41	3,15
<b>Celkem</b>		<b>61,41</b>	<b>40,13</b>

V cílové skupině Osoby ohrožené sociálním vyloučením je nejvíce početně zastoupenou složkou personálu v rámci odborného personálu - sociální pracovník (23,34 osob) a ostatní odborný personál (10,5 osob). V rámci provozního personálu – management zařízení (12,41 osob).

*Poznámka: všechny údaje zadávané do systému RISK jsou vztahovány k cílovým skupinám, proto i počty osob personálu mohou vycházet na desetinná místa, neboť se jedná o poměrný přepočítání na základě procentuálního poměru všech cílových skupin, kterým organizace poskytuje služby.*

## Základní data o jednotlivých zařízeních nabízejících sociální služby a služby blízké službám sociálním v oblasti Mentálně postižení

. Tabulka obsahuje výčet zařízení, která poskytují služby této cílové skupině, v druhém sloupci je procentuálně vyjádřen podíl všech klientů zařízení na této cílové skupině.

V oblasti sociální pomoci poskytuje služby celkem 10 zařízení.

Název zařízení	%
Agentura Osmý den, o.s. (UL)	20%
Centrum pro zdravotně postižené Ústeckého kraje, o.s.	2%
denní stacionář Úsměv	100%
Domov pro osoby se zdravotním postižením Hlíňany	71%
Domov pro osoby se zdravotním postižením Severní Terasa	100%
Domov pro osoby se zdravotním postižením Trmice	100%
Domov pro osoby se zdravotním postižením Všebořice	100%
HELIAS Ústí nad Labem, o.p.s.	94%
Občanské sdružení Jurta	75%
Společnost pro podporu lidí s mentálním postižením v České republice o.s.	100%

## Základní data o jednotlivých zařízeních nabízejících sociální služby a služby blízké službám sociálním v oblasti Mentálně postižení

- Rozsah péče u cílových skupin
- Počty zaměstnanců v cílové skupině (stálí, externí, celkem)

Význam sloupců "Veličina" pro různé typy služeb

Typ	Veličina 1	Veličina 2	Veličina 3
KAVY (kapacita - využití)	Kapacita	Průměrná obsazenost	Počet čekajících
KOHO (kontakt - hodiny)	Počet případů	Objem péče (člověkohodiny)	neuvádí se
OSKI (osoby - kilometry)	Počet přepravených osob	Najeté kilometry	neuvádí se

*Poznámka:*

*KAVY – veličina 1 – jaká je kapacita lůžek*

*veličina 2 – kolik lůžek z kapacity bylo průměrně využito v daném období*

*KOHO – veličina 1 – celkový počet setkání s klienty za dané období*

*veličina 2 – vyjádření setkání v hodinách - kolik celkem hodin bylo klientům věnováno během všech setkání v daném období*

Parametr / Cílová skupina   Zařízení	mentálně postižení									
	Centrum pro zdravotně postižené Ústeckého kraje, o.s.		Společnost pro podporu lidí s mentálním postižením v České republice o.s.		Agentura Osmý den, o.s. (UL)		Občanské sdružení Jurta		HELIAS Ústí nad Labem, o.p.s.	
	veličina 1	veličina 2	veličina 1	veličina 2	veličina 1	veličina 2	veličina 1	veličina 2	veličina 1	veličina 2
Rozsah péče KAVY	0,00	0,00	0,00	0,00	0,00	0,00	0,00	0,00	0,00	0,00
Rozsah péče KOHO	13,62	7,00	1 300,00	300,00	188,40	299,60	1 904,25	2 976,00	960,68	1 006,27
Počet zaměstnanců - stálí	0,18	0,18	2,25	5,00	0,50	0,60	3,00	3,75	1,88	1,88
Počet zaměstnanců - externí	0,00	0,00	0,75	14,00	0,00	0,00	0,00	0,00	0,09	5,64
Počet zaměstnanců - celkem	0,18	0,18	3,00	19,00	0,50	0,60	3,00	3,75	1,97	7,52

*Poznámka: počet zaměstnanců u veličiny 1 = počet úvazků*

*počet zaměstnanců u veličiny 2 = fyzický počet zaměstnanců*

Parametr / Cílová skupina   Zařízení	mentálně postižení									
	Domov pro osoby se zdravotním postižením Hlíňany		Domov pro osoby se zdravotním postižením Severní Terasa		Domov pro osoby se zdravotním postižením Trmice		Domov pro osoby se zdravotním postižením Všebořice		denní stacionář Úsměv	
	veličina 1	veličina 2	veličina 1	veličina 2	veličina 1	veličina 2	veličina 1	veličina 2	veličina 1	veličina 2
Rozsah péče KAVY	28,40	24,85	37,00	32,00	365,00	15,00	36,00	34,00	18,00	8,00
Rozsah péče KOHO	0,00	0,00	0,00	0,00	5,00	1 000,00	0,00	0,00	0,00	0,00
Počet zaměstnanců - stálí	22,01	22,01	22,50	23,00	12,75	13,00	24,25	26,00	8,15	10,00
Počet zaměstnanců - externí	0,00	0,00	0,00	0,00	1,00	1,00	0,00	3,00	0,00	2,00
Počet zaměstnanců - celkem	22,01	22,01	22,50	23,00	13,75	14,00	24,25	29,00	8,15	12,00

*Poznámka: počet zaměstnanců u veličiny 1 = počet úvazků  
počet zaměstnanců u veličiny 2 = fyzický počet zaměstnanců*

## Základní data o jednotlivých zařízeních nabízejících sociální služby a služby blízké službám sociálním v oblasti Mentálně postižení

- Počet zařízení u cílových skupin
- Počet unicitních klientů u jednotlivých typů služeb
- Počet klientů v jednotlivých věkových skupinách
- Počet klientů podle pohlaví
- Finanční prostředky v cílové skupině (investiční, provozní, celkem)

*Poznámka: unicitní klient = jedinečná osoba, neopakující se klient (bez ohledu na počet kontaktů)*

Parametr / Cílová skupina   Zařízení	mentálně postižení				
	Centrum pro zdravotně postižené Ústeckého kraje, o.s.	Společnost pro podporu lidí s mentálním postižením v České republice o.s.	Agentura Osmý den, o.s. (UL)	Občanské sdružení Jurta	HELIAS Ústí nad Labem, o.p.s.
Počet zařízení	1,00	1,00	1,00	1,00	1,00
Počet unicitních klientů typu služby - 103 - odborné sociální poradenství	12,06	0,00	35,00	0,00	0,00
Počet unicitních klientů typu služby - 201 - osobní asistence	0,38	0,00	0,00	0,00	16,92
Počet unicitních klientů typu služby - 209 - podpora samostatného bydlení	0,00	0,00	0,00	12,00	0,00
Počet unicitních klientů typu služby - 211 - odlehčovací služby	0,00	110,00	0,00	0,00	0,00
Počet unicitních klientů typu služby - 215 - denní stacionáře	0,00	0,00	0,00	0,00	0,00
Počet unicitních klientů typu služby - 217 - týdenní stacionáře	0,00	0,00	0,00	0,00	0,00
Počet unicitních klientů typu služby - 219 - domovy pro osoby se zdravotním postižením	0,00	0,00	0,00	0,00	0,00
Počet unicitních klientů typu služby - 225 - chráněné bydlení	0,00	0,00	0,00	0,00	0,00
Počet unicitních klientů typu služby - 435 - sociální rehabilitace	0,00	0,00	5,20	18,00	0,00
Počet klientů ve věkové skupině - Adolescenti (15-19)	0,00	25,30	4,02	1,50	5,58
Počet klientů ve věkové skupině - Školní (6-14)	0,12	40,70	0,00	0,00	6,60
Počet klientů ve věkové skupině - Mladí (20-26)	0,12	11,00	12,06	12,00	4,74
Počet klientů ve věkové skupině - Předškolní věk (0-5)	0,00	9,90	0,00	0,00	0,00
Počet klientů ve věkové skupině - Produktivní věk (27-65)	2,77	23,10	24,12	16,50	0,00



Parametr / Cílová skupina   Zařízení	mentálně postižení				
	Centrum pro zdravotně postižené Ústeckého kraje, o.s.	Společnost pro podporu lidí s mentálním postižením v České republice o.s.	Agentura Osmý den, o.s. (UL)	Občanské sdružení Jurta	HELIAS Ústí nad Labem, o.p.s.
Počet klientů ve věkové skupině - Senioři nad 85 let (více jak 85)	1,45	0,00	0,00	0,00	0,00
Počet klientů ve věkové skupině - Senioři (55-84)	7,60	0,00	0,00	0,00	0,00
Počet klientů podle pohlaví - ženy	6,75	35,20	20,90	13,50	5,75
Počet klientů podle pohlaví - muži	5,31	74,80	19,30	16,50	11,17
Finanční prostředky - investiční	0,00	0,00	0,00	0,00	0,00
Finanční prostředky - provozní	26 593,84	826 500,00	259 275,80	3 405 683,25	600 408,08
Finanční prostředky - celkem	<b>26 593,84</b>	<b>826 500,00</b>	<b>259 275,80</b>	<b>3 405 683,25</b>	<b>600 408,08</b>

Parametr / Cílová skupina   Zařízení	mentálně postižení				
	Domov pro osoby se zdravotním postižením Hlíňany	Domov pro osoby se zdravotním postižením Severní Terasa	Domov pro osoby se zdravotním postižením Trmice	Domov pro osoby se zdravotním postižením Všebořice	denní stacionář Úsměv
Počet zařízení	1,00	1,00	1,00	1,00	1,00
Počet unicitních klientů typu služby - 103 - odborné sociální poradenství	0,00	0,00	0,00	0,00	0,00
Počet unicitních klientů typu služby - 201 - osobní asistence	0,00	0,00	0,00	0,00	0,00
Počet unicitních klientů typu služby - 209 - podpora samostatného bydlení	0,00	0,00	5,00	0,00	0,00
Počet unicitních klientů typu služby - 211 - odlehčovací služby	0,00	0,00	0,00	0,00	0,00
Počet unicitních klientů typu služby - 215 - denní stacionáře	0,00	4,00	0,00	0,00	19,00
Počet unicitních klientů typu služby - 217 - týdenní stacionáře	0,00	2,00	0,00	6,00	0,00
Počet unicitních klientů typu služby - 219 - domovy pro osoby se zdravotním postižením	28,40	30,00	15,00	27,00	0,00
Počet unicitních klientů typu služby - 225 - chráněné bydlení	0,00	3,00	0,00	13,00	0,00
Počet unicitních klientů typu služby - 435 - sociální rehabilitace	0,00	0,00	0,00	0,00	0,00
Počet klientů ve věkové skupině - Adolescenti (15-19)	0,00	3,85	0,00	3,80	0,19
Počet klientů ve věkové skupině - Školní (6-14)	0,00	1,05	0,00	3,80	0,00

Parametr / Cílová skupina   Zařízení	mentálně postižení				
	Domov pro osoby se zdravotním postižením Hlíňany	Domov pro osoby se zdravotním postižením Severní Terasa	Domov pro osoby se zdravotním postižením Trmice	Domov pro osoby se zdravotním postižením Všebořice	denní stacionář Úsměv
Počet klientů ve věkové skupině - Mladí (20-26)	0,00	3,15	0,00	7,60	2,09
Počet klientů ve věkové skupině - Předškolní věk (0-5)	0,00	0,00	0,00	0,00	0,00
Počet klientů ve věkové skupině - Produktivní věk (27-65)	22,86	26,95	13,60	22,80	16,72
Počet klientů ve věkové skupině - Senioři nad 85 let (více jak 85)	0,00	0,00	0,00	0,00	0,00
Počet klientů ve věkové skupině - Senioři (55-84)	1,99	0,00	3,40	0,00	0,00
Počet klientů podle pohlaví - ženy	24,85	28,35	0,00	15,96	7,98
Počet klientů podle pohlaví - muži	0,00	6,65	17,00	22,04	11,02
Finanční prostředky - investiční	78 100,00	110 000,00	0,00	0,00	0,00
Finanční prostředky - provozní	9 634 266,19	10 316 160,00	6 157 758,00	10 622 293,00	4 897 430,00
<b>Finanční prostředky - celkem</b>	<b>9 712 366,19</b>	<b>10 426 160,00</b>	<b>6 157 758,00</b>	<b>10 622 293,00</b>	<b>4 897 430,00</b>

*Poznámka: některé organizace mají registrovanou věkovou strukturu cílové skupiny mladší senioři již od 55 let, jedná se o plně invalidní důchodce umístěné v DPS.*

## Základní data o jednotlivých zařízeních nabízejících sociální služby a služby blízké službám sociálním v oblasti Mentálně postižení

### Profesní složení personálu

- Rozdělení profesí podle druhu: odborný personál / provozní personál / dobrovolný personál
- Přehledy profesí působících v cílové skupině
- Počty osob
- Počty úvazků
- Celkový počet pracovníků v cílové skupině

Druh profese   Profese / NUTS   Cílová skupina		Okres Ústí nad Labem (CZ0427)	
		mentálně postižení	
		počty osob	počty úvazků
dobrovolný personál	ostatní dobrovolný personál	7,76	1,00
odborný personál	sanitář(ka)	1,42	1,42
	zdravotní sestra	6,13	6,13
	vychovatel(ka)	5,71	5,71
	speciální pedagog	2,00	0,10
	sociální pracovník	6,57	4,86
	pracovník sociální péče	39,12	24,62
	pracovník v sociálních službách	19,07	16,15
	pracovník přímé obslužné péče	8,49	8,49
provozní personál	ostatní provozní personál	8,55	6,95
	stravovací personál	10,84	10,59
	pomocný personál	4,00	3,25
	administrativní pracovník	5,65	5,15
	management zařízení	5,75	4,90
<b>Celkem</b>		<b>131,06</b>	<b>99,31</b>

V cílové skupině Mentálně postižení je nejvíce početně zastoupenou složkou personálu v rámci odborného personálu – pracovník sociální péče (39,12 osob) a pracovník v sociálních službách (19,07 osob). V rámci provozního personálu – stravovací personál (10,84 osob) a ostatní provozní personál (8,55 osob). Nezanedbatelnou složkou personálu je i dobrovolný personál (7,76 osob).

*Poznámka: všechny údaje zadávané do systému RISK jsou vztahovány k cílovým skupinám, proto i počty osob personálu mohou vycházet na desetinná místa, neboť se jedná o poměrný přepočítání na základě procentuálního poměru všech cílových skupin, kterým organizace poskytuje služby.*

## Základní data o jednotlivých zařízeních nabízejících sociální služby a služby blízké službám sociálním v oblasti Senioři

Tabulka obsahuje výčet zařízení, která poskytují služby této cílové skupině, v druhém sloupci je procentuálně vyjádřen podíl všech klientů zařízení na této cílové skupině.

V oblasti sociální pomoci poskytuje služby celkem 15 zařízení.

Název zařízení	%
Agentura Osmý den, o.s. (UL)	6%
Centrum pro zdravotně postižené Ústeckého kraje, o.s.	26%
Dům pokojného stáří sv. Ludmily	100%
Domov pro seniory Bukov, p.o.*	92%
Domov pro seniory Dobětice, p.o.*	100%
Domov pro seniory Krásné Březno, p.o.*	100%
Domov pro seniory Orlická*	100%
Domov pro seniory Severní Terasa, p.o.*	64%
Domov pro seniory Velké Březno, p. o.*	100%
Elixír - Klub seniorů a Komunitní centrum seniorů Elixír	100%
Opora, o.s.	92%
Pečovatelská služba Ústí nad Labem, p.o.*	80%
Prosapia, o. s., sdružení pro rodinu - Denní centrum pro seniory Ústí nad Labem	100%
Sjednocená organizace nevidomých a slabozrakých	60%
Svaz neslyšících a nedoslýchavých v ČR, zákl. org. nedoslýchavých v Ústí n.L.	100%

*Poznámka: \* zařízení sociálních služeb zřízená městem.*

### Dle informací z Pečovatelské služby Ústí nad Labem:

Celkový počet uzavřených smluv na poskytování pečovatelské služby	539
z toho uzavřených v roce 2011	370

Pečovatelská služba ÚL nemá žádnou čekací dobu na poskytované služby - smlouvy na služby se uzavírají obratem, dle potřeby klientů.

### Dle informací z jednotlivých Domovů pro seniory v Ústí nad Labem:

Počet žádostí o umístění	2221
Počet vyřízených žádostí	320

*Poznámka: žádosti v pořadnících nemají vypovídající hodnotu o potřebnosti služeb, neboť v návaznosti na zákon o sociálních službách mohou občané své žádosti do různých zařízení, tzn. v pořadnících se mohou objevovat opakující se osoby.*

## Základní data o jednotlivých zařízeních nabízejících sociální služby a služby blízké službám sociálním v oblasti Senioři

- Rozsah péče u cílových skupin
- Počty zaměstnanců v cílové skupině (stálí, externí, celkem)

Význam sloupců "Veličina" pro různé typy služeb

Typ	Veličina 1	Veličina 2	Veličina 3
KAVY (kapacita - využití)	Kapacita	Průměrná obsazenost	Počet čekajících
KOHO (kontakt - hodiny)	Počet případů	Objem péče (člověkohodiny)	neuvádí se
OSKI (osoby - kilometry)	Počet přepravených osob	Najeté kilometry	neuvádí se

*Poznámka:*

*KAVY – veličina 1 – jaká je kapacita lůžek*

*veličina 2 – kolik lůžek z kapacity bylo průměrně využito v daném období*

*KOHO – veličina 1 – celkový počet setkání s klienty za dané období*

*veličina 2 – vyjádření setkání v hodinách - kolik celkem hodin bylo klientům věnováno během všech setkání v daném období*

Parametr / Cílová skupina   Zařízení	senioři									
	Domov pro seniory Dobětice, p.o.		Opora, o.s.		Domov pro seniory Severní Terasa, p.o.		Centrum pro zdravotně postižené Ústeckého kraje, o.s.		Domov pro seniory Velké Březno, p. o.	
	veličina 1	veličina 2	veličina 1	veličina 2	veličina 1	veličina 2	veličina 1	veličina 2	veličina 1	veličina 2
Rozsah péče KAVY	168,00	165,00	0,00	0,00	113,28	187,52	0,00	0,00	92,00	89,00
Rozsah péče KOHO	0,00	0,00	11 884,56	12 347,32	0,00	0,00	177,06	91,00	0,00	0,00
Počet zaměstnanců - stálí	92,84	94,00	13,06	41,40	60,80	61,44	2,34	2,34	50,20	51,00
Počet zaměstnanců - externí	0,00	0,00	0,00	0,00	0,00	0,00	0,00	0,00	0,00	0,00
Počet zaměstnanců - celkem	92,84	94,00	13,06	41,40	60,80	61,44	2,34	2,34	50,20	51,00

*Poznámka: počet zaměstnanců u veličiny 1 = počet úvazků*

*počet zaměstnanců u veličiny 2 = fyzický počet zaměstnanců*

Parametr / Cílová skupina   Zařízení	senioři									
	Domov pro seniory Bukov, p.o.		Domov pro seniory Krásné Březno, p.o.		Domov pro seniory Orlická		Dům pokojného stáří sv. Ludmily		Pečovatelská služba Ústí nad Labem, p.o.	
	veličina 1	veličina 2	veličina 1	veličina 2	veličina 1	veličina 2	veličina 1	veličina 2	veličina 1	veličina 2
Rozsah péče KAVY	2 522,64	840,88	153,00	151,60	190,00	168,00	36,00	35,00	0,00	0,00
Rozsah péče KOHO	0,00	0,00	0,00	0,00	0,00	0,00	0,00	0,00	39 217,60	19 740,00
Počet zaměstnanců - stáli	35,65	39,56	72,25	73,00	25,90	30,00	20,80	24,00	25,26	25,60
Počet zaměstnanců - externí	0,00	0,00	0,00	0,00	0,00	1,00	0,00	0,00	0,00	0,00
Počet zaměstnanců - celkem	35,65	39,56	72,25	73,00	25,90	31,00	20,80	24,00	25,26	25,60

Parametr / Cílová skupina   Zařízení	senioři											
	Prosapia, o. s., sdružení pro rodinu - Denní centrum pro seniory Ústí nad Labem		Sjednocená organizace nevidomých a slabozrakých		Svaz neslyšících a nedoslýchavých v ČR, Zákl. org. nedoslýchavých v Ústí n.L.		Agentura Osmý den, o.s. (UL)		NRZP ČR - Poradna NRZP ČR pro Ústecký kraj		Elixír - Klub seniorů a Komunitní centrum seniorů Elixír	
	veličina 1	veličina 2	veličina 1	veličina 2	veličina 1	veličina 2	veličina 1	veličina 2	veličina 1	veličina 2	veličina 1	veličina 2
Rozsah péče KAVY	8,00	6,00	0,00	0,00	0,00	0,00	0,00	0,00	0,00	0,00	0,00	0,00
Rozsah péče KOHO	0,00	0,00	600,00	120,00	276,00	72,50	56,52	89,88	77,40	31,68	5 501,00	1 145,00
Počet zaměstnanců - stáli	3,10	6,00	0,00	0,60	0,00	0,00	0,15	0,18	0,10	0,96	1,30	6,00
Počet zaměstnanců - externí	0,00	0,00	0,00	0,00	2,00	4,00	0,00	0,00	0,00	0,00	0,00	0,00
Počet zaměstnanců - celkem	3,10	6,00	0,00	0,60	2,00	4,00	0,15	0,18	0,10	0,96	1,30	6,00

Poznámka: počet zaměstnanců u veličiny 1 = počet úvazků  
počet zaměstnanců u veličiny 2 = fyzický počet zaměstnanců

## Základní data o jednotlivých zařízeních nabízejících sociální služby a služby blízké službám sociálním v oblasti Senioři

- Počet zařízení u cílových skupin
- Počet unicitních klientů u jednotlivých typů služeb
- Počet klientů v jednotlivých věkových skupinách
- Počet klientů podle pohlaví
- Finanční prostředky v cílové skupině (investiční, provozní, celkem)

*Poznámka: unicitní klient = jedinečná osoba, neopakující se klient (bez ohledu na počet kontaktů).*

Parametr / Cílová skupina   Zařízení	senioři					
	Domov pro seniory Dobětice, p.o.	Opora, o.s.	Domov pro seniory Severní Terasa, p.o.	Centrum pro zdravotně postižené Ústeckého kraje, o.s.	Domov pro seniory Velké Březno, p. o.	Domov pro seniory Bukov, p.o.
Počet zařízení	1,00	1,00	1,00	1,00	1,00	1,00
Počet unicitních klientů typu služby - 101 - základní sociální poradenství	0,00	0,00	0,00	0,00	0,00	0,00
Počet unicitních klientů typu služby - 103 - odborné sociální poradenství	0,00	445,28	0,00	156,78	0,00	0,00
Počet unicitních klientů typu služby - 201 - osobní asistence	0,00	0,00	0,00	4,94	0,00	0,00
Počet unicitních klientů typu služby - 203 - pečovatelská služba	0,00	103,04	0,00	0,00	0,00	0,00
Počet unicitních klientů typu služby - 211 - odlehčovací služby	0,00	9,20	0,00	0,00	0,00	0,00
Počet unicitních klientů typu služby - 213 - centra denních služeb	0,00	0,00	0,00	0,00	0,00	0,00
Počet unicitních klientů typu služby - 219 - domovy pro osoby se zdravotním postižením	0,00	0,00	13,44	0,00	0,00	9,20
Počet unicitních klientů typu služby - 221 - domovy pro seniory	196,00	0,00	93,44	0,00	52,00	133,40
Počet unicitních klientů typu služby - 223 - domovy se zvláštním režimem	20,00	0,00	48,64	0,00	64,00	0,00
Počet unicitních klientů typu služby - 427 - sociálně aktivizační	0,00	279,68	0,00	0,00	0,00	0,00

Parametr / Cílová skupina   Zařízení	senioři					
	Domov pro seniory Dobětice, p.o.	Opora, o.s.	Domov pro seniory Severní Terasa, p.o.	Centrum pro zdravotně postižené Ústeckého kraje, o.s.	Domov pro seniory Velké Březno, p. o.	Domov pro seniory Bukov, p.o.
služby pro seniory a osoby se zdravotním postižením						
Počet unicitních klientů typu služby - 435 - sociální rehabilitace	0,00	0,00	0,00	0,00	0,00	0,00
Počet unicitních klientů typu služby - 603 - svépomocné aktivity	0,00	0,00	0,00	0,00	0,00	0,00
Počet unicitních klientů typu služby - 703 - ubytování	0,00	0,00	0,00	0,00	0,00	142,60
Počet unicitních klientů typu služby - 705 - Ostatní služby	0,00	0,00	0,00	0,00	0,00	0,00
Počet klientů ve věkové skupině - Adolescenti (15-19)	0,00	0,00	0,00	0,00	0,00	0,00
Počet klientů ve věkové skupině - Školní (6-14)	0,00	0,00	0,00	1,57	0,00	0,00
Počet klientů ve věkové skupině - Mladí (20-26)	0,00	0,00	0,00	1,57	0,00	0,00
Počet klientů ve věkové skupině - Předškolní věk (0-5)	0,00	0,00	0,00	0,00	0,00	0,00
Počet klientů ve věkové skupině - Produktivní věk (27-65)	0,00	66,98	13,37	36,06	0,00	8,84
Počet klientů ve věkové skupině - Senioři nad 85 let (více jak 85)	110,16	100,46	58,16	18,81	5,80	31,23
Počet klientů ve věkové skupině - Senioři (55-84)	105,84	669,76	83,98	98,77	110,20	102,53
Počet klientů podle pohlaví - ženy	174,96	569,30	122,86	87,80	92,80	99,82
Počet klientů podle pohlaví - muži	41,04	267,90	32,66	68,98	23,20	42,78
Finanční prostředky - investiční	0,00	0,00	0,00	0,00	0,00	0,00
Finanční prostředky - provozní	36 978 330,00	3 802 019,60	23 793 172,48	345 719,92	22 377 722,00	13 428 256,52
Finanční prostředky - celkem	<b>36 978 330,00</b>	<b>3 802 019,60</b>	<b>23 793 172,48</b>	<b>345 719,92</b>	<b>22 377 722,00</b>	<b>13 428 256,52</b>



Parametr / Cílová skupina   Zařízení	senioři				
	Domov pro seniory Krásné Březno, p.o.	Domov pro seniory Orlická	Dům pokojného stáří sv. Ludmily	Pečovatelská služba Ústí nad Labem, p.o.	Prosapia, o. s., sdružení pro rodinu - Denní centrum pro seniory Ústí nad Labem
Počet zařízení	1,00	1,00	1,00	1,00	1,00
Počet unicitních klientů typu služby - 101 - základní sociální poradenství	0,00	0,00	0,00	0,00	0,00
Počet unicitních klientů typu služby - 103 - odborné sociální poradenství	0,00	0,00	0,00	0,00	0,00
Počet unicitních klientů typu služby - 201 - osobní asistence	0,00	0,00	0,00	0,00	0,00
Počet unicitních klientů typu služby - 203 - pečovatelská služba	0,00	0,00	0,00	452,00	0,00
Počet unicitních klientů typu služby - 211 - odlehčovací služby	0,00	0,00	0,00	0,00	0,00
Počet unicitních klientů typu služby - 213 - centra denních služeb	0,00	0,00	0,00	0,00	15,00
Počet unicitních klientů typu služby - 219 - domovy pro osoby se zdravotním postižením	0,00	0,00	0,00	0,00	0,00
Počet unicitních klientů typu služby - 221 - domovy pro seniory	188,00	189,00	42,00	0,00	0,00
Počet unicitních klientů typu služby - 223 - domovy se zvláštním režimem	0,00	0,00	0,00	0,00	0,00
Počet unicitních klientů typu služby - 427 - sociálně aktivizační služby pro seniory a osoby se zdravotním postižením	0,00	0,00	0,00	0,00	0,00
Počet unicitních klientů typu služby - 435 - sociální rehabilitace	0,00	0,00	0,00	0,00	0,00
Počet unicitních klientů typu služby - 603 - svépomocné aktivity	0,00	0,00	0,00	0,00	0,00
Počet unicitních klientů typu služby - 703 - ubytování	0,00	0,00	0,00	0,00	0,00
Počet unicitních klientů typu služby - 705 - Ostatní služby	0,00	0,00	0,00	0,00	0,00
Počet klientů ve věkové skupině - Adolescenti (15-19)	0,00	0,00	0,00	0,00	0,00
Počet klientů ve věkové skupině - Školní (6-14)	0,00	0,00	0,00	0,00	0,00
Počet klientů ve věkové skupině - Mladí (20-26)	0,00	0,00	0,00	0,00	0,00
Počet klientů ve věkové skupině - Předškolní věk (0-5)	0,00	0,00	0,00	0,00	0,00
Počet klientů ve věkové skupině - Produktivní věk (27-65)	0,00	0,00	0,00	27,12	0,00

Parametr / Cílová skupina   Zařízení	senioři				
	Domov pro seniory Krásné Březno, p.o.	Domov pro seniory Orlická	Dům pokojného stáří sv. Ludmily	Pečovatelská služba Ústí nad Labem, p.o.	Prosapia, o. s., sdružení pro rodinu - Denní centrum pro seniory Ústí nad Labem
Počet klientů ve věkové skupině - Senioři nad 85 let (více jak 85)	107,16	66,15	25,20	180,80	2,25
Počet klientů ve věkové skupině - Senioři (55-84)	80,84	122,85	16,80	244,08	12,75
Počet klientů podle pohlaví - ženy	122,20	132,30	36,12	316,40	11,10
Počet klientů podle pohlaví - muži	65,80	56,70	5,88	135,60	3,90
Finanční prostředky - investiční	5 224 000,00	0,00	0,00	0,00	0,00
Finanční prostředky - provozní	27 719 189,00	17 974 940,00	5 157 145,00	6 900 112,00	1 218 000,00
Finanční prostředky - celkem	<b>32 943 189,00</b>	<b>17 974 940,00</b>	<b>5 157 145,00</b>	<b>6 900 112,00</b>	<b>1 218 000,00</b>

Parametr / Cílová skupina   Zařízení	senioři				
	Sjednocená organizace nevidomých a slabozrakých	Svaz neslyšících a nedoslýchavých v ČR, Zákl. org. nedoslýchavých v Ústí n.L.	Agentura Osmý den, o.s. (UL)	NRZP ČR - Poradna NRZP ČR pro Ústecký kraj	Elixír - Klub seniorů a Komunitní centrum seniorů Elixír
Počet zařízení	1,00	1,00	1,00	1,00	1,00
Počet unicitních klientů typu služby - 101 - základní sociální poradenství	44,40	0,00	0,00	0,00	0,00
Počet unicitních klientů typu služby - 103 - odborné sociální poradenství	0,00	25,00	10,50	53,64	0,00
Počet unicitních klientů typu služby - 201 - osobní asistence	0,00	0,00	0,00	0,00	0,00
Počet unicitních klientů typu služby - 203 - pečovatelská služba	0,00	0,00	0,00	0,00	0,00
Počet unicitních klientů typu služby - 211 - odlehčovací služby	0,00	0,00	0,00	0,00	0,00
Počet unicitních klientů typu služby - 213 - centra denních služeb	0,00	0,00	0,00	0,00	0,00
Počet unicitních klientů typu služby - 219 - domovy pro osoby se zdravotním postižením	0,00	0,00	0,00	0,00	0,00
Počet unicitních klientů typu služby - 221 - domovy pro seniory	0,00	0,00	0,00	0,00	0,00
Počet unicitních klientů typu služby - 223 - domovy se zvláštním režimem	0,00	0,00	0,00	0,00	0,00
Počet unicitních klientů typu služby - 427 - sociálně aktivizační služby pro seniory a osoby se zdravotním postižením	0,00	0,00	0,00	0,00	171,00

Parametr / Cílová skupina   Zařízení	senioři				
	Sjednocená organizace nevidomých a slabozrakých	Svaz neslyšících a nedoslýchavých v ČR, Zákl. org. nedoslýchavých v Ústí n.L.	Agentura Osmý den, o.s. (UL)	NRZP ČR - Poradna NRZP ČR pro Ústecký kraj	Elixír - Klub seniorů a Komunitní centrum seniorů Elixír
Počet unicitních klientů typu služby - 435 - sociální rehabilitace	0,00	0,00	1,56	0,00	0,00
Počet unicitních klientů typu služby - 603 - svépomocné aktivity	0,00	0,00	0,00	0,00	220,00
Počet unicitních klientů typu služby - 703 - ubytování	0,00	0,00	0,00	0,00	0,00
Počet unicitních klientů typu služby - 705 - Ostatní služby	0,00	45,00	0,00	0,00	0,00
Počet klientů ve věkové skupině - Adolescenti (15-19)	0,00	0,00	1,21	0,00	0,00
Počet klientů ve věkové skupině - Školní (6-14)	0,00	0,00	0,00	0,00	0,00
Počet klientů ve věkové skupině - Mladí (20-26)	0,60	0,00	3,62	0,00	0,00
Počet klientů ve věkové skupině - Předškolní věk (0-5)	0,00	0,00	0,00	0,00	0,00
Počet klientů ve věkové skupině - Produktivní věk (27-65)	3,60	0,00	7,24	0,00	0,00
Počet klientů ve věkové skupině - Senioři nad 85 let (více jak 85)	0,60	10,50	0,00	0,00	22,23
Počet klientů ve věkové skupině - Senioři (55-84)	7,20	59,50	0,00	0,00	148,77
Počet klientů podle pohlaví - ženy	7,80	39,90	6,27	0,00	167,58
Počet klientů podle pohlaví - muži	4,20	30,10	5,79	0,00	3,42
Finanční prostředky - investiční	0,00	6 000,00	0,00	0,00	0,00
Finanční prostředky - provozní	16 440,00	9 100,00	77 782,74	0,00	429 500,00
<b>Finanční prostředky - celkem</b>	<b>16 440,00</b>	<b>15 100,00</b>	<b>77 782,74</b>	<b>0,00</b>	<b>429 500,00</b>

*Poznámka: některé organizace mají registrovanou věkovou strukturu cílové skupiny mladší senioři již od 55 let, jedná se o plně invalidní seniory umístěné v DPS.*

## Základní data o jednotlivých zařízeních nabízejících sociální služby a služby blízké službám sociálním v oblasti Senioři

### Profesní složení personálu

- Rozdělení profesí podle druhu: odborný personál / provozní personál / dobrovolný personál
- Přehled profesí působících v cílové skupině
- Počty osob
- Počty úvazků
- Celkový počet pracovníků v cílové skupině

Druh profese   Profese / NUTS   Cílová skupina		Okres Ústí nad Labem (CZ0427)	
		senioři	
		počty osob	počty úvazků
dobrovolný personál	ostatní dobrovolný personál	0,60	0,00
odborný personál	sanitář(ka)	0,00	0,00
	ošetřovatel(ka)	7,68	5,84
	zdravotní sestra	40,44	38,08
	ostatní odborný personál	4,52	4,40
	rehabilitační pracovník	2,00	1,75
	sociální pracovník	20,18	16,59
	pečovatel(ka)	62,40	62,22
	pracovník sociální péče	18,56	17,56
	fyzioterapeut	1,64	1,64
	ergoterapeut	0,64	0,64
	pracovník v sociálních službách	75,30	51,50
	pracovník přímé obslužné péče	41,00	41,00
provozní personál	ostatní provozní personál	81,16	76,81
	stravovací personál	37,96	37,96
	pomocný personál	15,00	11,20
	administrativní pracovník	25,76	20,76
	management zařízení	22,24	15,81
<b>Celkem</b>		<b>457,08</b>	<b>403,75</b>

V Cílové skupině Senioři je nejvíce početně zastoupenou složkou personálu v rámci odborného personálu – pracovník v sociálních službách (75,3 osob), pečovatel(ka) (62,4 osob) a zdravotní sestra (40,44 osob). V rámci provozního personálu – ostatní provozní personál (81,16 osob) a stravovací personál (37,96 osob).

*Poznámka: Všechny údaje zadávané do systému RISK jsou vztahovány k cílovým skupinám, proto i počty osob personálu mohou vycházet na desetinná místa, neboť se jedná o poměrný přepočítání na základě procentuálního poměru všech cílových skupin, kterým organizace poskytuje služby.*

## Základní data o jednotlivých zařízeních nabízejících sociální služby a služby blízké službám sociálním v oblasti Osoby v přechodné krizi a nouzi

Tabulka obsahuje výčet zařízení, která poskytují služby této cílové skupině, v druhém sloupci je procentuálně vyjádřen podíl všech klientů zařízení na této cílové skupině.

V této oblasti sociální pomoci poskytuje služby celkem 15 zařízení.

Název zařízení	%
Agentura Osmý den, o.s. (UL)	13%
Azylový dům pro matky s dětmi*	100%
Azylový dům Samaritán	100%
Centrum pomoci Samaritán	100%
Člověk v tísni, o.p.s., Programy sociální integrace, Terénní sociální práce	50%
Noclehárna Samaritán	100%
OBERIG - Informační a vzdělávací středisko pro cizince *Slovanský dům* - Sociální poradna	38%
O.s. ONŽ - Pomoc a poradenství pro ženy a dívky - Poradna pro ženy a dívky	100%
Poradna pro mezilidské vztahy, o.s.	88%
Spirála - telefonická krizová pomoc	100%
Spirála-Intervenční centrum	100%
Spirála-krizová pomoc	100%
Spirála-odborné sociální poradenství	70%
Spirála-sociální rehabilitace	5%
Terénní programy	9%

*Poznámka: \* zařízení sociálních služeb zřízená městem.*

## Základní data o jednotlivých zařízeních nabízejících sociální služby a služby blízké službám sociálním v oblasti Osoby v přechodné krizi a nouzi

- Rozsah péče u cílových skupin
- Počty zaměstnanců v cílové skupině (stálí, externí, celkem)

Význam sloupců "Veličina" pro různé typy služeb

Typ	Veličina 1	Veličina 2	Veličina 3
KAVY (kapacita - využití)	Kapacita	Průměrná obsazenost	Počet čekajících
KOHO (kontakt - hodiny)	Počet případů	Objem péče (člověkohodiny)	<i>neuvádí se</i>
OSKI (osoby - kilometry)	Počet přepravených osob	Najeté kilometry	<i>neuvádí se</i>

*Poznámka:*

*KAVY – veličina 1 – jaká je kapacita lůžek*

*veličina 2 – kolik lůžek z kapacity bylo průměrně využito v daném období*

*KOHO – veličina 1 – celkový počet setkání s klienty za dané období*

*veličina 2 – vyjádření setkání v hodinách - kolik celkem hodin bylo klientům věnováno během všech setkání v daném období*

Parametr / Cílová skupina   Zařízení	sociální krize									
	Člověk v tísní, o.p.s., Programy sociální integrace, Terénní sociální práce		Azylový dům pro matky s dětmi		Azylový dům Samaritán		Centrum pomoci Samaritán		OBERIG - Informační a vzdělávací středisko pro cizince *Slovanský dům* - Sociální poradna	
	veličina 1	veličina 2	veličina 1	veličina 2	veličina 1	veličina 2	veličina 1	veličina 2	veličina 1	veličina 2
Rozsah péče KAVY	0,00	0,00	16,00	15,00	43,00	34,00	0,00	0,00	0,00	0,00
Rozsah péče KOHO	2 813,50	2 813,50	0,00	0,00	0,00	0,00	1 268,00	634,00	638,02	184,68
Počet zaměstnanců - stálí	3,00	3,00	3,40	6,00	6,50	12,00	4,40	10,00	0,95	1,52
Počet zaměstnanců - externí	0,00	0,00	0,00	0,00	0,00	0,00	0,00	0,00	0,15	0,76
Počet zaměstnanců - celkem	3,00	3,00	3,40	6,00	6,50	12,00	4,40	10,00	1,10	2,28

*Poznámka: počet zaměstnanců u veličiny 1 = počet úvazků*

*počet zaměstnanců u veličiny 2 = fyzický počet zaměstnanců*

Parametr / Cílová skupina   Zařízení	sociální krize									
	Poradna pro mezilidské vztahy, o.s.		O.s. ONŽ - Pomoc a poradenství pro ženy a dívky - Poradna pro ženy a dívky		Spirála - telefonická krizová pomoc		Agentura Osmý den, o.s. (UL)		Spirála-Intervenční centrum	
	veličina 1	veličina 2	veličina 1	veličina 2	veličina 1	veličina 2	veličina 1	veličina 2	veličina 1	veličina 2
Rozsah péče KAVY	0,00	0,00	0,00	0,00	0,00	0,00	0,00	0,00	1,00	0,30
Rozsah péče KOHO	1 601,60	1 738,88	316,00	316,00	1 552,00	261,00	122,46	194,74	1 527,00	628,00
Počet zaměstnanců - stálí	0,88	0,88	1,00	1,00	1,90	4,00	0,33	0,39	4,20	5,00
Počet zaměstnanců - externí	1,23	5,28	0,00	0,00	6,10	20,00	0,00	0,00	1,10	3,00
Počet zaměstnanců - celkem	2,11	6,16	1,00	1,00	8,00	24,00	0,33	0,39	5,30	8,00

Parametr / Cílová skupina   Zařízení	sociální krize									
	Noclehárna Samaritán		Terénní programy		Spirála-krizová pomoc		Spirála-sociální rehabilitace		Spirála-odborné sociální poradenství	
	veličina 1	veličina 2	veličina 1	veličina 2	veličina 1	veličina 2	veličina 1	veličina 2	veličina 1	veličina 2
Rozsah péče KAVY	13,00	11,00	0,00	0,00	4,00	2,00	0,05	0,04	0,00	0,00
Rozsah péče KOHO	0,00	0,00	138,24	230,40	481,00	379,00	16,35	20,15	68,60	39,20
Počet zaměstnanců - stálí	1,10	6,00	0,21	0,27	3,40	5,00	0,03	0,05	0,14	0,70
Počet zaměstnanců - externí	0,00	0,00	0,00	0,00	6,30	31,00	0,04	0,55	0,04	0,70
Počet zaměstnanců - celkem	1,10	6,00	0,21	0,27	9,70	36,00	0,07	0,60	0,18	1,40

*Poznámka: počet zaměstnanců u veličiny 1 = počet úvazků  
počet zaměstnanců u veličiny 2 = fyzický počet zaměstnanců*

## Základní data o jednotlivých zařízeních nabízejících sociální služby a služby blízké službám sociálním v oblasti Osoby v přechodné krizi a nouzi

- Počet zařízení u cílových skupin
- Počet unicitních klientů u jednotlivých typů služeb
- Počet klientů v jednotlivých cílových skupinách
- Počet klientů podle pohlaví
- Finanční prostředky v cílové skupině (investiční, provozní, celkem)

*Poznámka: unicitní klient = jedinečná osoba, neopakující se klient (bez ohledu na počet kontaktů).*

Parametr / Cílová skupina   Zařízení	sociální krize				
	Člověk v tísní, o.p.s., Programy sociální integrace, Terénní sociální práce	Azylový dům pro matky s dětmi	Azylový dům Samaritán	Centrum pomoci Samaritán	OBERIG - Informační a vzdělávací středisko pro cizince *Slovanský dům* - Sociální poradna
Počet zařízení	1,00	1,00	1,00	1,00	1,00
Počet unicitních klientů typu služby - 103 - odborné sociální poradenství	0,00	0,00	0,00	0,00	69,92
Počet unicitních klientů typu služby - 403 - telefonická krizová pomoc	0,00	0,00	0,00	0,00	0,00
Počet unicitních klientů typu služby - 407 - azylové domy	0,00	40,00	140,00	0,00	0,00
Počet unicitních klientů typu služby - 413 - krizová pomoc	0,00	0,00	0,00	0,00	0,00
Počet unicitních klientů typu služby - 414 - krizová pomoc	0,00	0,00	0,00	0,00	0,00
Počet unicitních klientů typu služby - 415 - nízkoprahová denní centra	0,00	0,00	0,00	266,00	0,00
Počet unicitních klientů typu služby - 419 - noclehárny	0,00	0,00	0,00	0,00	0,00
Počet unicitních klientů typu služby - 421 - intervenční centra	0,00	0,00	0,00	0,00	0,00
Počet unicitních klientů typu služby - 422 - intervenční centra	0,00	0,00	0,00	0,00	0,00
Počet unicitních klientů typu služby - 425 - sociálně aktivizační služby pro rodiny s dětmi	0,00	0,00	0,00	0,00	0,00
Počet unicitních klientů typu služby - 433 - terénní programy	201,50	0,00	0,00	0,00	0,00
Počet unicitních klientů typu služby - 435 - sociální rehabilitace	0,00	0,00	0,00	0,00	0,00
Počet unicitních klientů typu služby - 436 - sociální rehabilitace	0,00	0,00	0,00	0,00	0,00



Parametr / Cílová skupina   Zařízení	sociální krize				
	Člověk v tísní, o.p.s., Programy sociální integrace, Terénní sociální práce	Azylový dům pro matky s dětmi	Azylový dům Samaritán	Centrum pomoci Samaritán	OBERIG - Informační a vzdělávací středisko pro cizince *Slovanský dům* - Sociální poradna
Počet klientů ve věkové skupině - Adolescenti (15-19)	0,00	0,00	0,00	0,00	5,59
Počet klientů ve věkové skupině - Školní (6-14)	0,00	0,00	0,00	0,00	0,00
Počet klientů ve věkové skupině - Mladí (20-26)	32,24	26,00	15,40	220,78	10,49
Počet klientů ve věkové skupině - Předškolní věk (0-5)	0,00	0,00	0,00	0,00	0,00
Počet klientů ve věkové skupině - Produktivní věk (27-65)	159,19	14,00	123,20	42,56	49,29
Počet klientů ve věkové skupině - Senioři nad 85 let (více jak 85)	0,00	0,00	0,00	0,00	0,00
Počet klientů ve věkové skupině - Senioři (55-84)	10,07	0,00	1,40	2,66	4,54
Počet klientů podle pohlaví - ženy	145,08	40,00	33,60	58,52	41,95
Počet klientů podle pohlaví - muži	56,42	0,00	106,40	207,48	27,97
Finanční prostředky - investiční	0,00	720 970,00	0,00	0,00	30 400,00
Finanční prostředky - provozní	1 158 336,00	1 376 000,00	4 190 933,00	1 349 378,00	0,00
Finanční prostředky - celkem	<b>1 158 336,00</b>	<b>2 096 970,00</b>	<b>4 190 933,00</b>	<b>1 349 378,00</b>	<b>30 400,00</b>

Parametr / Cílová skupina   Zařízení	sociální krize				
	Poradna pro mezilidské vztahy, o.s.	O.s. ONŽ - Pomoc a poradenství pro ženy a dívky - Poradna pro ženy a dívky	Spirála - telefonická krizová pomoc	Agentura Osmý den, o.s. (UL)	Spirála-Intervenční centrum
Počet zařízení	1,00	1,00	1,00	1,00	1,00
Počet unicitních klientů typu služby - 103 - odborné sociální poradenství	388,08	137,00	0,00	22,75	0,00
Počet unicitních klientů typu služby - 403 - telefonická krizová pomoc	0,00	0,00	1 552,00	0,00	0,00
Počet unicitních klientů typu služby - 407 - azylové domy	0,00	0,00	0,00	0,00	0,00
Počet unicitních klientů typu služby - 413 - krizová pomoc	0,00	0,00	0,00	0,00	0,00
Počet unicitních klientů typu služby - 414 - krizová pomoc	0,00	0,00	0,00	0,00	0,00
Počet unicitních klientů typu služby - 415 - nízkoprahová denní centra	0,00	0,00	0,00	0,00	0,00

Parametr / Cílová skupina   Zařízení	sociální krize				
	Poradna pro mezilidské vztahy, o.s.	O.s. ONŽ - Pomoc a poradenství pro ženy a dívky - Poradna pro ženy a dívky	Spirála - telefonická krizová pomoc	Agentura Osmý den, o.s. (UL)	Spirála-Intervenční centrum
Počet unicitních klientů typu služby - 419 - noclehárny	0,00	0,00	0,00	0,00	0,00
Počet unicitních klientů typu služby - 421 - intervenční centra	0,00	0,00	0,00	0,00	454,00
Počet unicitních klientů typu služby - 422 - intervenční centra	0,00	0,00	0,00	0,00	25,00
Počet unicitních klientů typu služby - 425 - sociálně aktivizační služby pro rodiny s dětmi	36,96	0,00	0,00	0,00	0,00
Počet unicitních klientů typu služby - 433 - terénní programy	0,00	0,00	0,00	0,00	0,00
Počet unicitních klientů typu služby - 435 - sociální rehabilitace	0,00	0,00	0,00	3,38	0,00
Počet unicitních klientů typu služby - 436 - sociální rehabilitace	0,00	0,00	0,00	0,00	0,00
Počet klientů ve věkové skupině - Adolescenti (15-19)	34,00	9,59	62,08	2,61	23,95
Počet klientů ve věkové skupině - Školní (6-14)	29,75	0,00	15,52	0,00	43,11
Počet klientů ve věkové skupině - Mladí (20-26)	42,50	13,70	124,16	7,84	81,43
Počet klientů ve věkové skupině - Předškolní věk (0-5)	0,00	0,00	0,00	0,00	0,00
Počet klientů ve věkové skupině - Produktivní věk (27-65)	284,78	113,71	1 288,16	15,68	311,35
Počet klientů ve věkové skupině - Senioři nad 85 let (více jak 85)	0,00	0,00	15,52	0,00	4,79
Počet klientů ve věkové skupině - Senioři (55-84)	34,00	0,00	46,56	0,00	14,37
Počet klientů podle pohlaví - ženy	306,03	134,26	1 117,44	13,59	455,05
Počet klientů podle pohlaví - muži	119,01	2,74	434,56	12,54	23,95
Finanční prostředky - investiční	0,00	0,00	0,00	0,00	0,00
Finanční prostředky - provozní	1 041 040,00	228 081,00	990 000,00	168 529,27	2 243 240,00
Finanční prostředky - celkem	<b>1 041 040,00</b>	<b>228 081,00</b>	<b>990 000,00</b>	<b>168 529,27</b>	<b>2 243 240,00</b>

Parametr / Cílová skupina   Zařízení	sociální krize				
	Noclehárna Samaritán	Terénní programy	Spirála-krizová pomoc	Spirála-sociální rehabilitace	Spirála-odborné sociální poradenství
Počet zařízení	1,00	1,00	1,00	1,00	1,00
Počet unicitních klientů typu služby - 103 - odborné sociální poradenství	0,00	0,00	0,00	0,00	68,60
Počet unicitních klientů typu služby - 403 - telefonická krizová pomoc	0,00	0,00	0,00	0,00	0,00
Počet unicitních klientů typu služby - 407 - azylové domy	0,00	0,00	0,00	0,00	0,00
Počet unicitních klientů typu služby - 413 - krizová pomoc	0,00	0,00	496,00	0,00	0,00
Počet unicitních klientů typu služby - 414 - krizová pomoc	0,00	0,00	118,00	0,00	0,00
Počet unicitních klientů typu služby - 415 - nízkoprahová denní centra	0,00	0,00	0,00	0,00	0,00
Počet unicitních klientů typu služby - 419 - noclehárny	255,00	0,00	0,00	0,00	0,00
Počet unicitních klientů typu služby - 421 - intervenční centra	0,00	0,00	0,00	0,00	0,00
Počet unicitních klientů typu služby - 422 - intervenční centra	0,00	0,00	0,00	0,00	0,00
Počet unicitních klientů typu služby - 425 - sociálně aktivizační služby pro rodiny s dětmi	0,00	0,00	0,00	0,00	0,00
Počet unicitních klientů typu služby - 433 - terénní programy	0,00	8,01	0,00	0,00	0,00
Počet unicitních klientů typu služby - 435 - sociální rehabilitace	0,00	0,00	0,00	15,65	0,00
Počet unicitních klientů typu služby - 436 - sociální rehabilitace	0,00	0,00	0,00	1,45	0,00
Počet klientů ve věkové skupině - Adolescenti (15-19)	0,00	0,00	49,12	2,91	0,69
Počet klientů ve věkové skupině - Školní (6-14)	0,00	0,00	49,12	10,94	0,00
Počet klientů ve věkové skupině - Mladí (20-26)	38,25	1,12	104,38	1,71	1,37
Počet klientů ve věkové skupině - Předškolní věk (0-5)	0,00	0,00	55,26	0,00	0,00
Počet klientů ve věkové skupině - Produktivní věk (27-65)	214,20	6,25	343,84	1,37	63,80
Počet klientů ve věkové skupině - Senioři nad 85 let (více jak 85)	0,00	0,00	6,14	0,00	0,69
Počet klientů ve věkové skupině - Senioři (55-84)	2,55	0,64	6,14	0,17	2,06
Počet klientů podle pohlaví - ženy	0,00	5,21	356,12	8,55	50,76
Počet klientů podle pohlaví - muži	255,00	2,80	257,88	8,55	17,84

Parametr / Cílová skupina   Zařízení	sociální krize				
	Noclehárna Samaritán	Terénní programy	Spirála-krizová pomoc	Spirála-sociální rehabilitace	Spirála-odborné sociální poradenství
Finanční prostředky - investiční	0,00	0,00	0,00	0,00	0,00
Finanční prostředky - provozní	452 890,00	111 843,63	1 950 000,00	92 132,00	23 800,00
<b>Finanční prostředky - celkem</b>	<b>452 890,00</b>	<b>111 843,63</b>	<b>1 950 000,00</b>	<b>92 132,00</b>	<b>23 800,00</b>

*Poznámka: některé organizace mají registrovanou věkovou strukturu cílové skupiny mladší senioři již od 55 let, jedná se o plně invalidní seniory umístěné v DPS.*

## Základní data o jednotlivých zařízeních nabízejících sociální služby a služby blízké službám sociálním v oblasti Osoby v přechodné krizi a nozi

- Rozdělení profesí podle druhu: odborný personál / provozní personál / dobrovolný personál
- Přehled profesí působících v cílové skupině
- Počty osob
- Počty úvazků
- Celkový počet pracovníků v cílové skupině

Druh profese   Profese / NUTS   Cílová skupina		Okres Ústí nad Labem (CZ0427)	
		sociální krize	
		počty osob	počty úvazků
dobrovolný personál	ostatní dobrovolný personál	10,00	0,10
odborný personál	speciální pedagog	0,88	0,18
	jednooborový psycholog	1,76	0,26
	ostatní odborný personál	6,16	2,13
	sociální pracovník	59,06	27,33
	pracovník sociální péče	12,00	8,00
	pracovník v sociálních službách	0,51	0,23
provozní personál	pomocný personál	6,00	1,70
	administrativní pracovník	4,76	1,45
	management zařízení	15,97	5,02
<b>Celkem</b>		117,10	46,39

V cílové skupině Osoby v přechodné krizi a nouzi je nejvíce početně zastoupenou složkou personálu v rámci odborného personálu – sociální pracovník (59,06 osob) a pracovník sociální péče (12 osob). V rámci provozního personálu – management zařízení (15,97 osob) a pomocný personál (6 osob). Nezanedbatelnou složkou personálu je i dobrovolný personál (10 osob).

*Poznámka: všechny údaje zadávané do systému RISK jsou vztahovány k cílovým skupinám, proto i počty osob personálu mohou vycházet na desetinná místa, neboť se jedná o poměrný přepočítání na základě procentuálního poměru všech cílových skupin, kterým organizace poskytuje služby.*

## Základní data o jednotlivých zařízeních nabízejících sociální služby a služby blízké službám sociálním v oblasti Zdravotně postižení

Tabulka obsahuje výčet zařízení, která poskytují služby této cílové skupině, v druhém sloupci je procentuálně vyjádřen podíl všech klientů zařízení na této cílové skupině.

V této oblasti sociální pomoci poskytuje služby celkem 22 zařízení.

Název zařízení	%
Agentura Osmý den, o.s. (UL)	39%
Centrum pro zdravotně postižené Ústeckého kraje, o.s.	72%
DEMOSTHENES - centrum komplexní péče	100%
Domov pro osoby se zdravotním postižením Hliňany	29%
Domov pro seniory Bukov, p.o.*	8%
Domov pro seniory Severní Terasa, p.o.*	10%
Fokus - zaměstnávání	35%
Fokus Labe - Ústí nad Labem (sociální služby)	1%
HELIAS Ústí nad Labem, o.p.s.	6%
Mateřská škola speciální, Demosthenes, o.p.s.	70%
Občanské sdružení Jurta	5%
Opora, o.s.	5%
Pečovatelská služba Ústí nad Labem, p.o.*	13%
Roska Ústí nad Labem	100%
Sjednocená organizace nevidomých a slabozrakých	40%
SNN v ČR, Krajská organizace Ústeckého kraje	100%
Sociální agentura, o.s., Ústí nad Labem	100%
Spirála-sociální rehabilitace	0%
Svaz postižených civilizačními chorobami v ČR, o.s.	100%
Svaz tělesně postižených v České republice, o.s., okr. organizace	100%
Tyfloservis, o.p.s.	100%
Ústecký Arcus o.s. onkologických pacientů, jejich rodinných příslušníků a přátel	100%

Poznámka: \* zařízení sociálních služeb zřízená městem.

## Základní data o jednotlivých zařízeních nabízejících sociální služby a služby blízké službám sociálním v oblasti Zdravotně postižení

- Rozsah péče u cílových skupin
- Počty zaměstnanců v cílové skupině (stálí, externí, celkem)

Význam sloupců "Veličina" pro různé typy služeb

Typ	Veličina 1	Veličina 2	Veličina 3
KAVY (kapacita - využití)	Kapacita	Průměrná obsazenost	Počet čekajících
KOHO (kontakt - hodiny)	Počet případů	Objem péče (člověkohodiny)	<i>neuvádí se</i>
OSKI (osoby - kilometry)	Počet přepravených osob	Najeté kilometry	<i>neuvádí se</i>

*Poznámka:*

*KAVY – veličina 1 – jaká je kapacita lůžek*

*veličina 2 – kolik lůžek z kapacity bylo průměrně využito v daném období*

*KOHO – veličina 1 – celkový počet setkání s klienty za dané období*

*veličina 2 – vyjádření setkání v hodinách - kolik celkem hodin bylo klientům věnováno během všech setkání v daném období*

Parametr / Cílová skupina   Zařízení	zdravotně postižení									
	Fokus Labe - Ústí nad Labem (sociální služby)		Opora, o.s.		Domov pro seniory Severní Terasa, p.o.		Ústecký Arcus		Centrum pro zdravotně postižené Ústeckého kraje, o.s.	
	veličina 1	veličina 2	veličina 1	veličina 2	veličina 1	veličina 2	veličina 1	veličina 2	veličina 1	veličina 2
Rozsah péče KAVY	0,13	0,13	0,00	0,00	17,70	29,30	0,00	0,00	0,00	0,00
Rozsah péče KOHO	251,37	135,45	645,90	671,05	0,00	0,00	1 283,00	319,50	490,32	252,00
Počet zaměstnanců - stálí	0,16	0,24	0,71	2,25	9,50	9,60	0,50	1,00	6,48	6,48
Počet zaměstnanců - externí	0,00	0,00	0,00	0,00	0,00	0,00	0,35	2,00	0,00	0,00
Počet zaměstnanců - celkem	0,16	0,24	0,71	2,25	9,50	9,60	0,85	3,00	6,48	6,48

*Poznámka: počet zaměstnanců u veličiny 1 = počet úvazků*

*počet zaměstnanců u veličiny 2 = fyzický počet zaměstnanců*

Parametr / Cílová skupina   Zařízení	zdravotně postižení									
	DEMOSTHENES - centrum komplexní péče		Mateřská škola speciální, Demosthenes, o.p.s.		Domov pro seniory Bukov, p.o.		Pečovatelská služba Ústí nad Labem, p.o.		Roska Ústí nad Labem	
	veličina 1	veličina 2	veličina 1	veličina 2	veličina 1	veličina 2	veličina 1	veličina 2	veličina 1	veličina 2
Rozsah péče KAVY	50,00	82,00	25,20	25,20	219,36	73,12	0,00	0,00	0,00	0,00
Rozsah péče KOHO	2 451,00	1 240,00	0,00	0,00	0,00	0,00	6 372,86	3 207,75	100,00	100,00
Počet zaměstnanců - stálí	7,50	14,00	11,13	13,30	3,10	3,44	4,10	4,16	0,00	5,00
Počet zaměstnanců - externí	0,80	2,00	0,00	0,00	0,00	0,00	0,00	0,00	0,00	0,00
Počet zaměstnanců - celkem	8,30	16,00	11,13	13,30	3,10	3,44	4,10	4,16	0,00	5,00

Parametr / Cílová skupina   Zařízení	zdravotně postižení									
	Sociální agentura, o.s., Ústí nad Labem		Sjednocená organizace nevidomých a slabozrakých		Svaz postižených civilizačními chorobami v ČR, o.s.		Svaz tělesně postižených v České republice, o.s., okr. organizace		Tyfloservis, o.p.s.	
	veličina 1	veličina 2	veličina 1	veličina 2	veličina 1	veličina 2	veličina 1	veličina 2	veličina 1	veličina 2
Rozsah péče KAVY	0,00	0,00	0,00	0,00	0,00	0,00	0,00	0,00	0,00	0,00
Rozsah péče KOHO	2 698,00	1 053,00	400,00	80,00	120,00	90,00	560,00	280,00	739,00	717,75
Počet zaměstnanců - stálí	8,40	15,00	0,00	0,40	0,00	8,00	0,00	0,00	2,00	4,00
Počet zaměstnanců - externí	0,00	0,00	0,00	0,00	0,00	0,00	0,30	78,00	0,00	0,00
Počet zaměstnanců - celkem	8,40	15,00	0,00	0,40	0,00	8,00	0,30	78,00	2,00	4,00

Parametr / Cílová skupina   Zařízení	zdravotně postižení									
	Fokus - zaměstnávání		Agentura Osmý den, o.s. (UL)		Občanské sdružení Jurta		HELIAS Ústí nad Labem, o.p.s.		NRZP ČR - Poradna NRZP ČR pro Ústecký kraj	
	veličina 1	veličina 2	veličina 1	veličina 2	veličina 1	veličina 2	veličina 1	veličina 2	veličina 1	veličina 2
Rozsah péče KAVY	21,35	20,30	0,00	0,00	0,00	0,00	0,00	0,00	0,00	0,00
Rozsah péče KOHO	0,00	0,00	367,38	584,22	126,95	198,40	61,32	64,23	567,60	232,32
Počet zaměstnanců - stálí	3,50	5,60	0,98	1,17	0,20	0,25	0,12	0,12	0,71	7,04
Počet zaměstnanců - externí	0,00	0,00	0,00	0,00	0,00	0,00	0,01	0,36	0,00	0,00
Počet zaměstnanců - celkem	3,50	5,60	0,98	1,17	0,20	0,25	0,13	0,48	0,71	7,04



Parametr / Cílová skupina   Zařízení	zdravotně postižení					
	Dům pro osoby se zdravotním postižením Hlíňany		Spirála-sociální rehabilitace		SNN v ČR, KO Ústeckého kraje pracoviště Sociálního poradenství Ústí n. L.	
	veličina 1	veličina 2	veličina 1	veličina 2	veličina 1	veličina 2
Rozsah péče KAVY	11,60	10,15	0,00	0,00	0,00	0,00
Rozsah péče KOHO	0,00	0,00	0,00	0,00	123,00	72,30
Počet zaměstnanců - stálí	8,99	8,99	0,00	0,00	0,00	0,00
Počet zaměstnanců - externí	0,00	0,00	0,00	0,00	0,00	3,00
Počet zaměstnanců - celkem	8,99	8,99	0,00	0,00	0,00	3,00

*Poznámka: počet zaměstnanců u veličiny 1 = počet úvazků  
počet zaměstnanců u veličiny 2 = fyzický počet zaměstnanců*

## Základní data o jednotlivých zařízeních nabízejících sociální služby a služby blízké službám sociálním v oblasti Zdravotně postižení

- Počet zařízení u cílových skupin
- Počet unicitních klientů u jednotlivých typů služeb
- Počet klientů v jednotlivých cílových skupinách
- Počet klientů podle pohlaví
- Finanční prostředky v cílové skupině (investiční, provozní, celkem)

*Poznámka: unicitní klient = jedinečná osoba, neopakující se klient (bez ohledu na počet kontaktů).*

Parametr / Cílová skupina   Zařízení	zdravotně postižení					
	Fokus Labe - Ústí nad Labem (sociální služby)	Opora, o.s.	Domov pro seniory Severní Terasa, p.o.	Ústecký Arcus	Centrum pro zdravotně postižené Ústeckého kraje, o.s.	DEMOSTHENES - centrum komplexní péče
Počet zařízení	1,00	1,00	1,00	1,00	1,00	1,00
Počet unicitních klientů typu služby - 101 - základní sociální poradenství	0,00	0,00	0,00	0,00	0,00	0,00
Počet unicitních klientů typu služby - 103 - odborné sociální poradenství	0,81	24,20	0,00	79,00	434,16	29,00
Počet unicitních klientů typu služby - 201 - osobní asistence	0,00	0,00	0,00	0,00	13,68	0,00
Počet unicitních klientů typu služby - 203 - pečovatelská služba	0,00	5,60	0,00	0,00	0,00	0,00
Počet unicitních klientů typu služby - 209 - podpora samostatného bydlení	0,00	0,00	0,00	0,00	0,00	0,00
Počet unicitních klientů typu služby - 211 - odlehčovací služby	0,00	0,50	0,00	0,00	0,00	0,00
Počet unicitních klientů typu služby - 215 - denní stacionáře	0,00	0,00	0,00	0,00	0,00	0,00
Počet unicitních klientů typu služby - 219 - domovy pro osoby se zdravotním postižením	0,00	0,00	2,10	0,00	0,00	0,00
Počet unicitních klientů typu služby - 221 - domovy pro seniory	0,00	0,00	14,60	0,00	0,00	0,00
Počet unicitních klientů typu služby - 223 - domovy se zvláštním režimem	0,00	0,00	7,60	0,00	0,00	0,00
Počet unicitních klientů typu služby - 225 - chráněné bydlení	0,14	0,00	0,00	0,00	0,00	0,00
Počet unicitních klientů typu služby - 401 - raná péče	0,00	0,00	0,00	0,00	0,00	41,00
Počet unicitních klientů typu služby - 427 - sociálně aktivizační služby pro seniory a osoby se	2,30	15,20	0,00	0,00	0,00	0,00

Parametr / Cílová skupina   Zařízení	zdravotně postižení					
	Fokus Labe - Ústí nad Labem (sociální služby)	Opora, o.s.	Domov pro seniory Severní Terasa, p.o.	Ústecký Arcus	Centrum pro zdravotně postižené Ústeckého kraje, o.s.	DEMOSTHENES - centrum komplexní péče
<b>zdravotním postižením</b>						
Počet unicitních klientů typu služby - 429 - sociálně terapeutické dílny	0,59	0,00	0,00	0,00	0,00	0,00
Počet unicitních klientů typu služby - 435 - sociální rehabilitace	2,21	0,00	0,00	0,00	0,00	269,00
Počet unicitních klientů typu služby - 436 - sociální rehabilitace	0,00	0,00	0,00	0,00	0,00	0,00
Počet unicitních klientů typu služby - 503 - agentura práce	0,00	0,00	0,00	0,00	0,00	0,00
Počet unicitních klientů typu služby - 506 - zaměstnávání osob se zdravotním postižením	0,00	0,00	0,00	0,00	0,00	0,00
Počet unicitních klientů typu služby - 603 - svépomocné aktivity	0,00	0,00	0,00	0,00	0,00	0,00
Počet unicitních klientů typu služby - 703 - ubytování	0,00	0,00	0,00	0,00	0,00	0,00
Počet unicitních klientů typu služby - 705 - Ostatní služby	0,00	0,00	0,00	321,00	0,00	0,00
Počet unicitních klientů typu služby - 709 - Vzdělávání zdravotně postižených	0,00	0,00	0,00	0,00	0,00	0,00
Počet klientů ve věkové skupině - Adolescenti (15-19)	0,00	0,00	0,00	0,00	0,00	0,00
Počet klientů ve věkové skupině - Školní (6-14)	0,00	0,00	0,00	0,00	4,34	0,00
Počet klientů ve věkové skupině - Mladí (20-26)	0,21	0,00	0,00	0,00	4,34	0,00
Počet klientů ve věkové skupině - Předškolní věk (0-5)	0,00	0,00	0,00	0,00	0,00	392,00
Počet klientů ve věkové skupině - Produktivní věk (27-65)	1,98	3,64	2,09	32,39	99,86	0,00
Počet klientů ve věkové skupině - Senioři nad 85 let (více jak 85)	0,00	5,46	9,09	0,00	52,10	0,00
Počet klientů ve věkové skupině - Senioři (55-84)	0,12	36,40	13,12	46,61	273,52	0,00
Počet klientů podle pohlaví - ženy	1,08	30,94	19,20	70,31	243,13	235,20
Počet klientů podle pohlaví - muži	1,22	14,56	5,10	8,69	191,03	156,80
Finanční prostředky - investiční	41 905,00	0,00	0,00	0,00	0,00	0,00
Finanční prostředky - provozní	165 745,06	206 631,50	3 717 683,20	421 169,00	957 378,24	3 527 198,00
<b>Finanční prostředky - celkem</b>	<b>207 650,06</b>	<b>206 631,50</b>	<b>3 717 683,20</b>	<b>421 169,00</b>	<b>957 378,24</b>	<b>3 527 198,00</b>

Parametr / Cílová skupina   Zařízení	zdravotně postižení					
	Mateřská škola speciální, Demosthenes , o.p.s.	Domov pro seniory Bukov, p.o.	Pečovatelská služba Ústí nad Labem, p.o.	Roska Ústí nad Labem	Sociální agentura, o.s., Ústí nad Labem	Sjednocená organizace nevidomých a slabozrakých
Počet zařízení	1,00	1,00	1,00	1,00	1,00	1,00
Počet unicitních klientů typu služby - 101 - základní sociální poradenství	0,00	0,00	0,00	0,00	0,00	29,60
Počet unicitních klientů typu služby - 103 - odborné sociální poradenství	0,00	0,00	0,00	0,00	131,00	0,00
Počet unicitních klientů typu služby - 201 - osobní asistence	0,00	0,00	0,00	0,00	0,00	0,00
Počet unicitních klientů typu služby - 203 - pečovatelská služba	0,00	0,00	73,45	0,00	0,00	0,00
Počet unicitních klientů typu služby - 209 - podpora samostatného bydlení	0,00	0,00	0,00	0,00	0,00	0,00
Počet unicitních klientů typu služby - 211 - odlehčovací služby	0,00	0,00	0,00	0,00	0,00	0,00
Počet unicitních klientů typu služby - 215 - denní stacionáře	44,80	0,00	0,00	0,00	0,00	0,00
Počet unicitních klientů typu služby - 219 - domovy pro osoby se zdravotním postižením	0,00	0,80	0,00	0,00	0,00	0,00
Počet unicitních klientů typu služby - 221 - domovy pro seniory	0,00	11,60	0,00	0,00	0,00	0,00
Počet unicitních klientů typu služby - 223 - domovy se zvláštním režimem	0,00	0,00	0,00	0,00	0,00	0,00
Počet unicitních klientů typu služby - 225 - chráněné bydlení	0,00	0,00	0,00	0,00	0,00	0,00
Počet unicitních klientů typu služby - 401 - raná péče	0,00	0,00	0,00	0,00	0,00	0,00
Počet unicitních klientů typu služby - 427 - sociálně aktivizační služby pro seniory a osoby se zdravotním postižením	0,00	0,00	0,00	0,00	39,00	0,00
Počet unicitních klientů typu služby - 429 - sociálně terapeutické dílny	0,00	0,00	0,00	0,00	0,00	0,00
Počet unicitních klientů typu služby - 435 - sociální rehabilitace	0,00	0,00	0,00	0,00	0,00	0,00
Počet unicitních klientů typu služby - 436 - sociální rehabilitace	0,00	0,00	0,00	0,00	0,00	0,00
Počet unicitních klientů typu	0,00	0,00	0,00	0,00	359,00	0,00

Parametr / Cílová skupina   Zařízení	zdravotně postižení					
	Mateřská škola speciální, Demosthenes , o.p.s.	Domov pro seniory Bukov, p.o.	Pečovatelská služba Ústí nad Labem, p.o.	Roska Ústí nad Labem	Sociální agentura, o.s., Ústí nad Labem	Sjednocená organizace nevidomých a slabozrakých
služby - 503 - agentura práce						
Počet unicitních klientů typu služby - 506 - zaměstnávání osob se zdravotním postižením	0,00	0,00	0,00	0,00	0,00	0,00
Počet unicitních klientů typu služby - 603 - svépomocné aktivity	0,00	0,00	0,00	45,00	0,00	0,00
Počet unicitních klientů typu služby - 703 - ubytování	0,00	12,40	0,00	0,00	0,00	0,00
Počet unicitních klientů typu služby - 705 - Ostatní služby	0,00	0,00	0,00	0,00	0,00	0,00
Počet unicitních klientů typu služby - 709 - Vzdělávání zdravotně postižených	0,00	0,00	0,00	0,00	111,00	0,00
Počet klientů ve věkové skupině - Adolescenti (15-19)	0,00	0,00	0,00	0,00	4,25	0,00
Počet klientů ve věkové skupině - Školní (6-14)	0,00	0,00	0,00	0,00	0,00	0,00
Počet klientů ve věkové skupině - Mladí (20-26)	0,00	0,00	0,00	7,65	17,00	0,40
Počet klientů ve věkové skupině - Předškolní věk (0-5)	44,80	0,00	0,00	0,00	0,00	0,00
Počet klientů ve věkové skupině - Produktivní věk (27-65)	0,00	0,77	4,41	29,25	403,75	2,40
Počet klientů ve věkové skupině - Senioři nad 85 let (více jak 85)	0,00	2,72	29,38	0,00	0,00	0,40
Počet klientů ve věkové skupině - Senioři (55-84)	0,00	8,92	39,66	8,10	0,00	4,80
Počet klientů podle pohlaví - ženy	17,92	8,68	51,42	31,50	246,50	5,20
Počet klientů podle pohlaví - muži	26,88	3,72	22,04	13,50	178,50	2,80
Finanční prostředky - investiční	0,00	0,00	0,00	0,00	0,00	0,00
Finanční prostředky - provozní	3 194 250,50	1 167 674,48	1 121 268,20	86 100,00	4 780 261,00	10 960,00
Finanční prostředky - celkem	3 194 250,50	1 167 674,48	1 121 268,20	86 100,00	4 780 261,00	10 960,00

Parametr / Cílová skupina   Zařízení	zdravotně postižení					
	Svaz postižených civilizačními chorobami v ČR, o.s.	Svaz tělesně postižených v České republice, o.s., okr. organizace	Tyfloservis, o.p.s.	Fokus - zaměstnávání	Agentura Osmý den, o.s. (UL)	Občanské sdružení Jurta
Počet zařízení	1,00	1,00	1,00	1,00	1,00	1,00
Počet unicitních klientů typu služby - 101 - základní sociální poradenství	0,00	0,00	0,00	0,00	0,00	0,00
Počet unicitních klientů typu služby - 103 - odborné sociální poradenství	0,00	100,00	0,00	0,00	68,25	0,00
Počet unicitních klientů typu služby - 201 - osobní asistence	0,00	0,00	0,00	0,00	0,00	0,00
Počet unicitních klientů typu služby - 203 - pečovatelská služba	0,00	0,00	0,00	0,00	0,00	0,00
Počet unicitních klientů typu služby - 209 - podpora samostatného bydlení	0,00	0,00	0,00	0,00	0,00	0,80
Počet unicitních klientů typu služby - 211 - odlehčovací služby	0,00	0,00	0,00	0,00	0,00	0,00
Počet unicitních klientů typu služby - 215 - denní stacionáře	0,00	0,00	0,00	0,00	0,00	0,00
Počet unicitních klientů typu služby - 219 - domovy pro osoby se zdravotním postižením	0,00	0,00	0,00	0,00	0,00	0,00
Počet unicitních klientů typu služby - 221 - domovy pro seniory	0,00	0,00	0,00	0,00	0,00	0,00
Počet unicitních klientů typu služby - 223 - domovy se zvláštním režimem	0,00	0,00	0,00	0,00	0,00	0,00
Počet unicitních klientů typu služby - 225 - chráněné bydlení	0,00	0,00	0,00	0,00	0,00	0,00
Počet unicitních klientů typu služby - 401 - raná péče	0,00	0,00	0,00	0,00	0,00	0,00
Počet unicitních klientů typu služby - 427 - sociálně aktivizační služby pro seniory a osoby se zdravotním postižením	0,00	180,00	0,00	0,00	0,00	0,00
Počet unicitních klientů typu služby - 429 - sociálně terapeutické dílny	0,00	0,00	0,00	0,00	0,00	0,00
Počet unicitních klientů typu služby - 435 - sociální rehabilitace	0,00	0,00	233,00	0,00	10,14	1,20
Počet unicitních klientů typu služby - 436 - sociální rehabilitace	0,00	0,00	0,00	0,00	0,00	0,00
Počet unicitních klientů typu služby - 503 - agentura práce	0,00	0,00	0,00	0,00	0,00	0,00
Počet unicitních klientů typu služby - 506 - zaměstnávání osob	0,00	0,00	0,00	28,35	0,00	0,00

Parametr / Cílová skupina   Zařízení	zdravotně postižení					
	Svaz postižených civilizačními chorobami v ČR, o.s.	Svaz tělesně postižených v České republice, o.s., okr. organizace	Tyfloservis, o.p.s.	Fokus - zaměstnávání	Agentura Osmý den, o.s. (UL)	Občanské sdružení Jurta
se zdravotním postižením						
Počet unicitních klientů typu služby - 603 - svépomocné aktivity	90,00	0,00	0,00	0,00	0,00	0,00
Počet unicitních klientů typu služby - 703 - ubytování	0,00	0,00	0,00	0,00	0,00	0,00
Počet unicitních klientů typu služby - 705 - Ostatní služby	0,00	0,00	129,00	0,00	0,00	0,00
Počet unicitních klientů typu služby - 709 - Vzdělávání zdravotně postižených	0,00	0,00	0,00	0,00	0,00	0,00
Počet klientů ve věkové skupině - Adolescenti (15-19)	0,00	0,00	2,46	0,00	7,84	0,10
Počet klientů ve věkové skupině - Školní (6-14)	0,00	0,00	0,00	0,00	0,00	0,00
Počet klientů ve věkové skupině - Mladí (20-26)	0,00	0,00	4,92	2,27	23,52	0,80
Počet klientů ve věkové skupině - Předškolní věk (0-5)	0,00	0,00	0,00	0,00	0,00	0,00
Počet klientů ve věkové skupině - Produktivní věk (27-65)	9,00	56,00	44,28	26,08	47,03	1,10
Počet klientů ve věkové skupině - Senioři nad 85 let (více jak 85)	27,00	0,00	44,28	0,00	0,00	0,00
Počet klientů ve věkové skupině - Senioři (55-84)	54,00	224,00	150,06	0,00	0,00	0,00
Počet klientů podle pohlaví - ženy	76,50	207,20	152,52	14,46	40,76	0,90
Počet klientů podle pohlaví - muži	13,50	72,80	93,48	13,89	37,63	1,10
Finanční prostředky - investiční	0,00	0,00	0,00	681 913,40	0,00	0,00
Finanční prostředky - provozní	25 000,00	445 628,00	1 235 668,00	2 540 155,10	505 587,81	227 045,55
Finanční prostředky - celkem	<b>25 000,00</b>	<b>445 628,00</b>	<b>1 235 668,00</b>	<b>3 222 068,50</b>	<b>505 587,81</b>	<b>227 045,55</b>

Parametr / Cílová skupina   Zařízení	zdravotně postižení				
	HELIAS Ústí nad Labem, o.p.s.	NRZP ČR - Poradna NRZP ČR pro Ústecký kraj	Domov pro osoby se zdravotním postižením Hlíňany	Spirála- sociální rehabilitace	SNN v ČR, KO Ústeckého kraje pracoviště Sociálního poradenství Ústí n. L.
Počet zařízení	1,00	1,00	1,00	1,00	1,00
Počet unicitních klientů typu služby - 101 - základní sociální poradenství	0,00	0,00	0,00	0,00	0,00
Počet unicitních klientů typu služby - 103 - odborné sociální poradenství	0,00	393,36	0,00	0,00	76,00
Počet unicitních klientů typu služby - 201 - osobní asistence	1,08	0,00	0,00	0,00	0,00
Počet unicitních klientů typu služby - 203 - pečovatelská služba	0,00	0,00	0,00	0,00	0,00
Počet unicitních klientů typu služby - 209 - podpora samostatného bydlení	0,00	0,00	0,00	0,00	0,00
Počet unicitních klientů typu služby - 211 - odlehčovací služby	0,00	0,00	0,00	0,00	0,00
Počet unicitních klientů typu služby - 215 - denní stacionáře	0,00	0,00	0,00	0,00	0,00
Počet unicitních klientů typu služby - 219 - domovy pro osoby se zdravotním postižením	0,00	0,00	11,60	0,00	0,00
Počet unicitních klientů typu služby - 221 - domovy pro seniory	0,00	0,00	0,00	0,00	0,00
Počet unicitních klientů typu služby - 223 - domovy se zvláštním režimem	0,00	0,00	0,00	0,00	0,00
Počet unicitních klientů typu služby - 225 - chráněné bydlení	0,00	0,00	0,00	0,00	0,00
Počet unicitních klientů typu služby - 401 - raná péče	0,00	0,00	0,00	0,00	0,00
Počet unicitních klientů typu služby - 427 - sociálně aktivizační služby pro seniory a osoby se zdravotním postižením	0,00	0,00	0,00	0,00	0,00
Počet unicitních klientů typu služby - 429 - sociálně terapeutické dílňky	0,00	0,00	0,00	0,00	0,00
Počet unicitních klientů typu služby - 435 - sociální rehabilitace	0,00	0,00	0,00	0,00	0,00
Počet unicitních klientů typu služby - 436 - sociální rehabilitace	0,00	0,00	0,00	0,00	0,00
Počet unicitních klientů typu služby - 503 - agentura práce	0,00	0,00	0,00	0,00	0,00
Počet unicitních klientů typu služby - 506 - zaměstnávání osob se zdravotním postižením	0,00	0,00	0,00	0,00	0,00



Parametr / Cílová skupina   Zařízení	zdravotně postižení				
	HELIAS Ústí nad Labem, o.p.s.	NRZP ČR - Poradna NRZP ČR pro Ústecký kraj	Domov pro osoby se zdravotním postižením Hlíňany	Spirála- sociální rehabilitace	SNN v ČR, KO Ústeckého kraje pracoviště Sociálního poradenství Ústí n. L.
Počet unicitních klientů typu služby - 603 - svépomocné aktivity	0,00	0,00	0,00	0,00	0,00
Počet unicitních klientů typu služby - 703 - ubytování	0,00	0,00	0,00	0,00	0,00
Počet unicitních klientů typu služby - 705 - Ostatní služby	0,00	0,00	0,00	0,00	0,00
Počet unicitních klientů typu služby - 709 - Vzdělávání zdravotně postižených	0,00	0,00	0,00	0,00	0,00
Počet klientů ve věkové skupině - Adolescenti (15-19)	0,36	0,00	0,00	0,00	0,00
Počet klientů ve věkové skupině - Školní (6-14)	0,42	0,00	0,00	0,00	0,00
Počet klientů ve věkové skupině - Mladí (20-26)	0,30	0,00	0,00	0,00	0,00
Počet klientů ve věkové skupině - Předškolní věk (0-5)	0,00	0,00	0,00	0,00	0,00
Počet klientů ve věkové skupině - Produktivní věk (27-65)	0,00	0,00	9,34	0,00	30,40
Počet klientů ve věkové skupině - Senioři nad 85 let (více jak 85)	0,00	0,00	0,00	0,00	0,00
Počet klientů ve věkové skupině - Senioři (55-84)	0,00	0,00	0,81	0,00	45,60
Počet klientů podle pohlaví - ženy	0,37	0,00	10,15	0,00	53,20
Počet klientů podle pohlaví - muži	0,71	0,00	0,00	0,00	22,80
Finanční prostředky - investiční	0,00	0,00	31 900,00	0,00	0,00
Finanční prostředky - provozní	38 323,92	0,00	3 935 122,81	0,00	150 000,00
Finanční prostředky - celkem	<b>38 323,92</b>	<b>0,00</b>	<b>3 967 022,81</b>	<b>0,00</b>	<b>150 000,00</b>

*Poznámka: některé organizace mají registrovanou věkovou strukturu cílové skupiny mladší senioři již od 55 let, jedná se o plně invalidní seniory umístění v DPS.*

## Základní data o jednotlivých zařízeních nabízejících sociální služby a služby blízké službám sociálním v oblasti Zdravotně postižení

### Profesní složení personálu

- Rozdělení profesí podle druhu: odborný personál / provozní personál / dobrovolný personál
- Přehled profesí působících v cílové skupině
- Počty osob
- Počty úvazků
- Celkový počet pracovníků v cílové skupině

Druh profese   Profese / NUTS   Cílová skupina		Okres Ústí nad Labem (CZ0427)	
		zdravotně postižení	
		počty osob	počty úvazků
dobrovolný personál	ostatní dobrovolný personál	94,64	0,00
odborný personál	lékař I. atestace	2,00	1,00
	sanitář(ka)	0,58	0,58
	ošetřovatel(ka)	0,32	0,16
	zdravotní sestra	2,09	1,88
	vychovatel(ka)	0,29	0,29
	speciální pedagog	7,50	4,87
	pedagog	3,50	2,94
	jednooborový psycholog	1,00	0,50
	lékař II. atestace	1,00	0,30
	ostatní odborný personál	8,82	7,77
	rehabilitační pracovník	2,00	1,80
	socioterapeut	1,17	0,77
	sociální pracovník	14,55	7,57
	pečovatel(ka)	2,99	2,96
	pracovník sociální péče	4,32	4,32
	fyzioterapeut	0,10	0,10
	ergoterapeut	0,10	0,10
	pracovník v sociálních službách	13,69	8,85
	pracovník přímé obslužné péče	1,51	1,51
provozní personál	ostatní provozní personál	11,95	8,46
	stravovací personál	2,56	2,56
	pomocný personál	0,71	0,71
	administrativní pracovník	9,10	4,09
	management zařízení	8,91	5,43
<b>Celkem</b>		<b>195,40</b>	<b>69,53</b>

V cílové skupině Zdravotně postižení je nejvíce početně zastoupenou složkou personálu dobrovolný personál (94,64 osob). V rámci odborného personálu – sociální pracovník (14,55 osob) a pracovník v sociálních službách (13,69 osob). V rámci provozního personálu – ostatní provozní personál (11,95 osob) a administrativní pracovník (9,10 osob).

*Poznámka: všechny údaje zadávané do systému RISK jsou vztahovány k cílovým skupinám, proto i počty osob personálu mohou vycházet na desetinná místa, neboť se jedná o poměrný přepočítání na základě procentuálního poměru všech cílových skupin, kterým organizace poskytuje služby.*

## 6. kapitola

<b>Informace o finančních prostředcích vynakládaných na sociální sféru v roce 2011 a zdroje finančních prostředků</b>
---

### Celkový přehled finančních prostředků v sociální sféře

#### Provozní výdaje

- Celkový přehled finančních prostředků na provozní výdaje, které jdou v regionu Ústí nad Labem do jednotlivých cílových skupin.
  - Přehled pokrývaných a nepokrývaných oblastí sociální pomoci pomocí finančního vyjádření.
  - Celkový přehled finančních prostředků, které jdou do jednotlivých cílových skupin.
  - Finanční zdroje a role města Ústí nad Labem mezi finančními zdroji.
- A Podíl cílové skupiny na čerpání celkových finančních zdrojů jdoucích do regionu na sociální služby a služby blízké službám sociálním.
- B Část prostředků jdoucích do regionu do jednotlivých cílových skupin hrazená z prostředků města.
- C Rozložení prostředků města mezi jednotlivé cílové skupiny.

Zdroj financování / Cílová skupina	dlouhodobě duševně nemocní		děti, mládež a rodina		mentálně postižení		osoby ohrožené drogou	
	Kč	%	Kč	%	Kč	%	Kč	%
Zdroje krajů	0,00	0,00	1 604 376,00	10,66	0,00	0,00	0,00	0,00
Ostatní zdroje	67 753,50	0,21	108 598,70	0,72	79 710,00	0,17	30 322,16	0,30
rozpočet Ústeckého kraje	12 260 639,31	37,10	566 000,95	3,76	17 110 446,25	36,60	730 000,00	7,30
rozpočet městských obvodů města Ústí nad Labem	0,00	0,00	17 000,00	0,11	16 760,00	0,04	0,00	0,00
rozpočet Úřadu práce	3 081 969,14	9,33	0,00	0,00	682,84	0,00	0,00	0,00
Ministerstvo vnitra	0,00	0,00	0,00	0,00	0,00	0,00	0,00	0,00
Ministerstvo zdravotnictví	95 000,00	0,29	0,00	0,00	0,00	0,00	75 000,00	0,75
Ministerstvo školství mládeže a tělovýchovy	0,00	0,00	1 164 477,60	7,74	0,00	0,00	0,00	0,00
Ministerstvo práce a sociálních věcí	5 479 400,00	16,58	2 642 776,00	17,55	10 237 200,00	21,90	2 176 000,00	21,76
přímé platby uživatelů	7 247 939,86	21,93	1 965 502,00	13,06	16 050 463,68	34,34	1 018 215,00	10,18
Nadace	0,00	0,00	230 952,50	1,53	94 977,12	0,20	0,00	0,00
zdravotní pojišťovny	686 355,80	2,08	0,00	0,00	160 795,16	0,34	0,00	0,00

Zdroj financování / Cílová skupina	dlouhodobě duševně nemocní		děti, mládež a rodina		mentálně postižení		osoby ohrožené drogou	
	Kč	%	Kč	%	Kč	%	Kč	%
Evropské zdroje	2 734 968,10	8,28	5 885 783,20	39,10	2 091 300,00	4,47	1 124 092,20	11,24
rozpočet Statutárního města Ústí nad Labem	1 251 177,36	3,79	592 926,00	3,94	428 800,00	0,92	665 400,00	6,66
sponzorské dary	66 263,12	0,20	39 589,00	0,26	225 333,11	0,48	318 759,00	3,19
vlastní hospodářská činnost	37 407,30	0,11	203 082,90	1,35	245 000,00	0,52	742 417,00	7,43
sbírky	0,00	0,00	0,00	0,00	0,00	0,00	0,00	0,00
Ministerstvo kultury	8 000,00	0,02	15 000,00	0,10	0,00	0,00	0,00	0,00
členské příspěvky	0,00	0,00	18 480,00	0,12	4 900,00	0,01	0,00	0,00
Rada vlády pro koordinaci protidrogové politiky	0,00	0,00	0,00	0,00	0,00	0,00	3 118 000,00	31,19
Úřad vlády	28 000,00	0,08	0,00	0,00	0,00	0,00	0,00	0,00
<b>Celkem</b>	<b>33 044 873,49</b>	<b>100,00</b>	<b>15 054 544,85</b>	<b>100,00</b>	<b>46 746 368,16</b>	<b>100,00</b>	<b>9 998 205,36</b>	<b>100,00</b>

Podíl / Cílová skupina	dlouhodobě duševně nemocní		děti, mládež a rodina		mentálně postižení		osoby ohrožené drogou	
	%		%		%		%	
A. Podíl oblasti soc. pomoci na čerpání celkových finančních zdrojů	10,24		4,67		14,49		3,10	
B. Podíl města na financování oblasti sociální pomoci	0,39		0,19		0,14		0,21	
C Rozložení účasti města na financování jednotlivých oblastí sociální pomoci (cílových skupin)	4,61		2,24		1,64		2,45	

Zdroj financování / Cílová skupina	osoby ohrožené sociálním vyloučením		senioři		sociální krize		zdravotně postižení	
	Kč	%	Kč	%	Kč	%	Kč	%
Zdroje krajů	89 132,00	0,65	0,00	0,00	2 332 372,00	15,17	0,00	0,00
Ostatní zdroje	52 374,64	0,38	5 248 354,00	3,28	51 811,50	0,34	155 434,50	0,55
rozpočet Ústeckého kraje	706 709,50	5,16	189 344,34	0,12	372 317,77	2,42	1 771 510,88	6,22
rozpočet městských obvodů města Ústí nad Labem	0,00	0,00	8 000,00	0,00	0,00	0,00	10 240,00	0,04
rozpočet Úřadu práce	0,00	0,00	100 738,68	0,06	0,00	0,00	1 584 872,34	5,57
Ministerstvo vnitra	0,00	0,00	0,00	0,00	0,00	0,00	17 000,00	0,06
Ministerstvo zdravotnictví	0,00	0,00	0,00	0,00	0,00	0,00	200 000,00	0,70
Ministerstvo školství mládeže a tělovýchovy	0,00	0,00	0,00	0,00	0,00	0,00	2 717 114,40	9,55
Ministerstvo práce a sociálních věcí	3 153 650,00	23,01	25 480 709,00	15,90	8 433 014,00	54,84	7 151 488,00	25,13
přímé platby uživatelů	0,00	0,00	96 411 149,08	60,17	1 272 175,00	8,27	6 021 046,38	21,16
Nadace	170 952,50	1,25	4 000,00	0,00	43 312,00	0,28	161 960,88	0,57
zdravotní pojišťovny	0,00	0,00	5 651 006,64	3,53	0,00	0,00	339 076,40	1,19
Evropské zdroje	8 220 275,60	59,98	0,00	0,00	450 836,00	2,93	5 372 166,90	18,88
rozpočet Statutárního města Ústí nad Labem	674 866,00	4,92	19 274 393,12	12,03	2 268 140,00	14,75	1 961 761,52	6,89
sponzorské dary	5 000,00	0,04	90 766,68	0,06	51 001,00	0,33	158 900,09	0,56
vlastní hospodářská činnost	8 516,00	0,06	7 762 427,72	4,84	41 130,00	0,27	594 480,08	2,09
sbírky	20 663,37	0,15	0,00	0,00	2 043,63	0,01	205 787,00	0,72
Ministerstvo kultury	15 000,00	0,11	0,00	0,00	0,00	0,00	0,00	0,00
členské příspěvky	0,00	0,00	6 540,00	0,00	0,00	0,00	23 310,00	0,08
Rada vlády pro koordinaci protidrogové politiky	0,00	0,00	0,00	0,00	0,00	0,00	0,00	0,00
Úřad vlády	586 950,00	4,28	0,00	0,00	58 050,00	0,38	12 701,00	0,04
<b>Celkem</b>	<b>13 704 089,61</b>	<b>100,00</b>	<b>160 227 429,26</b>	<b>100,00</b>	<b>15 376 202,90</b>	<b>100,00</b>	<b>28 458 850,37</b>	<b>100,00</b>

Podíl / Cílová skupina	osoby ohrožené sociálním vyloučením	senioři	sociální krize	zdravotně postižení
	%	%	%	%
A. Podíl oblastí soc. pomoci na čerpání celkových finančních zdrojů	4,25	49,67	4,77	8,82
B. Podíl města na financování oblastí sociální pomoci	0,21	5,98	0,70	0,61
C Rozložení účasti města na financování jednotlivých oblastí sociální pomoci (cílových skupin)	2,48	70,97	8,35	7,26

## Celkový přehled prostředků v sociální sféře v roce 2011

### Investiční výdaje

- Celkový přehled finančních prostředků na provozní výdaje, které jdou v regionu Ústí nad Labem do jednotlivých cílových skupin.
  - Přehled pokrývaných a nepokrývaných oblastí sociální pomoci pomocí finančního vyjádření.
  - Celkový přehled finančních prostředků, které jdou do jednotlivých cílových skupin.
  - Finanční zdroje a role města Ústí nad Labem mezi finančními zdroji.
- A Podíl cílové skupiny na čerpání celkových finančních zdrojů jdoucích do regionu na sociální služby a služby blízké službám sociálním.
- B Část prostředků jdoucích do regionu do jednotlivých cílových skupin hrazená z prostředků města.
- C Rozložení prostředků města mezi jednotlivé cílové skupiny.

Zdroj financování / Cílová skupina	dlouhodobě duševně nemocní		děti, mládež a rodina		mentálně postižení		osoby ohrožené drogou	
	Kč	%	Kč	%	Kč	%	Kč	%
rozpočet Ústeckého kraje	0,00	0,00	80 000,00	100,00	188 100,00	100,00	0,00	0,00
Ministerstvo práce a sociálních věcí	0,00	0,00	0,00	0,00	0,00	0,00	0,00	0,00
přímé platby uživatelů	0,00	0,00	0,00	0,00	0,00	0,00	0,00	0,00
Evropské zdroje	4 148 595,00	76,61	0,00	0,00	0,00	0,00	0,00	0,00
vlastní hospodářská činnost	1 266 410,60	23,39	0,00	0,00	0,00	0,00	0,00	0,00
Rada vlády pro koordinaci protidrogové politiky	0,00	0,00	0,00	0,00	0,00	0,00	262 000,00	100,00
<b>Celkem</b>	<b>5 415 005,60</b>	<b>100,00</b>	<b>80 000,00</b>	<b>100,00</b>	<b>188 100,00</b>	<b>100,00</b>	<b>262 000,00</b>	<b>100,00</b>

Podíl / Cílová skupina	dlouhodobě duševně nemocní	děti, mládež a rodina	mentálně postižení	osoby ohrožené drogou
	%	%	%	%
A. Podíl oblastí soc. pomoci na čerpání celkových finančních zdrojů	42,53	0,63	1,48	2,06
B. Podíl města na financování oblastí sociální pomoci	0,00	0,00	0,00	0,00



Zdroj financování / Cílová skupina	osoby ohrožené sociálním vyloučením		senioři		sociální krize		zdravotně postižení	
	Kč	%	Kč	%	Kč	%	Kč	%
rozpočet Ústeckého kraje	0,00	0,00	0,00	0,00	0,00	0,00	31 900,00	4,22
Ministerstvo práce a sociálních věcí	49 600,00	100,00	5 224 000,00	99,89	30 400,00	4,05	0,00	0,00
přímé platby uživatelů	0,00	0,00	0,00	0,00	720 970,00	95,95	0,00	0,00
Evropské zdroje	0,00	0,00	0,00	0,00	0,00	0,00	41 905,00	5,55
vlastní hospodářská činnost	0,00	0,00	6 000,00	0,11	0,00	0,00	681 913,40	90,23
Rada vlády pro koordinaci protidrogové politiky	0,00	0,00	0,00	0,00	0,00	0,00	0,00	0,00
<b>Celkem</b>	<b>49 600,00</b>	<b>100,00</b>	<b>5 230 000,00</b>	<b>100,00</b>	<b>751 370,00</b>	<b>100,00</b>	<b>755 718,40</b>	<b>100,00</b>

Podíl / Cílová skupina	osoby ohrožené sociálním vyloučením		senioři		sociální krize		zdravotně postižení	
	%		%		%		%	
A. Podíl oblasti soc. pomoci na čerpání celkových finančních zdrojů	0,39		41,08		5,90		5,94	
B. Podíl města na financování oblasti sociální pomoci	0,00		0,00		0,00		0,00	

### Procentuální vyjádření rozložení prostředků podle typu služeb

- Veškeré finanční prostředky jdoucí do sociální sféry v roce 2011
- Provozní finanční prostředky jdoucí do jednotlivých typů služeb - celkem, procentuálně
- Investiční finanční prostředky jdoucí do jednotlivých typů služeb - celkem, procentuálně
- Počty klientů u jednotlivých typů služeb

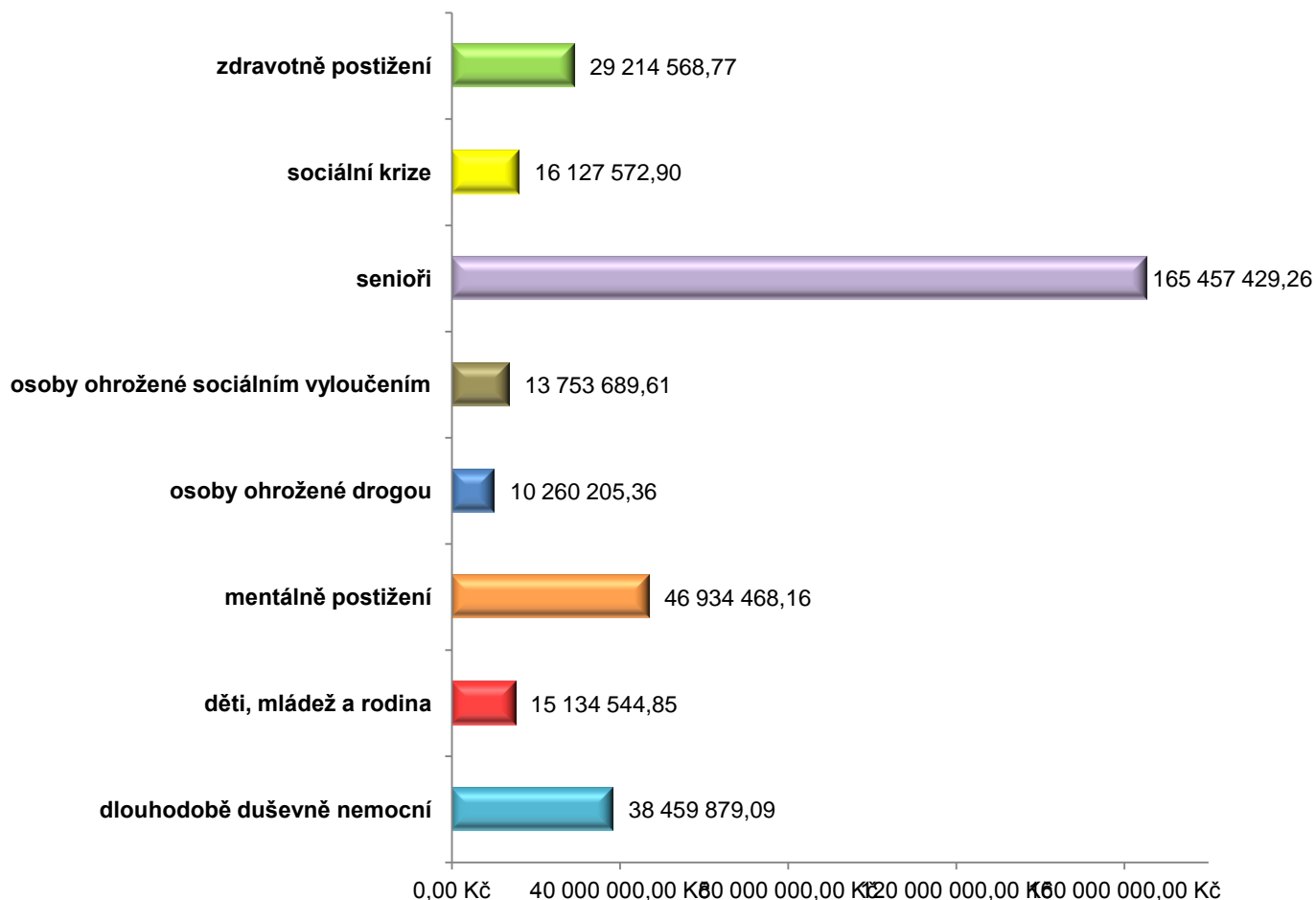
Typ služby   Počet klientů	Veškeré prostředky						
	Provozní finanční prostředky celkem		Investiční finanční prostředky		Finanční prostředky celkem		
	Kč	%	Kč	%	Kč	%	
agentura práce	359,00	2 681 427,65	0,83	0,00	0,00	2 681 427,65	0,80
azylové domy	180,00	5 566 933,00	1,73	720 970,00	5,66	6 287 903,00	1,88
centra denních služeb	15,00	1 218 000,00	0,38	0,00	0,00	1 218 000,00	0,36
denní stacionáře	87,00	10 518 712,69	3,26	11 282,05	0,09	10 529 994,74	3,14
domovy pro osoby se zdravotním postižením	143,00	36 041 688,47	11,17	194 615,38	1,53	36 236 303,85	10,81
domovy pro seniory	958,00	123 600 903,61	38,31	5 224 000,00	41,03	128 824 903,61	38,42
domovy se zvláštním režimem	160,00	27 397 570,77	8,49	0,00	0,00	27 397 570,77	8,17
chráněné bydlení	30,00	4 179 045,43	1,30	105 431,79	0,83	4 284 477,21	1,28
intervenční centra	454,00	2 126 160,67	0,66	0,00	0,00	2 126 160,67	0,63
	25,00	117 079,33	0,04	0,00	0,00	117 079,33	0,03
kontaktní centra	770,00	1 952 352,00	0,61	0,00	0,00	1 952 352,00	0,58
krizová pomoc	496,00	1 575 244,30	0,49	0,00	0,00	1 575 244,30	0,47
	118,00	374 755,70	0,12	0,00	0,00	374 755,70	0,11
nízkoprahová denní centra	266,00	1 349 378,00	0,42	0,00	0,00	1 349 378,00	0,40
nízkoprahová zařízení pro děti a mládež	614,00	3 666 844,00	1,14	0,00	0,00	3 666 844,00	1,09

Typ služby   Počet klientů		Veškeré prostředky					
		Provozní finanční prostředky celkem		Investiční finanční prostředky		Finanční prostředky celkem	
		Kč	%	Kč	%	Kč	%
noclehárny	255,00	452 890,00	0,14	0,00	0,00	452 890,00	0,14
odborné sociální poradenství	3 722,00	19 426 437,41	6,02	643 185,01	5,05	20 069 622,42	5,98
odlehčovací služby	120,00	871 913,52	0,27	0,00	0,00	871 913,52	0,26
osobní asistence	37,00	679 349,60	0,21	0,00	0,00	679 349,60	0,20
Ostatní služby	1 156,00	1 864 906,42	0,58	3 857,14	0,03	1 868 763,57	0,56
pečovatelská služba	677,00	9 133 771,38	2,83	0,00	0,00	9 133 771,38	2,72
podpora samostatného bydlení	21,00	3 355 803,90	1,04	0,00	0,00	3 355 803,90	1,00
raná péče	41,00	426 593,27	0,13	0,00	0,00	426 593,27	0,13
rodinná, mateřská centra	2 354,00	2 963 953,00	0,92	0,00	0,00	2 963 953,00	0,88
služby následné péče	13,00	444 841,09	0,14	0,00	0,00	444 841,09	0,13
sociálně aktivizační služby pro rodiny s dětmi	447,00	4 124 527,73	1,28	80 000,00	0,63	4 204 527,73	1,25
sociálně aktivizační služby pro seniory a osoby se zdravotním postižením	924,00	8 447 232,66	2,62	1 593 082,64	12,51	10 040 315,31	2,99
sociálně terapeutické dílny	59,00	1 616 356,78	0,50	408 660,33	3,21	2 025 017,11	0,60
sociální rehabilitace	1 187,00	14 824 350,43	4,60	1 530 744,63	12,02	16 355 095,06	4,88
	29,00	156 247,25	0,05	0,00	0,00	156 247,25	0,05
svépomocné aktivity	468,00	577 593,71	0,18	0,00	0,00	577 593,71	0,17
	5,00	13 070,18	0,00	0,00	0,00	13 070,18	0,00
telefonická krizová pomoc	1 552,00	990 000,00	0,31	0,00	0,00	990 000,00	0,30
terapeutické komunity	47,00	5 339 821,00	1,66	0,00	0,00	5 339 821,00	1,59
terénní programy	1 132,00	6 829 684,84	2,12	262 000,00	2,06	7 091 684,84	2,11
týdenní stacionáře	8,00	1 914 550,32	0,59	5 641,03	0,04	1 920 191,35	0,57
ubytování	164,00	7 605 932,41	2,36	0,00	0,00	7 605 932,41	2,27
Volnočasové aktivity	24,00	62 736,84	0,02	0,00	0,00	62 736,84	0,02

Typ služby   Počet klientů		Veškeré prostředky					
		Provozní finanční prostředky celkem		Investiční finanční prostředky		Finanční prostředky celkem	
		Kč	%	Kč	%	Kč	%
Vzdělávání zdravotně postižených	114,00	836 918,62	0,26	0,00	0,00	836 918,62	0,25
základní sociální poradenství	74,00	27 400,00	0,01	0,00	0,00	27 400,00	0,01
zaměstnávání osob se zdravotním postižením	81,00	7 257 586,00	2,25	1 948 324,00	15,30	9 205 910,00	2,75
<b>Celkem</b>		<b>322 610 564,00</b>	<b>100,00</b>	<b>12 731 794,00</b>	<b>100,00</b>	<b>335 342 358,00</b>	<b>100,00</b>

## Celkový přehled finančních prostředků v roce 2011

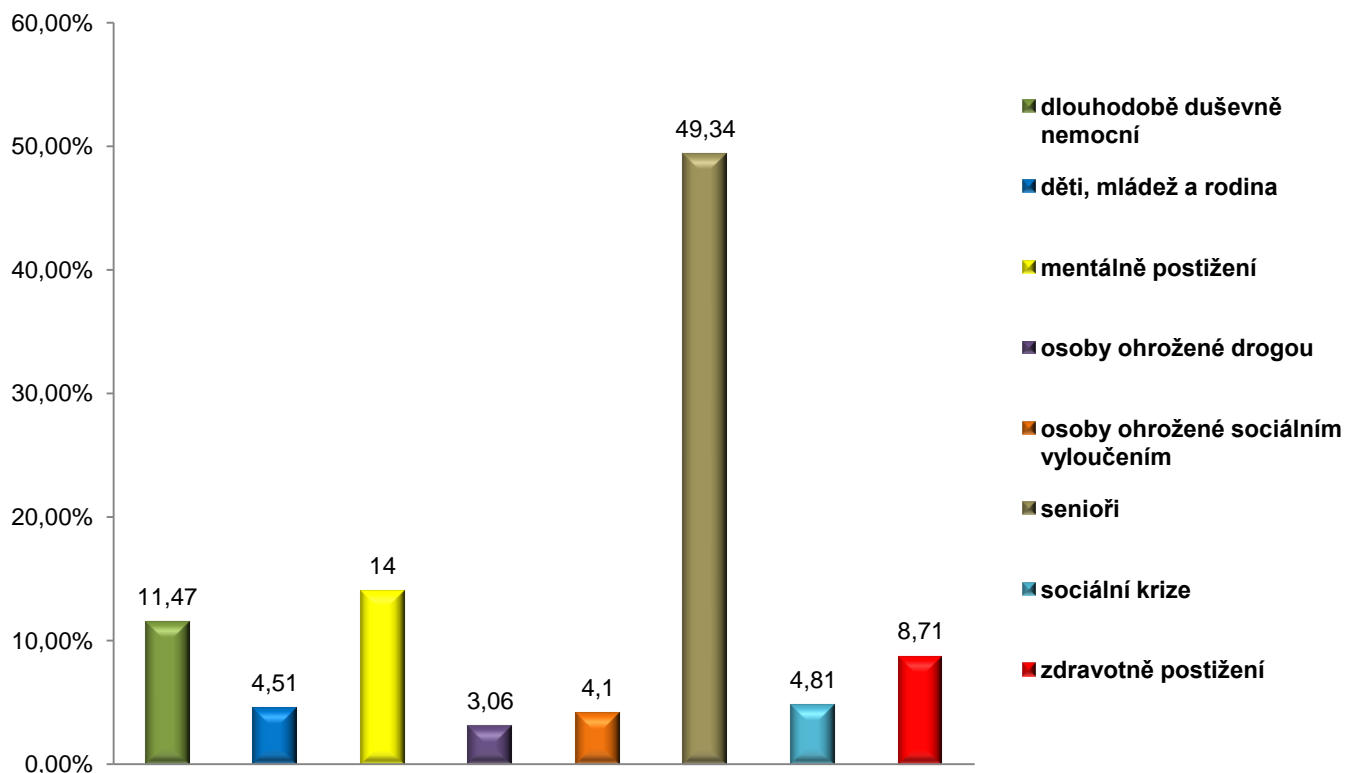
- Celkový přehled finančních prostředků na veškeré (provozní + investiční) výdaje, které jsou do jednotlivých oblastí sociální pomoci v regionu Ústí nad Labem v roce 2011.
- Počet klientů v jednotlivých cílových skupinách.



Cílová skupina   Počet klientů		Veškeré prostředky
		Finanční prostředky celkem
		Kč
dlouhodobě duševně nemocní	621,35	38 459 879,09
děti, mládež a rodina	3 937,31	15 134 544,85
mentálně postižení	343,03	46 934 468,16
osoby ohrožené drogou	1 223,78	10 260 205,36
osoby ohrožené sociálním vyloučením	1 648,19	13 753 689,61
senioři	2 775,16	165 457 429,26
sociální krize	4 299,30	16 127 572,90
zdravotně postižení	2 397,88	29 214 568,77
<b>Celkem</b>		<b>335 342 358,00</b>

### Celkový přehled finančních prostředků v roce 2011 v %

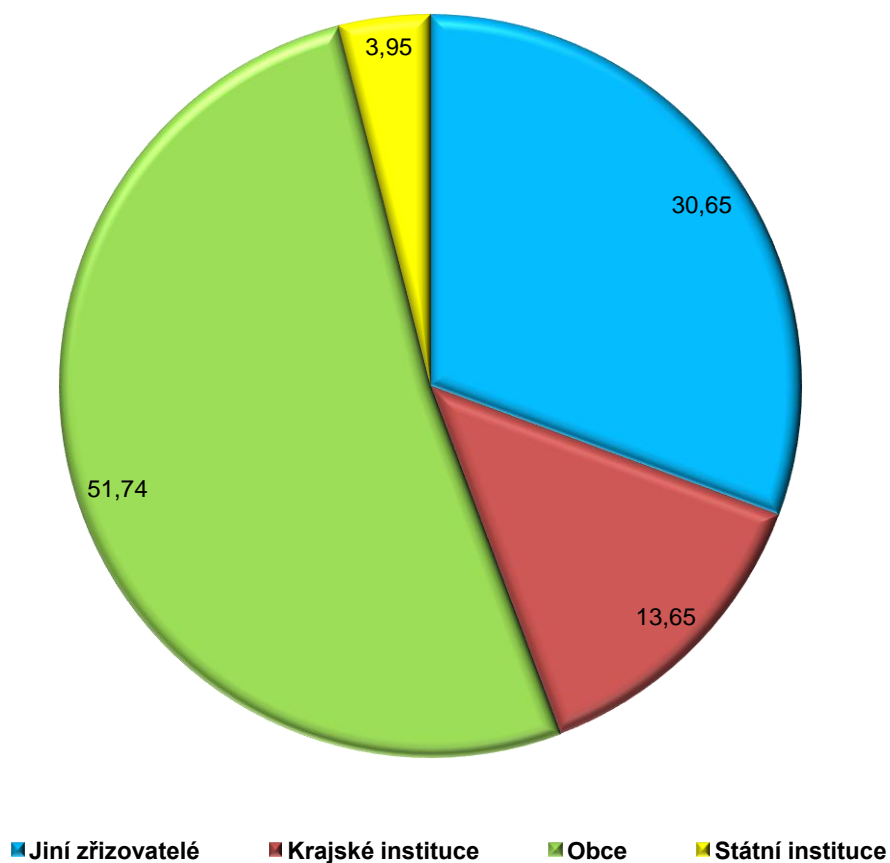
- Podíl oblastí sociální pomoci na čerpání celkových finančních prostředků v regionu Ústí nad Labem (vyjádřeno v %)
- Počet klientů v jednotlivých cílových skupinách



Cílová skupina   Počet klientů		Veškeré prostředky	
		Finanční prostředky celkem	
		%	
dlouhodobě duševně nemocní	621,35	11,47	
děti, mládež a rodina	3 937,31	4,51	
mentálně postižení	343,03	14,00	
osoby ohrožené drogou	1 223,78	3,06	
osoby ohrožené sociálním vyloučením	1 648,19	4,10	
senioři	2 775,16	49,34	
sociální krize	4 299,30	4,81	
zdravotně postižení	2 397,88	8,71	
<b>Celkem</b>		<b>100,00</b>	

### Celkový přehled finančních prostředků podle typu zřizovatele v roce 2011 v %

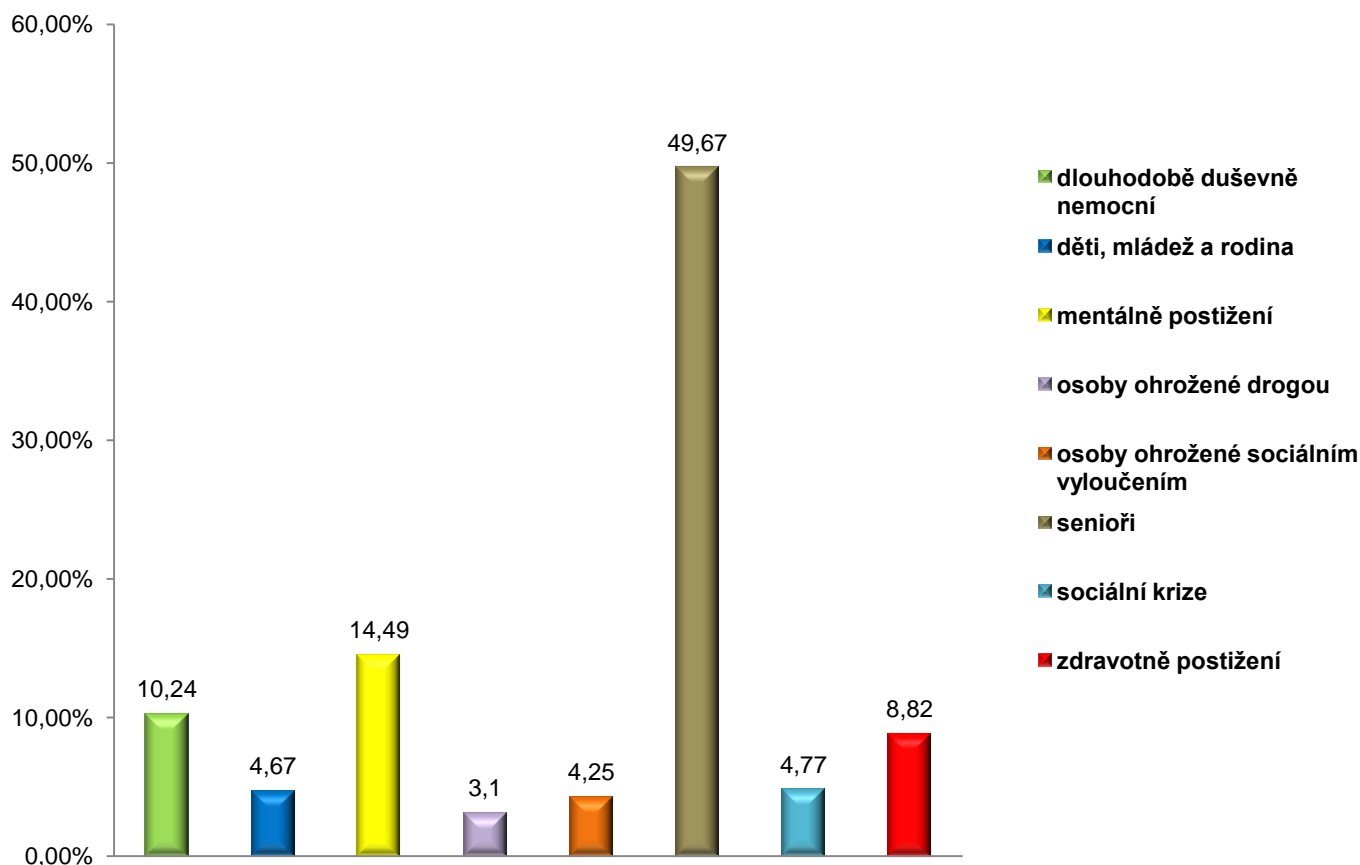
- Vyjádření podílu celkových finančních prostředků v regionu Ústí nad Labem podle zřizovatele.
- Počet klientů podle typu zřizovatele.



Cílová skupina   Počet klientů		Veškeré prostředky	
		Finanční prostředky celkem	
		%	
Jiní zřizovatelé	14 656,00		30,65
Krajské instituce	144,00		13,65
Obce	2 076,00		51,74
Státní instituce	370,00		3,95
<b>Celkem</b>			<b>99,99</b>

## Poměr jednotlivých oblastí sociální pomoci na celkových provozních finančních prostředcích v roce 2011

- Podíl oblastí sociální pomoci na čerpání celkových finančních prostředků v regionu Ústí nad Labem v roce 2011.
- Počet klientů v jednotlivých cílových skupinách.

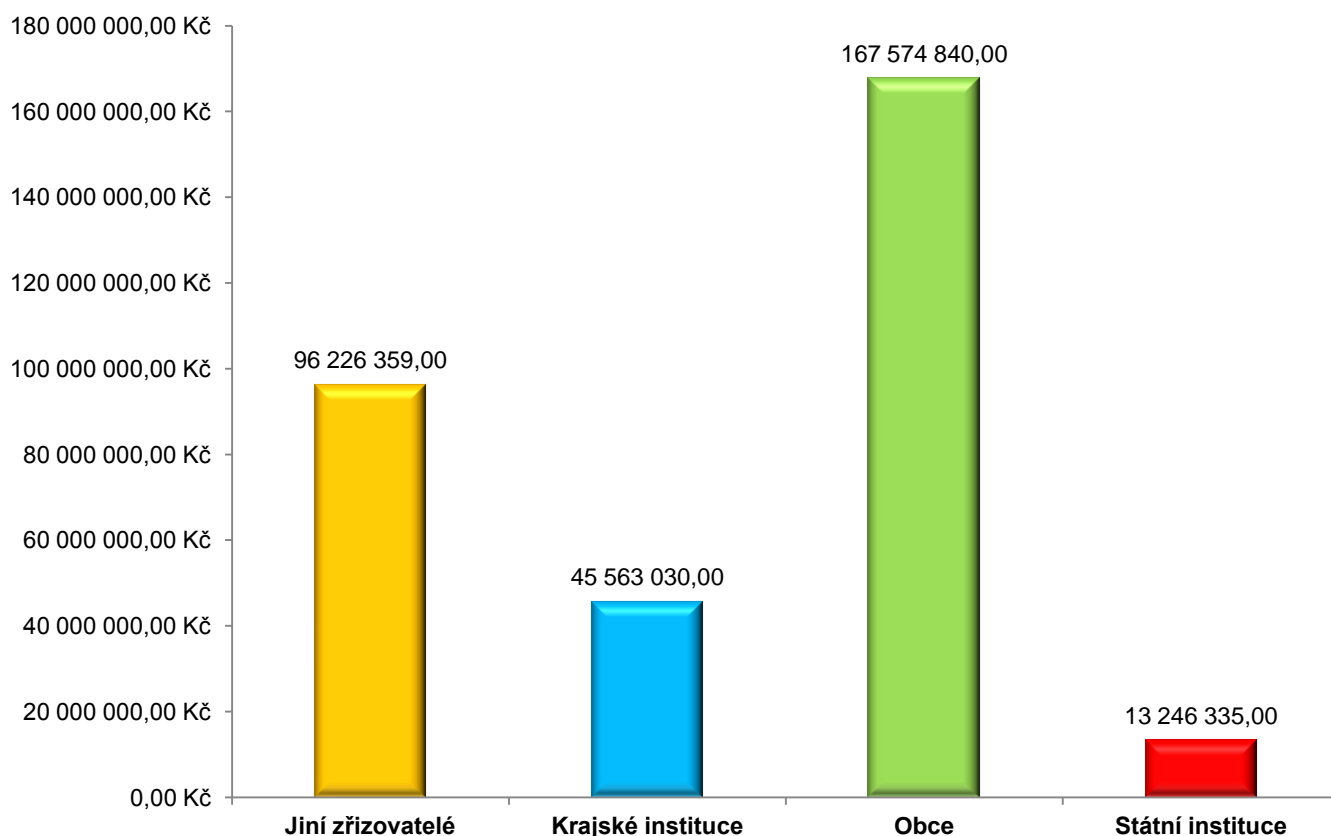


Cílová skupina   Počet klientů		Veškeré prostředky	
		Provozní finanční prostředky celkem	
		%	
dlouhodobě duševně nemocní	621,35		10,24
děti, mládež a rodina	3 937,31		4,67
mentálně postižení	343,03		14,49
osoby ohrožené drogou	1 223,78		3,10
osoby ohrožené sociálním vyloučením	1 648,19		4,25
senioři	2 775,16		49,67
sociální krize	4 299,30		4,77
zdravotně postižení	2 397,88		8,82
<b>Celkem</b>			<b>100,01</b>



## Celkový přehled provozních finančních prostředků podle typu zřizovatele v roce 2011

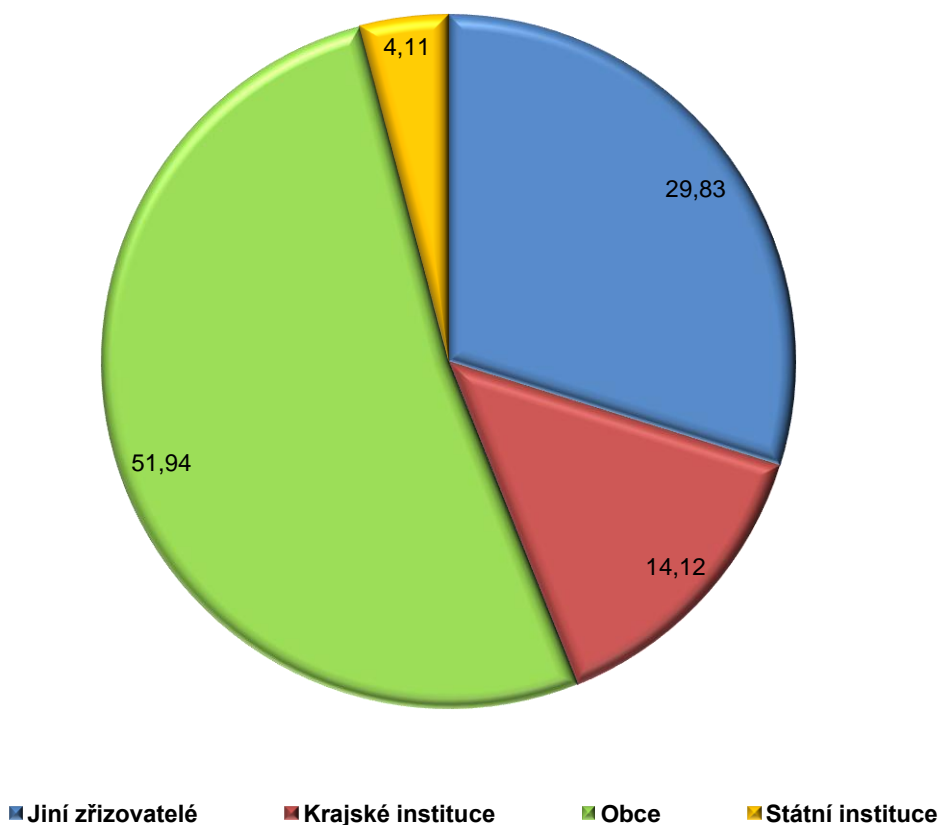
- Vyjádření podílu provozních finančních prostředků podle typu zřizovatele.
- Počet klientů podle typu zřizovatele.



Cílová skupina   Počet klientů		Veškeré prostředky	
		Provozní finanční prostředky celkem	
		Kč	
Jiní zřizovatelé	14 656,00		96 226 359,00
Krajské instituce	144,00		45 563 030,00
Obce	2 076,00		167 574 840,00
Státní instituce	370,00		13 246 335,00
<b>Celkem</b>			<b>322 610 564,00</b>

### Poměr celkových provozních finančních prostředků podle typu zřizovatele v roce 2011

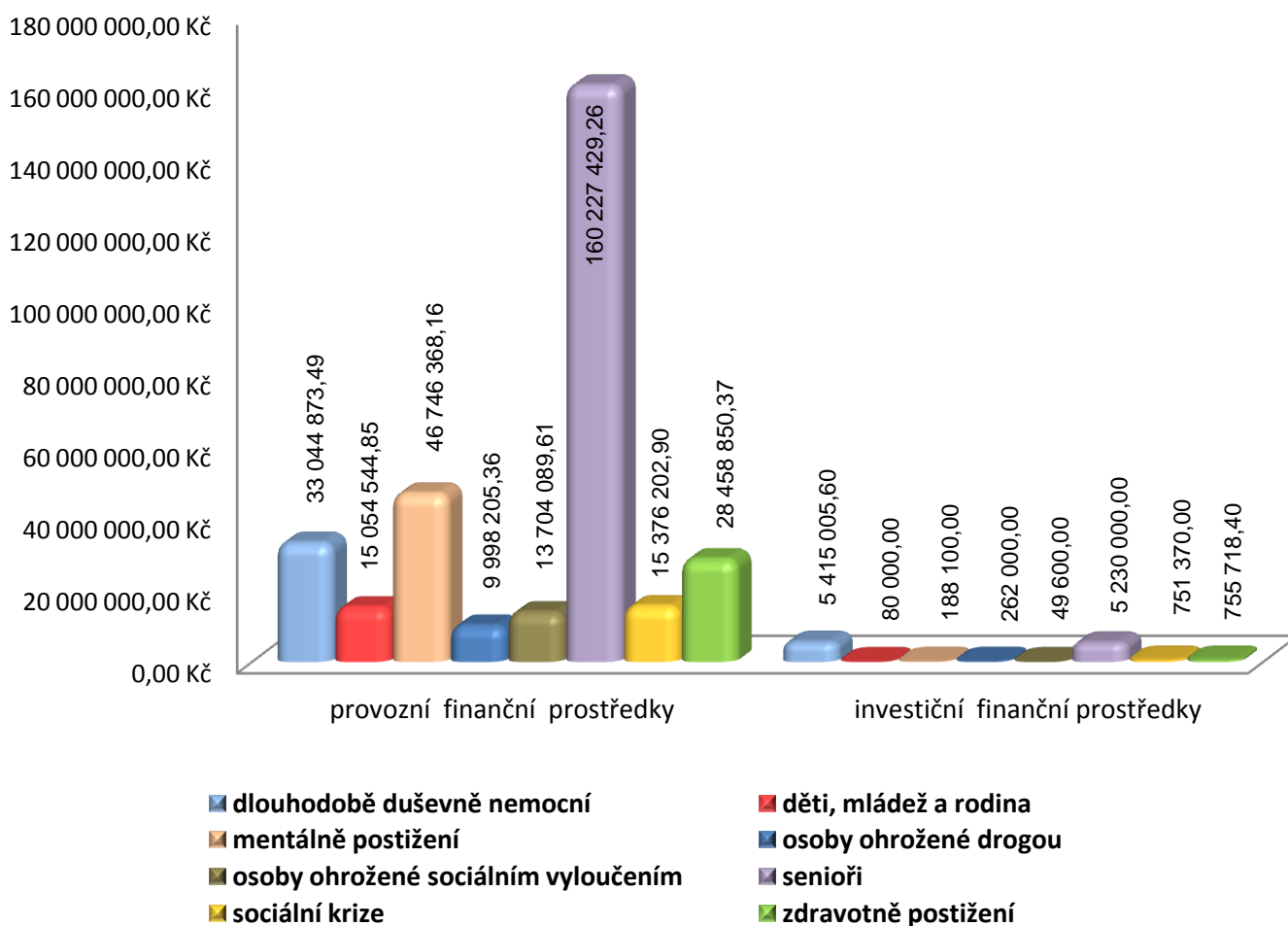
- Vyjádření podílu provozních finančních prostředků podle zřizovatele v roce 2011.
- Počet klientů podle typu zřizovatele.



Cílová skupina   Počet klientů		Veškeré prostředky	
		Provozní finanční prostředky celkem	
		%	
Jiní zřizovatelé	14 656,00		29,83
Krajské instituce	144,00		14,12
Obce	2 076,00		51,94
Státní instituce	370,00		4,11
<b>Celkem</b>			<b>100,00</b>

## Celkový přehled provozních a investičních finančních prostředků za rok 2011

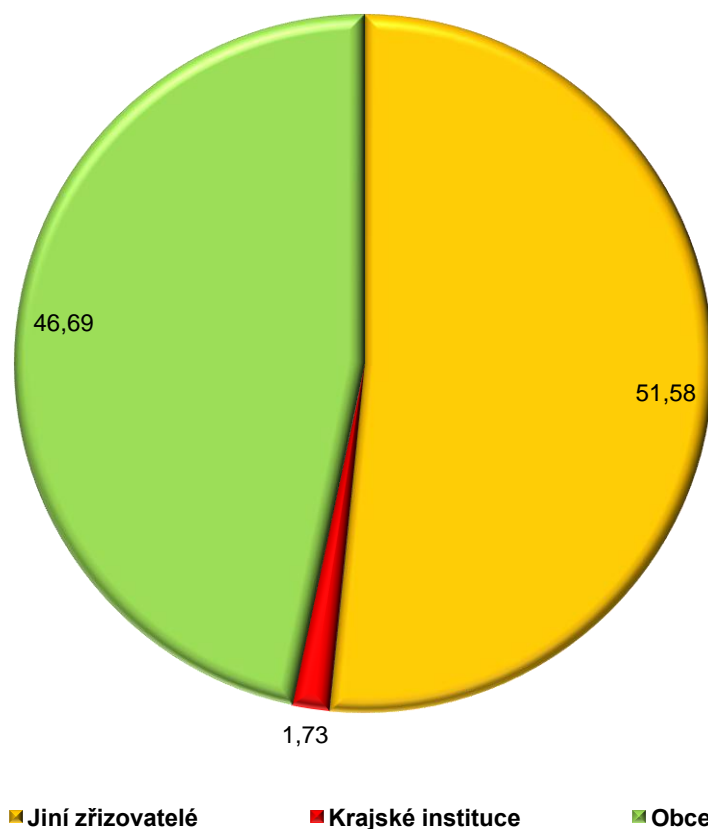
- Celkový přehled finančních prostředků na provozní a investiční výdaje, které jdou v regionu Ústí nad Labem do jednotlivých oblastí sociální pomoci.
- Počet klientů v jednotlivých cílových skupinách.



Cílová skupina   Počet klientů		Veškeré prostředky	
		Provozní finanční prostředky celkem	Investiční finanční prostředky
		Kč	Kč
dlouhodobě duševně nemocní	621,35	33 044 873,49	5 415 005,60
děti, mládež a rodina	3 937,31	15 054 544,85	80 000,00
mentálně postižení	343,03	46 746 368,16	188 100,00
osoby ohrožené drogou	1 223,78	9 998 205,36	262 000,00
osoby ohrožené sociálním vyloučením	1 648,19	13 704 089,61	49 600,00
senioři	2 775,16	160 227 429,26	5 230 000,00
sociální krize	4 299,30	15 376 202,90	751 370,00
zdravotně postižení	2 397,88	28 458 850,37	755 718,40
<b>Celkem</b>		<b>322 610 564,00</b>	<b>12 731 794,00</b>

## Poměr celkových investičních finančních prostředků dle typu zřizovatele v roce 2011

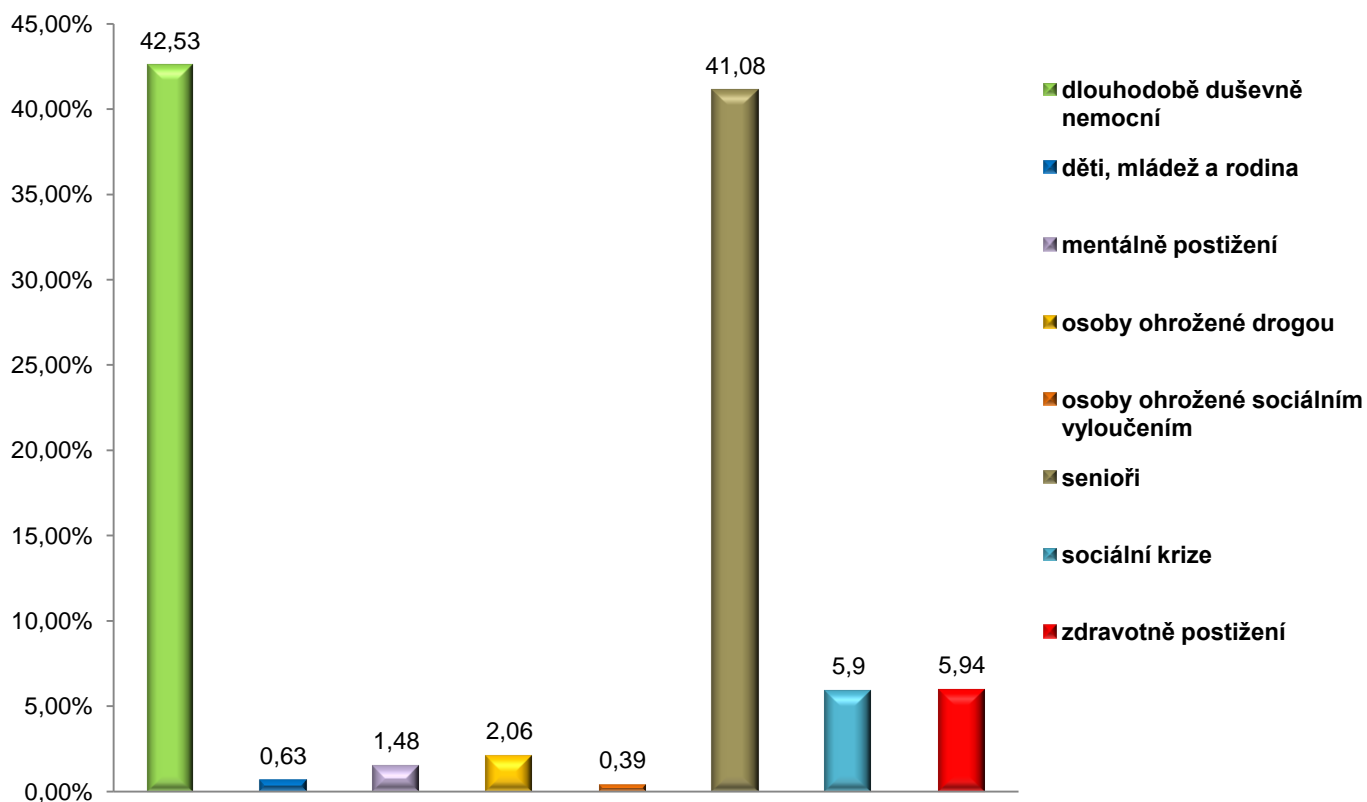
- Celkový přehled finančních prostředků na investiční výdaje, které jdou v regionu Ústí nad Labem v roce 2011 - dle typu zřizovatele.
- Počet klientů dle typu zřizovatele.



Cílová skupina   Počet klientů		Veškeré prostředky	
		Investiční finanční prostředky celkem	
		%	
Jiní zřizovatelé	14 656,00		51,58
Krajské instituce	144,00		1,73
Obce	2 076,00		46,69
<b>Celkem</b>			<b>100,00</b>

## Poměr celkových investičních finančních prostředků v roce 2011

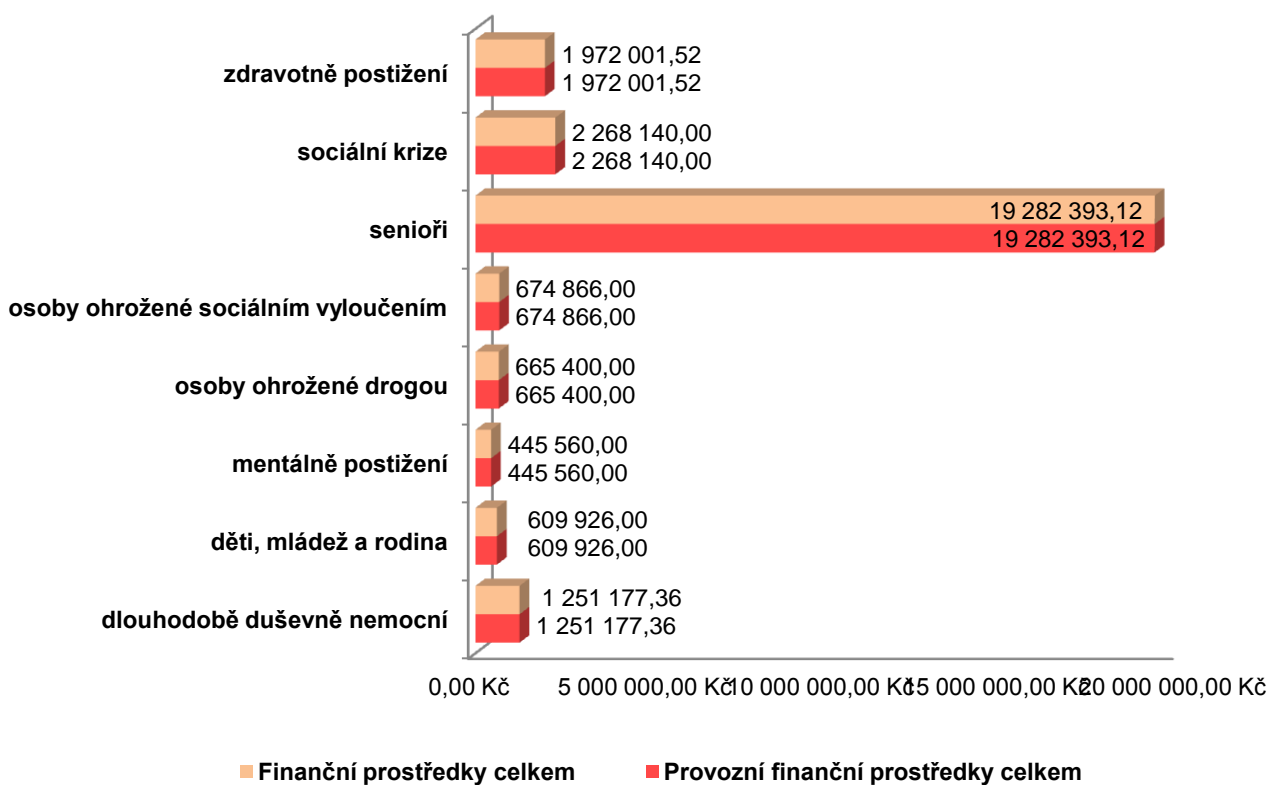
- Celkový přehled investičních finančních prostředků v %.
- Počet klientů v jednotlivých cílových skupinách.



Cílová skupina   Počet klientů		Veškeré prostředky	
		Investiční finanční prostředky celkem	
		%	
dlouhodobě duševně nemocní	621,35	42,53	
děti, mládež a rodina	3 937,31	0,63	
mentálně postižení	343,03	1,48	
osoby ohrožené drogou	1 223,78	2,06	
osoby ohrožené sociálním vyloučením	1 648,19	0,39	
senioři	2 775,16	41,08	
sociální krize	4 299,30	5,90	
zdravotně postižení	2 397,88	5,94	
<b>Celkem</b>		<b>100,01</b>	

## Celkový přehled finančních prostředků z města Ústí nad Labem, které jdou do jednotlivých oblastí sociální pomoci za rok 2011

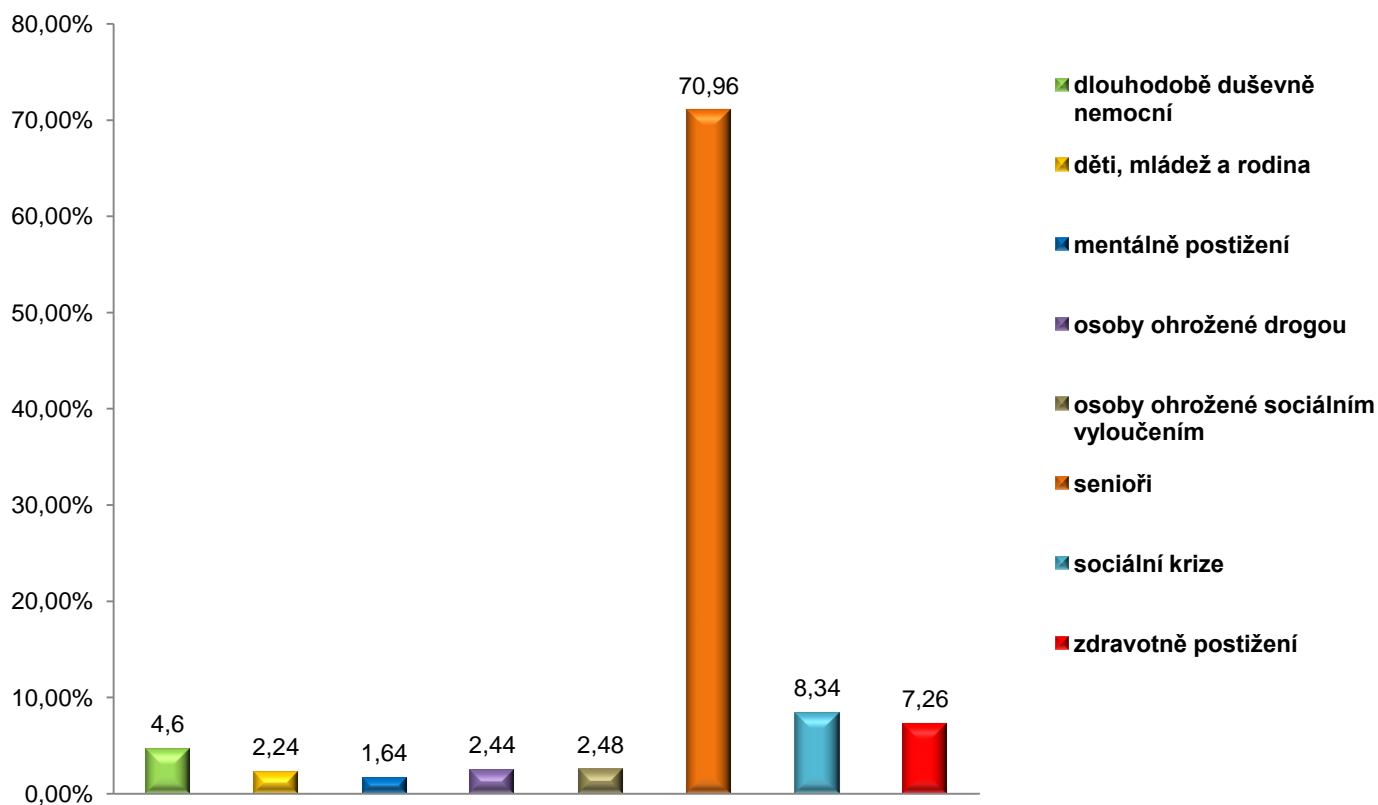
- Celkový přehled finančních prostředků z města Ústí nad Labem
- Provozní a investiční výdaje, které jdou do jednotlivých oblastí sociální pomoci.
- Počet klientů v jednotlivých cílových skupinách.



Cílová skupina   Počet klientů		Prostředky města ÚnL	
		Provozní finanční prostředky celkem	Finanční prostředky celkem
		Kč	Kč
dlouhodobě duševně nemocní	621,35	1 251 177,36	1 251 177,36
děti, mládež a rodina	3 937,31	609 926,00	609 926,00
mentálně postižení	343,03	445 560,00	445 560,00
osoby ohrožené drogou	1 223,78	665 400,00	665 400,00
osoby ohrožené sociálním vyloučením	1 648,19	674 866,00	674 866,00
senioři	2 775,16	19 282 393,12	19 282 393,12
sociální krize	4 299,30	2 268 140,00	2 268 140,00
zdravotně postižení	2 397,88	1 972 001,52	1 972 001,52
<b>Celkem</b>		<b>27 169 464,00</b>	<b>27 169 464,00</b>

### Prostředky města Ústí nad Labem za období 2011 v %

- Poměr celkových finančních prostředků protékajících rozpočtem města Ústí nad Labem jdoucích do sociálních služeb do jednotlivých oblastí sociální pomoci v roce 2011.
- Počet klientů v jednotlivých cílových skupinách.



Cílová skupina   Počet klientů		Prostředky města ÚnL	
		Finanční prostředky celkem	
			%
dlouhodobě duševně nemocní	621,35		4,60
děti, mládež a rodina	3 937,31		2,24
mentálně postižení	343,03		1,64
osoby ohrožené drogou	1 223,78		2,44
osoby ohrožené sociálním vyloučením	1 648,19		2,48
senioři	2 775,16		70,96
sociální krize	4 299,30		8,34
zdravotně postižení	2 397,88		7,26
<b>Celkem</b>			<b>99,96</b>

**Projekty (podprojekty) financované v roce 2011 z rozpočtu města  
Ústí nad Labem**

cílová skupina	počet projektů (podprojektů)	finanční prostředky celkem v Kč
Senioři	7	1 395 000
Osoby v přechodné krizi a nouzi	9	1 442 000
Dlouhodobě duševně nemocní	5	679 000
Osoby ohrožené drogou	5	1 190 000
Mentálně postižení	2	440 000
Děti, mládež a rodina	9	925 000
Zdravotně postižení	11	760 000
Osoby ohrožené sociálním vyloučením	7	1 039 000
Opora, o.s. – odlehčovací	1	130 000
<b>Celkem za všechny oblasti sociální pomoci a péče</b>	<b>56</b>	<b>8 000 000</b>

*Poznámka: \* projekt není zařazen do žádné koordinační skupiny, je prostupující několika koordinačními skupinami*



## 7. kapitola

Příloha k Výstupům z regionálního informačního systému komunitní péče města Ústí nad Labem.

Tato příloha je součástí výstupů z RISK a je předkládána tímto způsobem, jelikož sbíraná data Úřadem práce nelze propojit se systémem RISK.

### Vybraná data o trhu práce v okrese Ústí nad Labem – rok 2011

#### ZAMĚSTNANOST

##### Celková zaměstnanost

Vývoj počtu zaměstnavatelů, zaměstnanců a OSVČ<sup>1)</sup>

Zaměstnavatelé, zaměstnanci a OSVČ	stav k	
	31. 12. 2010	31. 12. 2011
<b>Zaměstnavatelé</b>		
zaměstnavatelé	2 752	2 733
<b>Zaměstnanci a OSVČ</b>		
zaměstnanci	77 825	98 064
osoby samostatně výdělečně činné (OSVČ)	7 312	7 145
celková zaměstnanost (zaměstnanci + OSVČ)	85 137	105 209

<sup>1)</sup> údaje jsou z Okresní správy sociálního zabezpečení (OSSZ)

##### Volná pracovní místa

VPM dle vzdělání

Vzdělání	31. 12. 2010			31. 12. 2011		
	uchazeči	volná místa	uchaz./ 1 místo	uchazeči	volná místa	uchaz./ 1 místo
bez vzdělání a neúplné základní	60	0	-	42	0	-
základní vzdělání	3 964	71	55,8	3 907	78	50,1
nižší střední vzdělání	1	1	1	3	2	1,5
nižší střední odborné	343	8	42,9	406	0	-
střední odborné s výučním listem	2 854	144	19,8	2 833	135	21,0
střední nebo střední odborné bez maturity i výučního listu	57	0	-	48	0	-
ÚSV	151	5	30,2	144	18	8,0
ÚSO s vyučením i maturitou	392	21	18,7	361	58	6,2
ÚSO s maturitou (bez vyučení)	1 019	98	10,4	1 041	104	10,0
vyšší odborné vzdělání	25	7	3,6	22	11	2,0
bakalářské vzdělání	68	5	13,6	75	8	9,4
vysokoškolské	168	35	4,8	198	36	5,5
doktorské	8	0	-	9	0	-
<b>Celkem</b>	<b>9110</b>	<b>395</b>	<b>23,1</b>	<b>9 089</b>	<b>450</b>	<b>20,2</b>

## Struktura VPM dle CZ-ISCO

CZ-ISCO kód	CZ-ISCO text	31. 12. 2010	31. 12. 2011
1	Zákonodárci, vedoucí a řídicí pracovníci	16	13
2	Vědečtí a odborní duševní pracovníci	56	85
3	Techničtí, zdravotničtí, pedagogičtí pracovníci a pracovníci v příbuzných oborech	102	167
4	Nižší administrativní pracovníci (úředníci)	14	20
5	Provozní pracovníci ve službách a obchodě	61	60
6	Kvalifikovaní dělníci v zemědělství, lesnictví a v příbuzných oborech (kromě obsluhy strojů a zařízení-hl. třída 8)	0	0
7	Řemeslníci a kvalifikovaní výrobci, zpracovatelé, opraváři (kromě obsluhy strojů a zařízení)	100	78
8	Obsluha strojů a zařízení	18	18
9	Pomocní a nekvalifikovaní pracovníci	28	9
		<b>395</b>	<b>450</b>

**NEZAMĚSTNANOST**

## Vývoj nezaměstnanosti

Nezaměstnaní, VPM a MN	stav k			
	celkem		ženy	
	31. 12. 2010	31. 12. 2011	31. 12. 2010	31. 12. 2011
<b>evidovaní uchazeči o zaměstnání celkem</b>	<b>9 110</b>	<b>9 089</b>	<b>4 214</b>	<b>4 223</b>
z toho dosažitelní	8 979	8 917	4 142	4 125
volná pracovní místa	395	450	-	-
uchazeči připadající na 1 VPM	23,1	20,2	-	-
uchazeči pobírající podporu v nezaměstnanosti	2 047	1 541	927	726
míra nezaměstnanosti (v %)	13,71	13,13	15,55	14,45

## Tok nezaměstnanosti

Rok	celkem			ženy		
	nově evidovaní	vyřazení	umístění	nově evidované	vyřazené	umístěné
rok 2010	9 936	9 146	5 633	4 332	3 852	2 571
rok 2011	8 940	8 961	5 384	3 791	3 920	2 417

## Věková struktura uchazečů o zaměstnání

Věková kategorie	stav k							
	celkem				ženy			
	31. 12. 2010		31. 12. 2011		31. 12. 2010		31. 12. 2011	
	abs.	v %	abs.	v %	abs.	v %	abs.	v %
do 19 let	498	5,5	452	5,0	224	5,3	198	4,7
20 - 24 let	1 170	12,8	1 274	14,0	457	10,8	501	11,9
25 - 29 let	1 051	11,5	1 060	11,7	451	10,7	469	11,1
30 - 34 let	1 141	12,5	1 083	11,9	538	12,8	477	11,3
35 - 39 let	1 118	12,3	1 161	12,8	591	14	604	14,3
40 - 44 let	939	10,3	962	10,6	499	11,8	523	12,4
45 - 49 let	945	10,4	996	11,0	478	11,3	516	12,2
50 - 54 let	1 001	11,0	952	10,5	509	12,1	499	11,8
55 - 59 let	1 024	11,2	995	10,9	438	10,4	402	9,5
nad 60 let	223	2,4	154	1,7	29	0,7	34	0,8
<b>Celkem</b>	<b>9 110</b>	<b>100,0</b>	<b>9 089</b>	<b>100,0</b>	<b>4 214</b>	<b>100,0</b>	<b>4 223</b>	<b>100,0</b>

**Problémové skupiny na trhu práce**

Vývoj počtu evidovaných absolventů škol a mladistvých podle stupně vzdělání

Vzdělání	stav k			
	celkem		ženy	
	30. 9. 2010	30. 9. 2011	30. 9. 2010	30. 9. 2011
bez vzdělání a neúplné základní	5	2	2	0
základní vzdělání	125	96	66	53
nižší střední vzdělání	0	0	0	0
nižší střední odborné	60	53	22	23
střední odborné s výuč.listem	123	101	32	41
střední nebo SO bez maturity a výučního listu	0	0	0	0
ÚSV	9	13	7	9
ÚSO s vyučením i maturitou	75	45	38	19
ÚSO s maturitou (bez vyučení)	110	85	70	47
vyšší odborné vzdělání	2	7	2	7
bakalářské vzdělání	28	24	18	14
vysokoškolské	29	25	19	18
doktorské	1	1	1	1
<b>Celkem</b>	<b>567</b>	<b>452</b>	<b>277</b>	<b>232</b>

Vývoj počtu uchazečů osob se zdravotním postižením

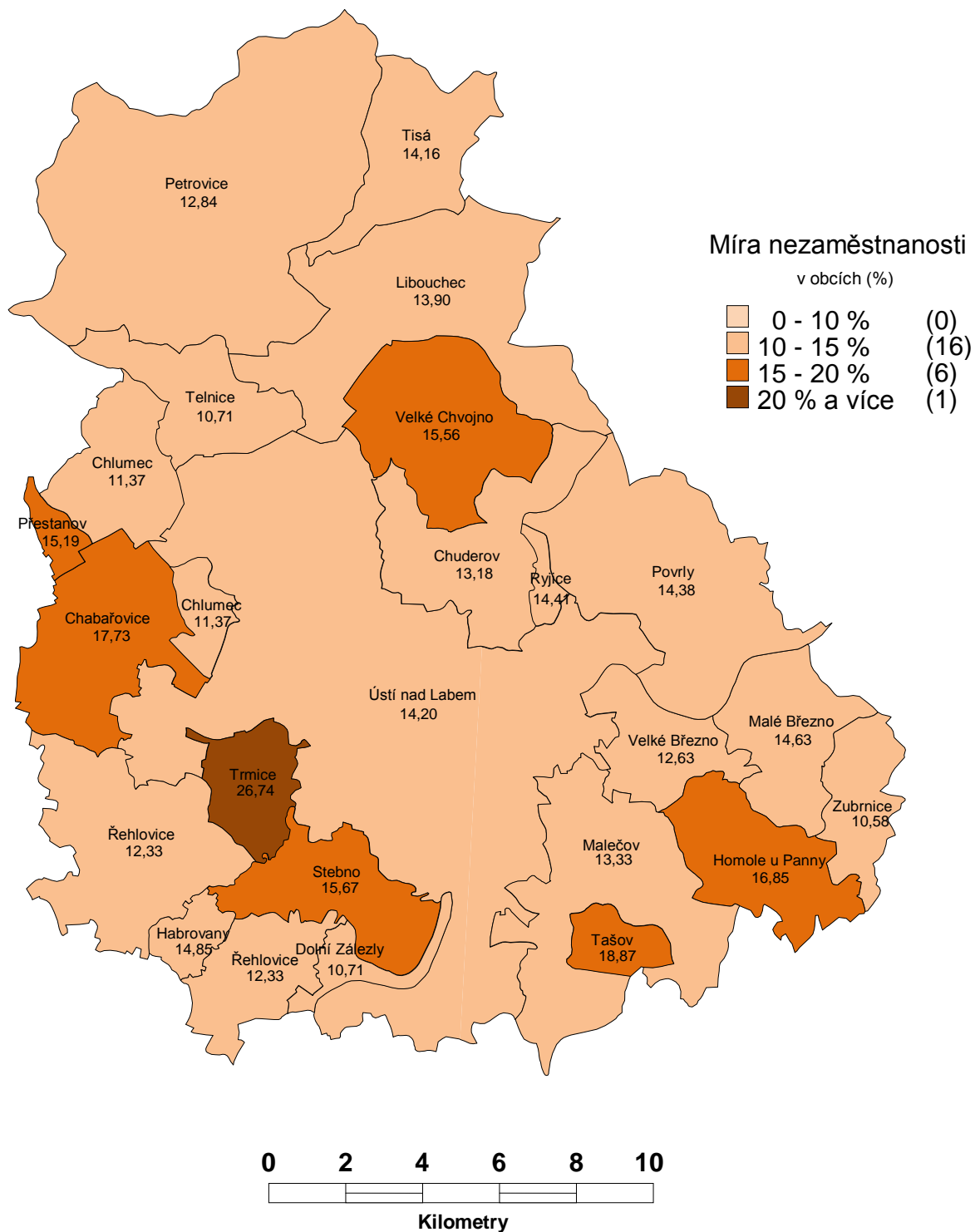
Kategorie	stav k			
	celkem		ženy	
	31. 12. 2010	31. 12. 2011	31. 12. 2010	31. 12. 2011
<b>osoby se ZP</b>	<b>1 036</b>	<b>955</b>	<b>495</b>	<b>451</b>
podíl na celkovém počtu uchazečů	11,4 %	10,5 %	11,7 % <sup>1)</sup>	10,7 % <sup>1)</sup>
z toho: plně invalidní	0	1	0	0
částečně invalidní	99	33	38	10
os. invalidní - I. stupeň (§39/2a)	533	529	264	148
os. invalidní - II. stupeň (§39/2b)	274	275	131	141
os. invalidní - III. stupeň (§39/2c)	0	0	0	0
os. invalidní - III. stupeň (§39/2c, §39/4f)	1	6	1	3
os. zdravotně znevýhodněné	109	111	61	49

<sup>1)</sup>podíl na celkovém počtu uchazečů - žen

## Další problémové skupiny na TP

Skupina uchazečů	stav k	
	31. 12. 2010	31. 12. 2011
dlouhodobě nezaměstnaní	5 474	6 189
občané s nízkou úrovní kvalifikace nebo s neuplatnitelnou kvalifikací na trhu práce	4 024	3 949
uchazeči bez kvalifikace	60	42
uchazeči pečující o děti do 15 let	1 297	1 241
uchazeči z vyšších věkových skupin	2 248	2 101

### Mapa okresu - míra nezaměstnanosti k 31. 12. 2011 rozčleněná na obce



## CIZINCI NA TRHU PRÁCE

Cizinci na trhu práce

Druh povolení	počet cizinců pracujících v okrese	
	31. 12. 2010	31. 12. 2011
<b>Informační karta</b>	<b>893</b>	<b>997</b>
z toho občané EU a EHP + Švýcarska	602	672
z toho „třetí země“	291	325
<b>Zelená karta</b>	<b>0</b>	<b>0</b>
<b>Povolení k zaměstnání - občané "třetích zemí"</b>	<b>169</b>	<b>88</b>
z toho „běžné úkoly“ pro obchodní spol.	21	1
z toho „běžné úkoly“ pro družstvo	25	0
z toho vyslání na základě obchodní smlouvy	1	3
z toho ostatní	122	84
<b>Celkem</b>	<b>1 062</b>	<b>1 085</b>

## AKTIVNÍ POLITIKA ZAMĚSTNANOSTI

Výdaje na politiku zaměstnanosti (v tis. Kč) za okres Ústí nad Labem nelze vyčíslit, neboť v průběhu roku 2011 došlo k sloučení jednotlivých účtáren pod jednotné ekonomické středisko, které zastřešuje fungování v rámci celého Ústeckého kraje, tudíž výdaje na politiku zaměstnanosti se za jednotlivé okresy neevidují.

Výdaje na PZ	rok 2010	rok 2011
<b>výdaje na politiku zaměstnanosti celkem (PZ)</b>	<b>374 657</b>	
z toho na <b>pasivní politiku (PPZ)</b>	154 490	
<i>podíl PPZ na PZ v %</i>	41,24%	
na <b>aktivní politiku (APZ)</b> <sup>1)</sup>	173 079	
<i>podíl APZ na PZ v %</i>	46,20%	
<b>Podpora zaměstnávání OZP</b> - příspěvek dle §78 zákona č. 435/2004 Sb., o zaměstnanosti	43 118	
<i>podíl podpory zaměstnávání OZP na PZ v %</i>	11,51%	
<b>Insolvence</b>	3970	
<i>podíl insolvence na PZ v %</i>	1,06%	

Počet vytvořených pracovních míst v rámci jednotlivých nástrojů APZ s finančním příspěvkem ÚP

Nástroj APZ (celkový počet nových pracovních míst)	rok 2010		rok 2011	
	počet míst	počet uchazečů	počet míst	počet uchazečů
VPP	0	22	103	118
VPP - OP LZZ	499	606	317	344
SÚPM zřízené zaměstnavateli	32	76	4	37
SÚPM vyhrazené zaměstnavateli	177	177	79	79
SÚPM zřízené uchazeči o zaměstnání - SVČ	26	26	32	32
SÚPM - OP LZZ	199	201	33	32
CHPD a CHPM vytvořené pro OZP	11	20	0	3
CHPM - SVČ vytvořené pro OZP	0	0	0	0
<b>Celkem</b>	<b>944</b>	<b>1 128</b>	<b>568</b>	<b>645</b>

Ostatní příspěvky poskytované v rámci APZ

Nástroj APZ (celkový počet podpořených osob)	rok 2010	rok 2011
<b>osoby s příspěvkem</b>		
překlenovací příspěvek	-	0
příspěvek na zapracování	0	0
příspěvek při přechodu na nový podnikatelský program	0	0
příspěvek na provozní náklady CHPD, CHPM a CHPM - SVČ vytvořené pro OZP	307	565
poradenství hrazené z příspěvků ESF	0	0




## Rekvalifikace uchazečů a zájemců o zaměstnání, rekvalifikace zaměstnanců

ukazatel	rok 2010	rok 2011
<b>rekvalifikace uchazečů o zaměstnání</b>		
počet uchazečů zařazených do rekvalifikací	974	907
z toho: ženy	440	471
absolventi škol a mladiství	48	29
OZP	83	70
rekvalifikaci ukončilo celkem	992	921
z toho úspěšně	879	839
počet uchazečů umístěných po rekvalifikaci <sup>1)</sup>	575	540
<b>rekvalifikace zájemců o zaměstnání</b>		
počet zájemců zařazených do rekvalifikací	7	2
rekvalifikaci ukončilo celkem	7	2
z toho úspěšně	7	2
počet zájemců umístěných po rekvalifikaci	-	-
<b>rekvalifikace zaměstnanců</b>		
počet zaměstnavatelů	1	0
počet zaměstnanců zařazených do rekvalifikací	1	0
rekvalifikaci ukončilo celkem	1	0
z toho úspěšně	1	0

<sup>1)</sup> do 12 měsíců po ukončení rekvalifikace

Kompletní informace jsou uvedeny v Analýze stavu a vývoje trhu práce v okrese Ústí nad Labem za rok 2011, která je zveřejněna zde: [http://portal.mpsv.cz/sz/local/ul\\_info/kestazeni/analyzy](http://portal.mpsv.cz/sz/local/ul_info/kestazeni/analyzy).



[www.socialni-sluzby-usti.cz](http://www.socialni-sluzby-usti.cz)

**VÝSTUPY  
Z REGIONÁLNÍHO INFORMAČNÍHO SYSTÉMU KOMUNITNÍCH SLUŽEB  
ÚSTÍ NAD LABEM (RISK)  
DATA ZA ROK 2011**

Zpracovalo Oddělení podpory školství, kultury, sportu a sociálních služeb Odboru školství, kultury, sportu a sociálních služeb Magistrátu města Ústí nad Labem

Velká Hradební 8

Ústí nad Labem

PSČ 401 00

Tel.: 475 271 360

Šárka Šmilauerová (sarka.smilauerova@mag-ul.cz), Bc. Gabriela Krčilová,  
ve spolupráci s poskytovateli sociálních služeb regionu Ústí nad Labem a Úřadem práce Ústí nad  
Labem