

VÝSTUPY Z REGIONÁLNÍHO INFORMAČNÍHO SYSTÉMU KOMUNITNÍCH SLUŽEB ÚSTÍ NAD LABEM (RISK)

DATA ZA ROK 2014



www.socialni-sluzby-usti.cz

Zpracoval:

Oddělení podpory školství, kultury, sportu a sociálních služeb

Odbor školství, kultury, sportu a sociálních služeb

Magistrát města Ústí nad Labem



Obsah

1. Úvod	3
2. Změny a vývoj v oblasti sociálních služeb a služeb blízkých službám sociálním v roce 2014	6
3. Sběr informací do systému RISK	101
4. Poskytovatelé a uživatelé sociálních služeb, služeb blízkých službám sociálním a nabízené služby v roce 2014	11
5. Údaje za jednotlivé oblasti sociální pomoci v roce 2014	356
• Děti, mládež a rodina	356
• Péče o prarodinnou politiku	47
• Dlouhodobě duševně nemocní	52
• Osoby ohrožené závislostmi	60
• Osoby ohrožené sociálním vyloučením	64
• Mentálně postižení	70
• Senioři	77
• Osoby v přechodné krizi a nouzi	86
• Zdravotně postižení	93
6. Informace o finančních prostředcích vynakládaných na sociální sféru v roce 2014 a zdroje finančních prostředků	110
7. Příloha k Výstupům z regionálního informačního systému komunitních služeb města Ústí nad Labem (RISK) – informace z Úřadu práce.	132

1. kapitola

Úvod

Oddělení podpory školství, kultury, sportu a sociálních služeb Odboru školství, kultury, sportu a sociálních služeb předkládá odborné veřejnosti a uživatelům služeb ze sociální sféry Výstupy z Regionálního informačního systému komunitních služeb (RISK). Ve výstupech jsou zpracovány informace o stavu, změnách a vývoji v sociálních službách a službách blízkých službám sociálním¹ v regionu Ústí nad Labem. Do sběru dat jsou začleněni jednotliví poskytovatelé sociálních služeb, odborná veřejnost, instituce a subjekty zainteresované na sociální sféře.

I v roce 2014 je součástí výstupů z RISKu samostatně zpracovaná příloha - vybraná data o trhu práce v regionu Ústí nad Labem. Tuto přílohu dodal Úřad práce v Ústí nad Labem.

Systém RISK spravuje výše uvedené oddělení Magistrátu města Ústí nad Labem.

Pro sběr a zpracování dat za rok 2014 byl využit Regionální informační systém komunitních služeb města Ústí nad Labem (dále jen RISK), který umožňuje zpracovávat data v návaznosti na Zákon o sociálních službách č. 108/2006 Sb., v platném znění.

RISK byl jednou z prvních aplikací tohoto druhu v České republice.

Systém RISK umožňuje pružnější práci s daty ve statistické části aplikace; ve výkaznické části probíhá sběr dat od poskytovatelů prostřednictvím elektronického výkazu, jehož pomocí je získáván aktuální přehled o jednotlivých poskytovatelích a nabízených sociálních službách. Tento výkaz je zásadním zdrojem dat pro RISK.

Aplikace RISK má dvě úrovně:

- obslužná část - slouží ke sběru a zpracování statistických dat od poskytovatelů sociálních služeb, k tomu se využívá část výkaznická (elektronický dotazník pro poskytovatele sociálních služeb a služeb blízkých službám sociálním)
 - od roku 2009 rovněž začala sloužit k podávání a hodnocení projektů na možnost získání finančních prostředků z rozpočtu Statutárního města Ústí nad Labem na zajištění fungování sociálních služeb a služeb blízkých službám sociálním (činnosti na podporu rodiny a svépomocné aktivity) na příslušný rok
- katalogová část - slouží pro prezentaci poskytovatelů sociálních služeb a také služeb blízkých službám sociálním.

¹ Služby blízké službám sociálním jsou: 1) činnosti na podporu rodiny (např. mateřská centra), 2) občanské aktivity svépomocného charakteru v sociální sféře (klienti pomáhají sami sobě). Tyto aktivity jsou také nadále podporovány prostřednictvím dotací z rozpočtu Statutárního města Ústí nad Labem.

Data z obslužné části RISKu jsou zpracovávána do Výstupů z informačního systému sociálních služeb v regionu Ústí nad Labem. Za rok 2014 obsahují přehledný soubor informací o poskytovatelích sociálních služeb a spektru jimi nabízených služeb, dále o uživatelských služeb a jejich potřebách a v neposlední řadě také podrobný rozklad finančních prostředků vynaložených do sociální sféry. Je však třeba vždy brát v úvahu, že poskytované informace jsou výstupem z dostupných informací poskytnutých samotnými poskytovateli.

Vzhledem k datu zpracování Výstupů zde nejsou obsaženy demografické a srovnávací údaje, neboť statistické ročenky vycházejí vždy s ročním odstupem.

Výstupy slouží především odborným a poradním orgánům města, tedy Sociálně zdravotní komisi, Manažerskému týmu a koordinačním skupinám jako pomůcka pro plánování a financování sociálních služeb.

Souhrn materiálů použitých ke zpracování Výstupů z Regionálního informačního systému komunitních služeb (RISK) za rok 2014

- Výkazy systému RISK - data za rok 2014
- Informace poskytnuté Úřadem práce města Ústí nad Labem
- Informace od poskytovatelů sociálních služeb a služeb blízkých službám sociálním v regionu Ústí nad Labem soustředěné Oddělením podpory školství, kultury, sportu a sociálních služeb Odboru školství, kultury, sportu a sociálních služeb Magistrátu města Ústí nad Labem
- Vybraná data o trhu práce v okrese Ústí nad Labem – Úřad práce Ústí nad Labem (příloha)

2. kapitola

Změny a vývoj v oblasti sociálních služeb a služeb blízkých službám sociálním v roce 2014

System služeb a činností se ustálil v rámci komunitních služeb ve třech oblastech – oblast sociálních služeb, oblast svépomocných aktivit a oblast aktivit a činností pro rodinu a děti. Spektrum služeb se ustálilo, žádné zlomy ve vývoji nenastaly. Stále přetrvává potřeba řešit problematiku lidí vyššího věku, potřebných péče a nevyžadujících služby pobytové lůžkové.

V rámci financování sociálních služeb je stále v centru pozornosti potřeba návratnosti finančních prostředků vyplacených na příspěvcích na péči zpět do systému sociálních služeb. Řada občanů stále upřednostňuje neformální péči (rodinní příslušníci, sousedé atd.) před profesionálními poskytovateli sociálních služeb. Financování zdravotní péče, v rámci poskytovaných sociálních služeb, z prostředků veřejné zdravotní podpory oproti očekávání nepřineslo žádné výrazné problémy.

V roce 2014 bylo v rámci finanční podpory komunitních služeb podpořeno 58 projektů na sociální služby v celkovém objemu 7 494 960,-Kč, 5 žádostí na svépomocné aktivity v celkovém objemu 75 000,- Kč a 8 projektů na prorodinné aktivity (především mateřská centra) v celkovém objemu 330 000,- Kč.

Rok 2014 byl prvním rokem naplňování 5. Komunitního plánu péče města Ústí nad Labem na období 2014 – 2017. Naplňování stávajícího komunitního plánu probíhalo v již zavedených strukturách komunitního plánování (koordináční skupiny, manažerský tým).

V rámci aplikace RISK bylo v roce 2014 zrealizováno dotační řízení financování sociálních služeb pro rok 2015, včetně hodnocení projektů přímo v aplikaci. Statistická část aplikace RISK byla standardně naplněna daty poskytovatelů. Další část aplikace – Katalog sociálně zdravotních služeb – je spravován a aktualizován samotnými poskytovateli ve spolupráci s oddělením podpory školství, kultury, sportu a sociálních služeb.

Koordináční skupiny a Manažerský tým se jako v předešlých letech pravidelně scházely, řešily dlouhodobé problémy i aktuální záležitosti. Zde je dále informace o nejdůležitějších tématech probíraných v jednotlivých koordináčních skupinách (dále jen KS):

KS za oblast péče o seniory – i v tomto roce byl stálým bodem většiny jednání KS zákon č. 108/2006 Sb., o sociálních službách a jeho vliv na práci jednotlivých poskytovatelů i uživatelů. Rovněž byly projednávány připravované legislativní změny rezortních právních předpisů. Zásadním tématem bylo i financování sociálních služeb, především ve vazbě na státní rozpočet a stagnaci dotací z tohoto zdroje, včetně výpadku finanční podpory individuálních projektů. Dále i v tomto roce panovala všeobecná shoda ve věci disproporce mezi požadavky kladenými na poskytovatele zákonem a dostupnými finančními prostředky. Zákon nepochybně přinesl vyšší administrativní nároky na zaměstnance sociálních zařízení, ale finanční prostředky nebyly odpovídajícím způsobem navýšeny. Tento fakt pak negativně ovlivňuje postoje poskytovatelů ke změnám, které zákon přináší a ve svém důsledku i k validitě sbíraných dat. Skupina se věnovala hodnocení podávaných žádostí o finanční podporu z rozpočtu města Ústí nad Labem a projednávala také informace z jednání Manažerského týmu a Sociálně zdravotní komise.

KS za oblast péče o dlouhodobě duševně nemocné občany – skupina se v tomto roce snažila rozšiřovat vzájemnou spolupráci poskytovatelů s cílem vytvoření partnerství v projektech, eliminovat duplicitu služeb a umožnit klientům čerpat potřebné služby včas. Skupina projednávala informace z Manažerského týmu a Sociálně zdravotní komise, věnovala se spolupráci při tvorbě cílů a opatření 5. Komunitního plánu péče města Ústí nad Labem, hodnotila projekty a žádosti o finanční podporu z rozpočtu města Ústí nad Labem. Nemalá pozornost byla věnována rozvoji a aktualizaci informací v RISKu. Dále se věnovala problematice integrace osob s duševní nemocí do společnosti a na trh práce – hledání nových východisek a možností pro zlepšení života v oblasti duševního zdraví. Členové skupiny se svými organizacemi představili na akci Týdny duševního zdraví, Veletrhu sociálních služeb města Ústí nad Labem a zapojili se také do akcí Zdravého města.

KS za oblast péče o osoby ohrožené užíváním návykových látek a dalšími formami závislostního chování – tato pracovní skupina projednávala informace z Manažerského týmu a Sociálně zdravotní komise, zhodnotila projekty a žádosti o finanční podporu z rozpočtu města Ústí nad Labem, věnovala se naplňování cílů a opatření 5. Komunitního plánu péče a snažila se o zviditelnění práce poskytovatelů služeb a celé KS v médiích, zapojila se také do akce Týdny duševního zdraví a Veletrhu sociálních služeb města Ústí nad Labem. Skupina v tomto roce mapovala nově vznikající služby v oblasti péče o osoby ohrožené užíváním návykových látek a dalšími formami závislostního chování, v roce 2014 vznikly na území města 2 nové služby ambulantního poradenství pro osoby ohrožené závislostmi.

KS za oblast péče o mentálně postižené občany – pracovní skupina řešila na svých jednáních aktuální i dlouhodobé problémy poskytovatelů z oblasti, projednávala informace z Manažerského týmu a Sociálně zdravotní komise, věnovala se realizaci a hodnocení naplňování 5. Komunitního plánu péče. KS se zabývala velmi očekávaným projektem – postup Transformace pobytových služeb, pokračující rekonstrukcí v Teplicích a výstavbou nového objektu v Trmicích, který byl v srpnu 2014 otevřen. Diskutovaným tématem byly následné služby službám pobytovým, tj. služby, které umožní klientům z pobytových služeb zapojit se do majoritní společnosti a to především služby terapeutických dílen a služby spojené s podporou zaměstnávání klientů. Na sklonku roku 2014 se KS zabývala problematikou víceletého financování sociálních služeb. Členové skupiny se svými organizacemi představili na akci Týdny duševního zdraví a Veletrhu sociálních služeb města Ústí nad Labem.

KS za oblast péče o děti, mládež a rodinu – koordinační skupina projednávala informace z Manažerského týmu a Sociálně zdravotní komise, věnovala se revizi cílů a opatření 4. Komunitního plánu péče města Ústí nad Labem a připomínkování 5. Komunitního plánu. Na svých jednáních se členové KS pravidelně informovali o doplňování údajů do systému RISK a zhodnotili projekty a žádosti o finanční podporu z rozpočtu města Ústí nad Labem. Jednání KS probíhala přímo v organizacích, kde se členové KS seznámili s prostory a službami příslušného poskytovatele, snažili se vyměňovat si zkušenosti a materiály v oblasti rozvoje soc. služeb, SASS a usilovat tak o rozvoj soc. služeb pro potřebné občany města Ústí n. L. Skupina byla informována o činnosti Týmu pro děti a mládež, kde se snaží efektivně spolupracovat instituce, do jejichž působnosti spadá péče o ohrožené děti a jejich rodiny např. OSPOD, Policie ČR, justiční orgány aj. KS byla rozšířena o nového člena – SPZ Teplice, který představil novou službu Sociálně právní zabezpečení.

KS za oblast péče o prorodinnou politiku – koordinační skupina projednávala informace z Manažerského týmu a Sociálně zdravotní komise, věnovala se dokončení 5. Komunitního plánu péče města Ústí nad Labem na období 2014 – 2017. Členové KS se aktivně zapojili do Veletru sociálních služeb města Ústí n. L. a Týdnů pro duševní zdraví, aktivně zde prezentovali služby a aktivity členů KS formou prezentací na výstavních stáncích. Na základě dobrovolné činnosti společně aktivně připravili program pro rodiny v rámci akce Family Fest 2014, kde také prezentovali poslání a činnosti svých organizací a distribuovali informační materiál o službách prorodinné politiky ve městě ÚL. Dále KS rozšiřovala vzájemnou spolupráci mezi jednotlivými subjekty s cílem vytvoření předpokladu pro partnerství v projektech, eliminovat možnou duplicitu pro-rodinných aktivit ve městě ÚL. Spolu s KS děti, mládež, rodina vydala společný informační materiál /baner/ pro veřejnost o službách pro děti, mládež, rodinu a místní pro-rodinnou politiku.

KS za oblast péče o zdravotně postižené občany – skupina projednávala aktuální i dlouhodobé problémy oblasti, informace z Manažerského týmu a Sociálně zdravotní komise, problematiku registrovaných služeb a s tím spojené administrativní a personální změny. Průběžně na několika jednáních probíhaly informace k vytvořeným standardům kvality v jednotlivých organizacích. Na svých jednáních se členové KS pravidelně informovali o doplňování údajů do systému RISK a doplňovali prezentace služeb. Skupina zhodnotila projekty a žádosti o finanční podporu z rozpočtu města Ústí nad Labem a věnovala se naplňování cílů 5. Komunitního plánu péče města Ústí nad Labem.

KS za oblast péče o občany v přechodné krizi a nouzi – pracovní skupina se věnovala aktuálním i dlouhodobým problémům v oblasti, projednávala informace z Manažerského týmu a Sociálně zdravotní komise, snažila se rozšiřovat spolupráci mezi jednotlivými poskytovateli v KS a navázala spolupráci s dalšími organizacemi poskytující sociální služby pro tuto cílovou skupinu jako např. Kleja, Probační a mediační služba aj. Dále byla navázána spolupráce s cizineckou policií ohledně řešení případů pobytu cizinců na území města Ústí n. L.. Skupina se dále věnovala průběžnému mapování a aktualizace potřeb klientů.

KS za oblast péče o osoby ohrožené sociálním vyloučením – cílem činnosti KS bylo průběžně hodnotit naplňování cílů a opatření stanovených v 5. Komunitním plánu péče města Ústí n. L.. V průběhu jednání koordinačních skupin jsme se soustředili především na:

- 1) Průběžné předávání informací z pracovních a tematických skupin na úrovni města: Sociálně – zdravotní komise Rady města, Komise Rady města pro prevenci kriminality, Pracovní skupiny primátora pro řešení sociálně vyloučených lokalit a Manažerského týmu komunitního plánování.
- 2) Průběžné informování o činnosti koordinátora pro sociální začleňování MmÚL, a to především v oblastech tvorby koncepce Sociálního bydlení a intervencí města vzhledem k sociálně vyloučeným lokalitám.
- 3) Výměnu konkrétních poznatků z praxe jednotlivých poskytovatelů a s nimi spojených praktických postupů, ať už na straně přímé práce s cílovou skupinou nebo řešení systémových bariér, které znemožňují efektivní postup ve prospěch klienta. Významnými členy KS jsou zástupci Úřadu práce v Ústí n. L., zástupce Krajského úřadu ÚK – krajského romského koordinátora. Mezi členy koordinační skupiny pokračovala spolupráce na úrovni společného postupu ve prospěch klientů např. řešení problematiky dávek, zvýšené migrace chudých rodin ze Slovenska. Koordinační skupina zhodnotila projekty o finanční podporu ze strany města Ústí nad Labem pro rok 2015.

Manažerský tým – tým zhodnotil projekty a žádosti o finanční podporu z rozpočtu města Ústí nad Labem přesahující do různých cílových skupin, projednával informace ze Sociálně zdravotní komise, jednotlivých koordinačních skupin, Komise prevence kriminality a Krajského úřadu Ústeckého kraje. Stejně jako v předchozích letech hodnotil naplnění a cíle 4. Komunitního plánu péče města Ústí nad Labem. Dále byla rozšiřována vzájemná spolupráce mezi jednotlivými subjekty s cílem vytvoření předpokladu pro partnerství v projektech. V tomto roce se také uskutečnilo vzdělávání manažerů v komunitním plánování.

Program rozvoje lidských zdrojů – vzhledem k tomu, že v roce 2013 nebyl Program rozvoje lidských zdrojů realizován, byla nevyčerpaná částka ve schváleném rozpočtu na rok 2013 převedena do rozpočtu roku 2014 a tudíž došlo k značnému navýšení finančních prostředků. V roce 2014 bylo do tohoto programu předloženo prostřednictvím administrátora 17 projektových záměrů jednotlivých předkladatelů v celkové výši 571 650,- Kč na zpracování do podoby rozvojových projektů. Zpracované rozvojové projekty jsou určeny k předložení na vnější finanční zdroje, zejména Operační program Lidské zdroje a zaměstnanost.

Příspěvek na péči – viz tabulka

Srovnání přiznaných a vyplacených dávek PNP*

PNP	rok 2013	rok 2014
celkem	35 331,00	33 474,00
objem finančních prostředků přiznaných a vyplacených dávek PNP		
přiznaných a vyplacených dávek PNP (v Kč)	143 912 791,00	149 471 400,00
Ø vyplacená částka PNP/měsíc	4 073,27	4 465,29

* PNP = příspěvek na péči

3. kapitola

Sběr informací do systému RISK

Aplikace RISK (Regionální informační systém komunitních služeb) umožňuje elektronický sběr informací a dat prostřednictvím Výkazu přímo od poskytovatelů sociálních služeb a služeb blízkých službám sociálním.

Do Výkazu poskytovatele se uvádí údaje z těchto kategorií: Identifikace (údaje o organizaci), Klienti (počet klientů, do kterých cílových skupin spadají), Organizace péče, Působnost organizace (na jakém území organizace působí), Služby (podle Zákona o sociálních službách č. 108/2006 Sb.), Personál, Finance (včetně dotací od města Ústí nad Labem).

Informace pro zpracování těchto výstupů byly čerpány celkem z 85 Výkazů. Poskytovatelem sociálních služeb je míněn subjekt /organizace provozující jedno nebo více zařízení sociálních služeb. V systému bylo vygenerováno (připraveno na vyplnění) 89 Výkazů, vyplněno bylo 85 Výkazů.

	Počet
Počet poskytovatelů celkem	54
Počet zařízení celkem	89
Počet vyplněných výkazů zařízení celkem	84
Počet nevyplněných výkazů zařízení celkem	5
	z toho přímo (aplikace) ²
	84

² Výkazy vyplněné elektronicky poskytovatelem sociální služby v aplikaci RISK prostřednictvím vlastního účtu, který je chráněn přístupovým jménem a heslem

4. kapitola

Poskytovatelé a uživatelé sociálních služeb, služeb blízkých službám sociálním a nabízené služby v roce 2014

Poskytovatelé sociálních služeb a služeb blízkých službám sociálním

- Počet zařízení podle kategorie zřizovatele: státní instituce / krajské instituce / obce / církve / jiné veřejnoprávní instituce / jiní zřizovatelé

Kategorie zřizovatele	Počet zařízení
Krajské instituce	6
Obce	9
Státní instituce	3
Jiní zřizovatelé	64

- Počet zařízení podle jednotlivých zřizovatelů

Zřizovatel	Počet zařízení
Krajský úřad ústeckého kraje	6
Právnícká osoba nebo skupina právníckých osob (i v kombinaci s fyzickými osobami)	45
město Ústí nad Labem	9
Fyzická osoba nebo skupina osob	19
Ministerstvo vnitra	3

- Počet zařízení podle právní formy

Právní forma	Počet zařízení
Nevybráno	2
občanské sdružení	18
obecně prospěšná společnost	17
spolek	15
příspěvková organizace	15
ostatní	5
církevní organizace	10

Jeden zřizovatel může zřizovat a většinou zřizuje více organizací / poskytovatelů sociálních služeb, kteří provozují jednotlivá zařízení sociálních služeb.

Uživatelé sociálních služeb a služeb blízkých službám sociálním

- Počet osob čerpajících v roce 2014 sociální služby a služby blízké službám sociálním
- Rozložení počtu uživatelů podle právní formy zřizovatele
- Rozložení počtu uživatelů podle pohlaví

Právní forma	celkem		z toho			
	počet	%	muži	%	ženy	%
Nevybráno	461,00	2,31	267,96	3,72	193,04	1,51
občanské sdružení	3 545,00	17,75	1 786,76	24,79	1 758,24	13,78
obecně prospěšná společnost	2 228,00	11,16	863,86	11,98	1 364,14	10,69
církevní organizace	3 622,00	18,14	1 381,42	19,16	2 240,58	17,56
příspěvková organizace	1 905,00	9,54	489,54	6,79	1 415,46	11,09
ostatní	3 810,00	19,08	1 377,79	19,11	2 432,21	19,06
spolek	4 396,00	22,02	1 041,27	14,44	3 354,73	26,29
Celkem	19 967,00	100,00	7 208,60	100,00	12 758,40	100,00

Od 1. 1. 2014 byla na základě ustanovení § 3045 odst. 1 nového občanského zákoníku právní forma „občanská sdružení“ automaticky převedena na právní formu „spolky“. Vzhledem k tomu, že ke splnění formálních změn je poskytnuta spolkům lhůta tří let, někteří poskytovatelé ve výkazu tuto změnu ještě neaktualizovali. Z tohoto důvodu jsou data uvedená v tabulce rozdělena, přestože se po stránce právní formy jedná o organizace stejného typu.

Nejvíce klientů čerpajících služby v roce 2014 tedy připadá na spolky (dříve občanská sdružení) s 7 941,00 klienty, což tvoří cca 39,77% z celkového počtu osob.

Základní data jednotlivých cílových skupin

- Rozsah péče u cílových skupin
- Počty zaměstnanců v cílové skupině (stálí, externí, celkem)

Význam sloupců "Veličina" pro různé typy služeb

Typ	Veličina 1	Veličina 2	Veličina 3
KAVY (kapacita - využití)	Kapacita	Průměrná obsazenost	Počet čekajících
KOHO (kontakt - hodiny)	Počet případů	Objem péče (člověkohodiny)	<i>neuvádí se</i>
OSKI (osoby - kilometry)	Počet přepravených osob	Najeté kilometry	<i>neuvádí se</i>

KAVY – veličina 1 – jaká je kapacita lůžek

veličina 2 – kolik lůžek z kapacity bylo průměrně využito v daném období

KOHO – veličina 1 – celkový počet setkání s klienty za dané období

veličina 2 – vyjádření setkání v hodinách - kolik celkem hodin bylo klientům věnováno během všech setkání v daném období

Nabízené služby	dlouhodobě duševně nemocní		děti, mládež a rodina		mentálně postižení		osoby ohrožené sociálním vyloučením		osoby ohrožené závislostmi	
	veličina 1	veličina 2	veličina 1	veličina 2	veličina 1	veličina 2	veličina 1	veličina 2	veličina 1	veličina 2
Rozsah péče KAVY	141,10	169,36	70,00	700,00	2 034,40	5 139,94	0,00	0,00	20,00	104,30
Rozsah péče KOHO	35 639,35	24 488,55	33 081,27	30 774,56	10 672,63	18 042,77	24 631,29	11 431,28	23 262,64	9 302,66
Počet zaměstnanců - stálí	91,94	143,81	38,53	62,39	139,71	254,83	32,82	57,00	19,12	29,54
Počet zaměstnanců - externí	0,30	2,05	2,66	7,21	3,74	19,00	0,21	2,20	0,00	2,00
Počet zaměstnanců - celkem	92,24	145,86	41,19	69,60	143,45	273,83	33,03	59,20	19,12	31,54

Nabízené služby	péče o prorodinnou politiku		senioři		sociální krize		zdravotně postižení	
	veličina 1	veličina 2	veličina 1	veličina 2	veličina 1	veličina 2	veličina 1	veličina 2
Rozsah péče KAVY	280,00	2 800,00	3 932,28	2 027,60	2 263,00	45,16	5 144,22	1 462,97
Rozsah péče KOHO	14 331,50	36 220,35	54 397,64	38 506,78	14 759,35	8 953,85	29 981,33	34 087,28
Počet zaměstnanců - stálí	12,59	19,34	531,38	586,98	30,60	69,95	128,91	190,16
Počet zaměstnanců - externí	2,31	3,25	1,69	10,98	6,25	55,94	2,67	89,37
Počet zaměstnanců - celkem	14,90	22,59	533,06	597,96	36,85	125,89	131,58	279,53

Poznámka: počet zaměstnanců u veličiny 1 = počet úvazků

počet zaměstnanců u veličiny 2 = fyzický počet zaměstnanců

Základní data jednotlivých cílových skupin

- Počet zařízení u cílových skupin
- Počet unicitních klientů u jednotlivých typů služeb
- Počet klientů v jednotlivých věkových skupinách
- Počet klientů podle pohlaví
- Finanční prostředky v cílové skupině (investiční, provozní, celkem)

Poznámka: unicitní klient = jedinečná osoba, neopakující se klient (bez ohledu na počet kontaktů)

Nabízené služby	dlouhodobě duševně nemocní	děti, mládež a rodina	mentálně postižení	osoby ohrožené sociálním vyloučením	osoby ohrožené závislostmi	péče o prarodinnou politiku	senioři	sociální krize	zdravotně postižení
Počet zařízení	11,00	24,00	12,00	12,00	5,00	8,00	17,00	12,00	27,00
Počet unicitních klientů typu služby - 101 - základní sociální poradenství	0,00	0,00	0,00	0,00	0,00	0,00	0,00	0,00	1 215,00
Počet unicitních klientů typu služby - 103 - odborné sociální poradenství	172,71	89,76	0,00	486,92	27,72	31,00	160,66	351,65	583,58
Počet unicitních klientů typu služby - 201 - osobní asistence	0,00	0,00	27,14	0,00	0,00	0,00	32,86	0,00	26,00
Počet unicitních klientů typu služby - 203 - pečovatelská služba	13,46	4,61	0,00	0,00	0,00	0,00	510,73	8,85	100,35
Počet unicitních klientů typu služby - 207 - průvodcovské a předčitatelské služby	0,00	0,00	0,00	0,00	0,00	0,00	0,00	0,00	45,00
Počet unicitních klientů typu služby - 209 - podpora samostatného bydlení	19,40	0,00	9,20	0,00	0,00	0,00	0,00	0,00	2,40
Počet unicitních klientů typu služby - 211 - odlehčovací služby	0,70	0,00	55,00	0,00	0,00	0,00	14,96	0,70	53,64

Nabízené služby	dlouhodobě duševně nemocní	děti, mládež a rodina	mentálně postižení	osoby ohrožené sociálním vyloučením	osoby ohrožené závislostmi	péče o prarodinnou politiku	senioři	sociální krize	zdravotně postižení
Počet unicitních klientů typu služby - 212 - odlehčovací služby	0,00	0,00	0,00	0,00	0,00	0,00	7,92	0,00	25,08
Počet unicitních klientů typu služby - 213 - centra denních služeb	0,00	0,00	0,00	0,00	0,00	0,00	16,00	0,00	0,00
Počet unicitních klientů typu služby - 215 - denní stacionáře	0,00	0,00	18,90	0,00	0,00	0,00	0,00	0,00	0,10
Počet unicitních klientů typu služby - 219 - domovy pro osoby se zdravotním postižením	4,68	0,00	114,00	0,00	0,00	0,00	21,75	0,00	2,57
Počet unicitních klientů typu služby - 221 - domovy pro seniory	39,00	0,00	0,00	0,00	0,00	0,00	891,57	0,00	25,43
Počet unicitních klientů typu služby - 223 - domovy se zvláštním režimem	17,94	0,00	0,00	0,00	0,00	0,00	163,16	0,00	6,90
Počet unicitních klientů typu služby - 225 - chráněné bydlení	28,79	0,00	32,00	0,00	0,00	0,00	0,00	0,00	0,21
Počet unicitních klientů typu služby - 301 - soc. služby poskytované ve zdrav. zařízeních ústav.péče	0,00	0,00	0,00	0,00	0,00	0,00	6,00	0,00	19,00
Počet unicitních klientů typu služby - 402 - raná péče	0,00	0,00	0,00	0,00	0,00	0,00	0,00	0,00	28,00

Nabízené služby	dlouhodobě duševně nemocní	děti, mládež a rodina	mentálně postižení	osoby ohrožené sociálním vyloučením	osoby ohrožené závislostmi	péče o prarodinnou politiku	senioři	sociální krize	zdravotně postižení
Počet unicitních klientů typu služby - 403 - telefonická krizová pomoc	0,00	0,00	0,00	0,00	0,00	0,00	0,00	2 586,00	0,00
Počet unicitních klientů typu služby - 405 - tlumočnické služby	0,00	0,00	0,00	0,00	0,00	0,00	0,00	0,00	164,00
Počet unicitních klientů typu služby - 407 - azylové domy	0,00	0,00	0,00	0,00	0,00	0,00	0,00	132,00	0,00
Počet unicitních klientů typu služby - 411 - kontaktní centra	0,00	0,00	0,00	0,00	853,00	0,00	0,00	0,00	0,00
Počet unicitních klientů typu služby - 413 - krizová pomoc	0,00	0,00	0,00	0,00	0,00	0,00	0,00	426,00	0,00
Počet unicitních klientů typu služby - 414 - krizová pomoc	0,00	0,00	0,00	0,00	0,00	0,00	0,00	175,00	0,00
Počet unicitních klientů typu služby - 415 - nízkoprahová denní centra	0,00	0,00	0,00	0,00	0,00	0,00	0,00	279,00	0,00
Počet unicitních klientů typu služby - 417 - nízkoprahová zařízení pro děti a mládež	0,00	958,50	0,00	231,50	0,00	0,00	0,00	0,00	0,00
Počet unicitních klientů typu služby - 419 - noclehárny	0,00	0,00	0,00	0,00	0,00	0,00	0,00	224,00	0,00
Počet unicitních klientů typu služby - 421 - intervenční centra	0,00	0,00	0,00	0,00	0,00	0,00	0,00	379,00	0,00

Nabízené služby	dlouhodobě duševně nemocní	děti, mládež a rodina	mentálně postižení	osoby ohrožené sociálním vyloučením	osoby ohrožené závislostmi	péče o prarodinnou politiku	senioři	sociální krize	zdravotně postižení
Počet unicitních klientů typu služby - 422 - intervenční centra	0,00	0,00	0,00	0,00	0,00	0,00	0,00	34,00	0,00
Počet unicitních klientů typu služby - 423 - služby následné péče	0,00	0,00	0,00	0,00	26,00	0,00	0,00	0,00	0,00
Počet unicitních klientů typu služby - 425 - sociálně aktivizační služby pro rodiny s dětmi	0,00	235,99	0,00	339,30	0,00	7,05	0,00	26,66	0,00
Počet unicitních klientů typu služby - 427 - sociálně aktivizační služby pro seniory a osoby se zdravotním postižením	106,39	48,00	1,00	0,00	0,00	48,00	28,52	1,45	749,64
Počet unicitních klientů typu služby - 429 - sociálně terapeutické dílny	91,41	0,00	113,26	0,00	0,00	0,00	0,00	0,00	6,33
Počet unicitních klientů typu služby - 431 - terapeutické komunity	0,00	0,00	0,00	0,00	44,00	0,00	0,00	0,00	0,00
Počet unicitních klientů typu služby - 433 - terénní programy	0,00	60,00	0,00	861,53	542,00	0,00	0,00	130,47	0,00
Počet unicitních klientů typu služby - 435 - sociální rehabilitace	242,17	0,00	21,81	0,00	0,00	0,00	0,00	0,00	372,02
Počet unicitních klientů typu služby - 503 - agentura	0,00	0,00	0,00	0,00	0,00	0,00	0,00	0,00	99,00

Nabízené služby	dlouhodobě duševně nemocní	děti, mládež a rodina	mentálně postižení	osoby ohrožené sociálním vyloučením	osoby ohrožené závislostmi	péče o prarodinnou politiku	senioři	sociální krize	zdravotně postižení
práce									
Počet unicitních klientů typu služby - 506 - zaměstnávání osob se zdravotním postižením	67,94	0,00	0,00	0,00	0,00	0,00	0,00	0,00	18,06
Počet unicitních klientů typu služby - 601 - rodinná, mateřská centra	0,00	1 845,50	0,00	0,00	0,00	2 343,50	0,00	0,00	0,00
Počet unicitních klientů typu služby - 603 - svépomocné aktivity	48,00	0,00	0,00	0,00	0,00	0,00	206,00	0,00	353,00
Počet unicitních klientů typu služby - 703 - ubytování	0,00	0,00	0,00	0,00	13,00	0,00	148,80	0,00	11,20
Počet unicitních klientů typu služby - 705 - Ostatní služby	0,00	1,62	0,00	0,00	0,00	23,90	0,00	15,48	353,00
Počet unicitních klientů typu služby - 707 - Volnočasové aktivity	0,00	7,00	0,00	0,00	0,00	28,00	0,00	0,00	0,00
Počet unicitních klientů typu služby - 708 - Volnočasové aktivity	0,00	528,00	33,80	0,00	0,00	528,00	33,00	0,00	464,20
Počet unicitních klientů typu služby - 709 - Vzdělávání zdravotně postižených	0,00	0,00	0,00	0,00	0,00	0,00	0,00	0,00	139,00
Počet klientů ve věkové skupině - Adolescenti (15-19)	4,27	356,18	31,67	213,80	81,19	2,54	0,99	99,73	16,79
Počet klientů ve věkové skupině - Školní (6-14)	0,00	881,35	29,35	205,25	19,96	122,43	0,18	39,31	19,35

Nabízené služby	dlouhodobě duševně nemocní	děti, mládež a rodina	mentálně postižení	osoby ohrožené sociálním vyloučením	osoby ohrožené závislostmi	péče o prarodinnou politiku	senioři	sociální krize	zdravotně postižení
Počet klientů ve věkové skupině - Mladí (20-26)	33,26	224,58	82,52	299,32	303,20	173,32	1,17	529,79	65,08
Počet klientů ve věkové skupině - Předškolní věk (0-5)	0,00	1 313,06	13,93	36,24	0,00	1 797,51	17,25	27,46	156,40
Počet klientů ve věkové skupině - Produktivní věk (27-65)	363,42	1 008,37	227,78	1 083,40	1 101,37	881,94	123,23	3 481,70	577,57
Počet klientů ve věkové skupině - Senioři nad 85 let (více jak 85)	41,69	1,80	1,35	0,00	0,00	0,18	708,34	7,36	112,62
Počet klientů ve věkové skupině - Senioři (55-84)	101,72	46,85	13,70	81,24	0,00	22,54	1 241,97	524,72	1 013,73
Počet klientů podle pohlaví - ženy	303,40	2 724,98	232,31	1 083,63	388,22	2 444,05	1 575,48	2 747,76	1 258,58
Počet klientů podle pohlaví - muži	240,96	1 107,20	168,00	835,62	1 117,50	556,40	517,65	1 962,30	702,96

Nabízené služby	dlouhodobě duševně nemocní	děti, mládež a rodina	mentálně postižení	osoby ohrožené sociálním vyloučením	osoby ohrožené závislostmi
Finanční prostředky - investiční	2 300,00	788 342,85	3 737 201,00	507 364,20	83 186,95
Finanční prostředky - provozní	34 607 023,96	11 113 565,18	53 366 154,86	11 932 229,14	11 465 664,00
Finanční prostředky - celkem	34 609 323,96	11 901 908,03	57 103 355,86	12 439 593,34	11 548 850,95

Nabízené služby	péče o prarodinnou politiku	senioři	sociální krize	zdravotně postižení
Finanční prostředky - investiční	3 859,00	2 342 219,00	25 000,00	66 236,00
Finanční prostředky - provozní	2 913 013,25	233 301 594,07	16 159 810,46	39 621 595,08
Finanční prostředky - celkem	2 916 872,25	235 643 813,07	16 184 810,46	39 687 831,08

Spektrum nabízených služeb ve všech cílových skupinách za rok 2014

- Přehled nabízených služeb
- Počet uživatelů jednotlivé služby ze všech cílových skupin
- Počet zařízení, která danou službu nabízejí

Nabízené služby	počet uživatelů	počet zařízení
101 - základní sociální poradenství	1 215,00	1,00
103 - odborné sociální poradenství	1 904,00	17,00
201 - osobní asistence	86,00	2,00
203 - pečovatelská služba	638,00	2,00
207 - průvodcovské a předčitatelské služby	45,00	1,00
209 - podpora samostatného bydlení	31,00	3,00
211 - odlehčovací služby	125,00	3,00
212 - odlehčovací služby	33,00	1,00
213 - centra denních služeb	16,00	1,00
215 - denní stacionáře	19,00	3,00
219 - domovy pro osoby se zdravotním postižením	143,00	6,00
221 - domovy pro seniory	956,00	8,00
223 - domovy se zvláštním režimem	188,00	4,00
225 - chráněné bydlení	61,00	4,00
301 - soc. služby poskytované ve zdrav. zařízeních ústav.péče	25,00	1,00
402 - raná péče	28,00	1,00
403 - telefonická krizová pomoc	2 586,00	1,00
405 - tlumočnické služby	164,00	3,00
407 - azylové domy	132,00	2,00
411 - kontaktní centra	853,00	1,00
413 - krizová pomoc	426,00	1,00
414 - krizová pomoc	175,00	1,00
415 - nízkoprahová denní centra	279,00	1,00
417 - nízkoprahová zařízení pro děti a mládež	1 190,00	6,00
419 - noclehárny	224,00	1,00
421 - intervenční centra	379,00	1,00
422 - intervenční centra	34,00	1,00
423 - služby následné péče	26,00	1,00
425 - sociálně aktivizační služby pro rodiny s dětmi	609,00	9,00
427 - sociálně aktivizační služby pro seniory a osoby se zdravotním postižením	983,00	7,00
429 - sociálně terapeutické dílny	211,00	4,00
431 - terapeutické komunity	44,00	1,00
433 - terénní programy	1 594,00	6,00
435 - sociální rehabilitace	636,00	7,00

Nabízené služby	počet uživatelů	počet zařízení
503 - agentura práce	99,00	1,00
506 - zaměstnávání osob se zdravotním postižením	86,00	1,00
601 - rodinná, mateřská centra	4 189,00	8,00
603 - svépomocné aktivity	607,00	7,00
703 - ubytování	173,00	2,00
705 - Ostatní služby	394,00	6,00
707 - Volnočasové aktivity	35,00	1,00
708 - Volnočasové aktivity	1 587,00	5,00
709 - Vzdělávání zdravotně postižených	139,00	2,00
Celkem	23 367,00	145,00

V roce 2014 byla nejvíce využita služba rodinná a mateřská centra (4 189 uživatelů, tuto službu poskytuje 8 zařízení) a telefonická krizová pomoc (2 586 uživatelů, službu poskytuje 1 zařízení).

Poznámka: Dle zákona o sociálních službách č.108/2006 Sb., § 37 odst. 2 – Základní sociální poradenství poskytuje osobám potřebné informace přispívající k řešení jejich nepříznivé sociální situace. Sociální poradenství je základní činností při poskytování všech druhů sociálních služeb; poskytovatelé sociálních služeb jsou povinni tuto činnost zajistit.

Základní data jednotlivých oblastí sociální pomoci

- Počty uživatelů v jednotlivých cílových skupinách
- Procentuální poměr zastoupení klientů v jednotlivých cílových skupinách
- Počet poskytovatelů působících v jednotlivých cílových skupinách
- Počet zařízení působících v jednotlivých cílových skupinách - jedno zařízení může působit ve více cílových skupinách
- Rozložení finančních prostředků ve všech cílových skupinách s členěním na celkové prostředky a prostředky z rozpočtu města Ústí nad Labem
- Počty zaměstnanců ve všech oblastech sociální pomoci s členěním na počet osob a úvazků

Cílová skupina	Počet uživatelů celkem	Procentuální zastoupení klientů	Počet poskytovatelů celkem	Počet zařízení celkem	Finanční prostředky	
					Celkem Kč	%
děti, mládež a rodina	3 832,18	19,19	14,00	24,00	11 901 908,03	2,82
osoby ohrožené závislostmi	1 505,72	7,54	2,00	5,00	11 548 850,95	2,74
senioři	2 093,13	10,48	16,00	17,00	235 643 813,07	55,83
mentálně postižení	400,31	2,00	7,00	12,00	57 103 355,86	13,53
dlouhodobě duševně nemocní	544,36	2,73	9,00	10,00	34 609 323,96	8,20
zdravotně postižení	1 961,54	9,82	23,00	26,00	39 687 831,08	9,40
sociální krize	4 710,06	23,59	6,00	12,00	16 184 810,46	3,83
osoby ohrožené sociálním vyloučením	1 919,25	9,61	8,00	12,00	12 439 593,34	2,95
péče o prarodinnou politiku	3 000,45	15,03	8,00	8,00	2 916 872,25	0,69
Celkem	19 967,00	100,00	93,00	126,00	422 036 359,00	100,00

Cílová skupina	Finanční prostředky z rozpočtu UnL		Počet personálu			
	Celkem Kč	%	počet osob	%	počet úvazků	%
děti, mládež a rodina	921 675,00	3,37	69,60	4,33	41,19	3,94
osoby ohrožené závislostmi	993 500,00	3,63	31,54	1,96	19,12	1,83
senioři	19 094 879,48	69,77	597,96	37,23	533,06	50,99
mentálně postižení	219 250,00	0,80	273,83	17,05	143,45	13,72
dlouhodobě duševně nemocní	1 129 153,82	4,13	145,86	9,08	92,24	8,82
zdravotně postižení	2 533 170,70	9,26	279,53	17,41	131,58	12,59
sociální krize	1 604 150,00	5,86	125,89	7,84	36,85	3,52
osoby ohrožené sociálním vyloučením	729 425,00	2,67	59,20	3,69	33,03	3,16
péče o prarodinnou politiku	143 050,00	0,52	22,59	1,41	14,90	1,43
Celkem	27 368 254,00	100,00	1 606,00	100,00	1 045,43	100,00

Informace o organizování poskytovaných služeb

- Způsob organizace poskytovaných služeb v roce 2014

Typ organizace péče	počet zařízení	% z celkového počtu zařízení
ve spolupráci s klienty zpracováváme individuální plány péče	72,00	82,76
spolupracujeme s rodinou klienta	51,00	58,62
systematicky spolupracujeme a sdílíme informace s jinými poskytovateli	52,00	59,77

Poznámka: Jedna organizace může využít více typů organizace péče.

Potřeby uživatelů sociálních služeb ve všech cílových skupinách

- Nejčastěji zjištěné a uspokojené potřeby - uvedeno v procentech (kolik z dotázaných poskytovatelů označilo tuto potřebu)
- U každé cílové potřeby jsou sledována dvě kritéria - zda byla u klientů zjištěna daná potřeba a také zda je poskytovatel schopen tuto potřebu uspokojit

Potřeba / Cílová skupina	děti, mládež a rodina				osoby ohrožené závislostmi			
	Zjistili jsme tuto potřebu		Jsme schopni uspokojit		Zjistili jsme tuto potřebu		Jsme schopni uspokojit	
	Ne	Ano	Ne	Ano	Ne	Ano	Ne	Ano
Poskytování informací	4,17 %	95,83 %	8,33 %	91,67 %	0,00 %	100,00 %	20,00 %	80,00 %
Hospodaření s finančními prostředky	54,17 %	45,83 %	62,50 %	37,50 %	20,00 %	80,00 %	80,00 %	20,00 %
Aktivní náplň volného času	29,17 %	70,83 %	33,33 %	66,67 %	20,00 %	80,00 %	60,00 %	40,00 %
Péče o osobu	83,33 %	16,67 %	83,33 %	16,67 %	40,00 %	60,00 %	80,00 %	20,00 %
Pomoc v domácnosti	79,17 %	20,83 %	83,33 %	16,67 %	100,00 %	0,00 %	100,00 %	0,00 %
Bydlení a ubytování	70,83 %	29,17 %	79,17 %	20,83 %	20,00 %	80,00 %	80,00 %	20,00 %
Stravování	91,67 %	8,33 %	95,83 %	4,17 %	40,00 %	60,00 %	80,00 %	20,00 %
Vzdělávání a rekvalifikace	58,33 %	41,67 %	58,33 %	41,67 %	60,00 %	40,00 %	100,00 %	0,00 %
Zaměstnání s podporou a pomocí	87,50 %	12,50 %	87,50 %	12,50 %	40,00 %	60,00 %	80,00 %	20,00 %
Zaměstnání	79,17 %	20,83 %	87,50 %	12,50 %	60,00 %	40,00 %	100,00 %	0,00 %
Doprovázení, předčítání, tlumočení, orientace v prostředí	83,33 %	16,67 %	87,50 %	12,50 %	60,00 %	40,00 %	60,00 %	40,00 %
Psychická podpora	37,50 %	62,50 %	41,67 %	58,33 %	0,00 %	100,00 %	0,00 %	100,00 %
Řešení vztahů a konfliktů	25,00 %	75,00 %	25,00 %	75,00 %	0,00 %	100,00 %	0,00 %	100,00 %
Bezpečí před násilím	79,17 %	20,83 %	75,00 %	25,00 %	100,00 %	0,00 %	100,00 %	0,00 %
Jiná potřeba	66,67 %	33,33 %	70,83 %	29,17 %	40,00 %	60,00 %	40,00 %	60,00 %

Potřeba / Cílová skupina	senioři				mentálně postižení			
	Zjistili jsme tuto potřebu		Jsme schopni uspokojit		Zjistili jsme tuto potřebu		Jsme schopni uspokojit	
	Ne	Ano	Ne	Ano	Ne	Ano	Ne	Ano
Poskytování informací	11,76 %	88,24 %	11,76 %	88,24 %	8,33 %	91,67 %	8,33 %	91,67 %
Hospodaření s finančními prostředky	52,94 %	47,06 %	52,94 %	47,06 %	25,00 %	75,00 %	25,00 %	75,00 %
Aktivní náplň volného času	11,76 %	88,24 %	17,65 %	82,35 %	0,00 %	100,00 %	8,33 %	91,67 %
Péče o osobu	23,53 %	76,47 %	23,53 %	76,47 %	16,67 %	83,33 %	16,67 %	83,33 %
Pomoc v domácnosti	64,71 %	35,29 %	64,71 %	35,29 %	58,33 %	41,67 %	58,33 %	41,67 %
Bydlení a ubytování	47,06 %	52,94 %	47,06 %	52,94 %	58,33 %	41,67 %	58,33 %	41,67 %
Stravování	23,53 %	76,47 %	23,53 %	76,47 %	25,00 %	75,00 %	25,00 %	75,00 %
Vzdělávání a rekvalifikace	88,24 %	11,76 %	88,24 %	11,76 %	58,33 %	41,67 %	66,67 %	33,33 %
Zaměstnání s podporou a pomocí	100,00 %	0,00 %	100,00 %	0,00 %	58,33 %	41,67 %	66,67 %	33,33 %
Zaměstnání	100,00 %	0,00 %	100,00 %	0,00 %	50,00 %	50,00 %	50,00 %	50,00 %
Doprovázení, předčítání, tlumočení, orientace v prostředí	23,53 %	76,47 %	23,53 %	76,47 %	50,00 %	50,00 %	50,00 %	50,00 %
Psychická podpora	11,76 %	88,24 %	11,76 %	88,24 %	8,33 %	91,67 %	8,33 %	91,67 %
Řešení vztahů a konfliktů	41,18 %	58,82 %	41,18 %	58,82 %	25,00 %	75,00 %	25,00 %	75,00 %
Bezpečí před násilím	47,06 %	52,94 %	47,06 %	52,94 %	41,67 %	58,33 %	41,67 %	58,33 %
Jiná potřeba	52,94 %	47,06 %	52,94 %	47,06 %	58,33 %	41,67 %	58,33 %	41,67 %

Potřeba / Cílová skupina	dlouhodobě duševně nemocní				zdravotně postižení			
	Zjistili jsme tuto potřebu		Jsme schopni uspokojit		Zjistili jsme tuto potřebu		Jsme schopni uspokojit	
	Ne	Ano	Ne	Ano	Ne	Ano	Ne	Ano
Poskytování informací	9,09 %	90,91 %	9,09 %	90,91 %	7,41 %	92,59 %	7,41 %	92,59 %
Hospodaření s finančními prostředky	27,27 %	72,73 %	36,36 %	63,64 %	51,85 %	48,15 %	59,26 %	40,74 %
Aktivní náplň volného času	27,27 %	72,73 %	36,36 %	63,64 %	25,93 %	74,07 %	40,74 %	59,26 %
Péče o osobu	54,55 %	45,45 %	54,55 %	45,45 %	59,26 %	40,74 %	62,96 %	37,04 %
Pomoc v domácnosti	45,45 %	54,55 %	54,55 %	45,45 %	81,48 %	18,52 %	81,48 %	18,52 %
Bydlení a ubytování	45,45 %	54,55 %	54,55 %	45,45 %	74,07 %	25,93 %	74,07 %	25,93 %
Stravování	45,45 %	54,55 %	54,55 %	45,45 %	81,48 %	18,52 %	81,48 %	18,52 %
Vzdělávání a rekvalifikace	63,64 %	36,36 %	72,73 %	27,27 %	77,78 %	22,22 %	81,48 %	18,52 %
Zaměstnání s podporou a pomocí	45,45 %	54,55 %	45,45 %	54,55 %	77,78 %	22,22 %	81,48 %	18,52 %
Zaměstnání	54,55 %	45,45 %	54,55 %	45,45 %	66,67 %	33,33 %	66,67 %	33,33 %
Doprovázení, předčítání, tlumočení, orientace v prostředí	63,64 %	36,36 %	63,64 %	36,36 %	55,56 %	44,44 %	59,26 %	40,74 %
Psychická podpora	0,00 %	100,00 %	9,09 %	90,91 %	29,63 %	70,37 %	40,74 %	59,26 %
Řešení vztahů a konfliktů	18,18 %	81,82 %	27,27 %	72,73 %	55,56 %	44,44 %	55,56 %	44,44 %
Bezpečí před násilím	72,73 %	27,27 %	72,73 %	27,27 %	74,07 %	25,93 %	77,78 %	22,22 %
Jiná potřeba	45,45 %	54,55 %	45,45 %	54,55 %	66,67 %	33,33 %	66,67 %	33,33 %

Potřeba / Cílová skupina	sociální krize				osoby ohrožené sociálním vyloučením			
	Zjistili jsme tuto potřebu		Jsme schopni uspokojit		Zjistili jsme tuto potřebu		Jsme schopni uspokojit	
	Ne	Ano	Ne	Ano	Ne	Ano	Ne	Ano
Poskytování informací	8,33 %	91,67 %	8,33 %	91,67 %	0,00 %	100,00 %	0,00 %	100,00 %
Hospodaření s finančními prostředky	33,33 %	66,67 %	33,33 %	66,67 %	33,33 %	66,67 %	50,00 %	50,00 %
Aktivní náplň volného času	75,00 %	25,00 %	75,00 %	25,00 %	50,00 %	50,00 %	58,33 %	41,67 %
Péče o osobu	58,33 %	41,67 %	91,67 %	8,33 %	75,00 %	25,00 %	75,00 %	25,00 %
Pomoc v domácnosti	91,67 %	8,33 %	91,67 %	8,33 %	66,67 %	33,33 %	58,33 %	41,67 %
Bydlení a ubytování	33,33 %	66,67 %	50,00 %	50,00 %	41,67 %	58,33 %	58,33 %	41,67 %
Stravování	58,33 %	41,67 %	66,67 %	33,33 %	91,67 %	8,33 %	91,67 %	8,33 %
Vzdělávání a rekvalifikace	66,67 %	33,33 %	91,67 %	8,33 %	41,67 %	58,33 %	50,00 %	50,00 %
Zaměstnání s podporou a pomocí	58,33 %	41,67 %	83,33 %	16,67 %	75,00 %	25,00 %	75,00 %	25,00 %
Zaměstnání	33,33 %	66,67 %	75,00 %	25,00 %	33,33 %	66,67 %	50,00 %	50,00 %
Doprovázení, předčítání, tlumočení, orientace v prostředí	58,33 %	41,67 %	58,33 %	41,67 %	41,67 %	58,33 %	50,00 %	50,00 %
Psychická podpora	8,33 %	91,67 %	8,33 %	91,67 %	16,67 %	83,33 %	33,33 %	66,67 %
Řešení vztahů a konfliktů	8,33 %	91,67 %	8,33 %	91,67 %	8,33 %	91,67 %	16,67 %	83,33 %
Bezpečí před násilím	16,67 %	83,33 %	16,67 %	83,33 %	66,67 %	33,33 %	75,00 %	25,00 %
Jiná potřeba	58,33 %	41,67 %	58,33 %	41,67 %	75,00 %	25,00 %	75,00 %	25,00 %

Potřeba / Cílová skupina	péče o prorodinnou politiku			
	Zjistili jsme tuto potřebu		Jsme schopni uspokojit	
	Ne	Ano	Ne	Ano
Poskytování informací	0,00 %	100,00 %	0,00 %	100,00 %
Hospodaření s finančními prostředky	75,00 %	25,00 %	75,00 %	25,00 %
Aktivní náplň volného času	12,50 %	87,50 %	12,50 %	87,50 %
Péče o osobu	50,00 %	50,00 %	50,00 %	50,00 %
Pomoc v domácnosti	100,00 %	0,00 %	100,00 %	0,00 %
Bydlení a ubytování	100,00 %	0,00 %	100,00 %	0,00 %
Stravování	100,00 %	0,00 %	100,00 %	0,00 %
Vzdělávání a rekvalifikace	12,50 %	87,50 %	12,50 %	87,50 %
Zaměstnání s podporou a pomocí	100,00 %	0,00 %	100,00 %	0,00 %
Zaměstnání	87,50 %	12,50 %	100,00 %	0,00 %
Doprovázení, předčítání, tlumočení, orientace v prostředí	100,00 %	0,00 %	100,00 %	0,00 %
Psychická podpora	12,50 %	87,50 %	12,50 %	87,50 %
Řešení vztahů a konfliktů	25,00 %	75,00 %	25,00 %	75,00 %
Bezpečí před násilím	87,50 %	12,50 %	87,50 %	12,50 %
Jiná potřeba	50,00 %	50,00 %	50,00 %	50,00 %

Poznámka: zvýrazněny jsou potřeby, které označili dotázaní poskytovatelé 100%.

Počty klientů sociálních služeb

- Počty klientů u jednotlivých organizací - poskytovatelů sociálních služeb a služeb blízkých službám sociálním
- Počty klientů celkem + procentuální poměr klientů u organizace vzhledem k celkovému počtu uživatelů za rok 2014
- Poměr mužů a žen + procentuální vyjádření
- Poskytovatelé jsou řazení abecedně a rozdělení podle kategorie zřizovatele - obce, státní instituce, jiní zřizovatelé

Kategorie zařízení Zřizovatel		celkem		z toho			
		počet	%	muži	%	ženy	%
Jiní zřizovatelé	Agentura Osmý den, o.p.s.	29,00	0,15	15,95	0,22	13,05	0,10
	Centrum podpory zdraví, o.s.	1 200,00	6,01	24,00	0,33	1 176,00	9,22
	Centrum pro náhradní rodinnou péči, o.p.s.	40,00	0,20	12,00	0,17	28,00	0,22
	Centrum pro zdravotně postižené Ústeckého kraje, o.s.	62,00	0,31	21,08	0,29	40,92	0,32
	CESPO, o.p.s.	26,00	0,13	11,70	0,16	14,30	0,11
	DEMOSTHENES - centrum komplexní péče	180,00	0,90	72,00	1,00	108,00	0,85
	Dobrovolnické centrum, o.s.	102,00	0,51	43,45	0,60	58,55	0,46
	ELIXÍR o.s.	206,00	1,03	20,60	0,29	185,40	1,45
	Fokus Labe	314,00	1,57	145,86	2,02	168,14	1,32
	HELIAS Ústí nad Labem, o.p.s.	26,00	0,13	20,02	0,28	5,98	0,05
	Hospic sv.Štěpána, občanské sdružení	298,00	1,49	143,04	1,98	154,96	1,21
	Jurta, o.p.s.	49,00	0,25	25,97	0,36	23,03	0,18
	Kleja	107,00	0,54	42,80	0,59	64,20	0,50
	Člověk v tísní, o.p.s.	993,00	4,97	400,49	5,56	592,51	4,64
	MC Sluníčka	380,00	1,90	38,00	0,53	342,00	2,68
	Oblastní charita Ústí nad Labem	3 622,00	18,14	1 381,42	19,16	2 240,58	17,56
	OPORA	305,00	1,53	97,60	1,35	207,40	1,63
	Poradna pro integraci	445,00	2,23	267,00	3,70	178,00	1,40
	Poradna pro občanství/Občanská a lidská práva	256,00	1,28	76,80	1,07	179,20	1,40
	Poradna pro rodinu a mezilidské vztahy, o.p.s.	359,00	1,80	125,65	1,74	233,35	1,83
	Prosapia o.s., sdružení pro rodinu	16,00	0,08	0,96	0,01	15,04	0,12
	Rodinné centrum Slunečník	1 050,00	5,26	105,00	1,46	945,00	7,41
	Roska Ústí nad Labem, region. organizace Unie Roska v ČR	42,00	0,21	11,34	0,16	30,66	0,24
	Sdružení Romano jasnica	365,00	1,83	158,50	2,20	206,50	1,62
SELF HELP Ústí nad Labem	48,00	0,24	26,40	0,37	21,60	0,17	
Sjednocená organizace nevidomých a slabozrakých	42,00	0,21	19,32	0,27	22,68	0,18	
Sociální agentura, o.s., Ústí nad Labem	172,00	0,86	84,28	1,17	87,72	0,69	
Spirála, o.s.	3 810,00	19,08	1 377,79	19,11	2 432,21	19,06	

Kategorie zařízení Zřizovatel		celkem		z toho			
		počet	%	muži	%	ženy	%
Kategorie zařízení Zřizovatel	Spolek - DRUG-OUT Klub	1 395,00	6,99	1 046,25	14,51	348,75	2,73
	Společnost pro podporu lidí s mentálním postižením v České republice o.s.	100,00	0,50	65,00	0,90	35,00	0,27
	Svaz neslyšících a nedoslýchavých v ČR, Krajská organizace Ústeckého kraje	210,00	1,05	105,00	1,46	105,00	0,82
	Svaz postižených civilizačními chorobami v ČR - okr. výbor Ústí n.L.	80,00	0,40	24,00	0,33	56,00	0,44
	Svaz tělesně postižených v České republice, o.s.,okr. organizace	350,00	1,75	91,00	1,26	259,00	2,03
	Tyflocentrum Ústí nad Labem, o.p.s.	95,00	0,48	3,80	0,05	91,20	0,71
	Tyfloservis, o.p.s.	197,00	0,99	70,92	0,98	126,08	0,99
	Ústecký Arcus	92,00	0,46	5,52	0,08	86,48	0,68
	VIDA	95,00	0,48	47,50	0,66	47,50	0,37
	YMCA v Ústí nad Labem	785,00	3,93	415,00	5,76	370,00	2,90
	Celkem	17 943,00	89,86	6 643,01	92,15	11 299,99	88,57
Krajské instituce	Domovy pro osoby se zdravotním postižením Ústí nad Labem, příspěvková organizace	262,00	1,31	88,87	1,23	173,13	1,36
	Celkem	262,00	1,31	88,87	1,23	173,13	1,36
Obce	Domov pro seniory Bukov, p.o.	160,00	0,80	40,00	0,55	120,00	0,94
	Domov pro seniory Dobětice, p.o.	235,00	1,18	51,70	0,72	183,30	1,44
	Domov pro seniory Chlumec, p.o.	22,00	0,11	6,82	0,09	15,18	0,12
	Domov pro seniory Krásné Březno, p.o.	191,00	0,96	51,57	0,72	139,43	1,09
	Domov pro seniory Orlická a Azylový dům pro matky s dětmi, p.o.	230,00	1,15	47,15	0,65	182,85	1,43
	Domov pro seniory Severní Terasa, p.o.	237,00	1,19	42,66	0,59	194,34	1,52
	Domov pro seniory Velké Březno, příspěvková organizace	107,00	0,54	22,47	0,31	84,53	0,66
	Pečovatelská služba Ústí nad Labem, p.o.	461,00	2,31	138,30	1,92	322,70	2,53
	Celkem	1 643,00	8,23	400,67	5,56	1 242,33	9,74
Státní instituce	WHITE LIGHT I.	119,00	0,60	76,05	1,05	42,95	0,34
	Celkem	119,00	0,60	76,05	1,05	42,95	0,34
Celkem		19 967,00	100,00	7 208,60	100,00	12 758,40	100,00

Počty klientů sociálních služeb a služeb blízkých službám sociálním v roce 2014

- Celkový počet uživatelů sociálních služeb a služeb blízkých službám sociálním
- Počet uživatelů sociálních služeb a služeb blízkých službám sociálním v jednotlivých věkových skupinách
- Poměr mužů a žen v celkovém součtu uživatelů i u jednotlivých skupin + procentuální vyjádření

Věková skupina	celkem		z toho			
	počet	%	muži	%	ženy	%
Předškolní věk (0-5)	3 361,84	16,84	721,88	10,01	2 639,96	20,69
Školní (6-14)	1 317,18	6,60	613,89	8,52	703,29	5,51
Adolescenti (15-19)	807,15	4,04	457,55	6,35	349,60	2,74
Mladí (20-26)	1 712,23	8,58	774,83	10,75	937,40	7,35
Produktivní věk (27-65)	8 848,80	44,32	3 491,75	48,44	5 357,05	41,99
Senioři (55-84)	3 046,47	15,26	920,36	12,77	2 126,11	16,66
Senioři nad 85 let (více jak 85)	873,33	4,37	228,35	3,17	644,98	5,06
Celkem	19 967,00	100,00	7 208,60	100,00	12 758,40	100,00

Poznámka: některé organizace mají registrovanou věkovou strukturu cílové skupiny mladší senioři již od 55 let, jedná se o plně invalidní seniory umístěné v DS.

Počty klientů sociálních služeb a služeb blízkých službám sociálním za jednotlivé cílové skupiny

- Celkové počty uživatelů
- Procentuální poměr mužů a žen - celkově
- Procentuální poměr mužů a žen u jednotlivých cílových skupin

Cílová skupina	celkem		z toho			
	počet	%	muži	%	ženy	%
dlouhodobě duševně nemocní	544,36	2,73	240,96	3,34	303,40	2,38
děti, mládež a rodina	3 832,18	19,19	1 107,20	15,36	2 724,98	21,36
mentálně postižení	400,31	2,00	168,00	2,33	232,31	1,82
osoby ohrožené sociálním vyloučením	1 919,25	9,61	835,62	11,59	1 083,63	8,49
osoby ohrožené závislostmi	1 505,72	7,54	1 117,50	15,50	388,22	3,04
péče o prorodinnou politiku	3 000,45	15,03	556,40	7,72	2 444,05	19,16
senioři	2 093,13	10,48	517,65	7,18	1 575,48	12,35
sociální krize	4 710,06	23,59	1 962,30	27,22	2 747,76	21,54
zdravotně postižení	1 961,54	9,82	702,96	9,75	1 258,58	9,86
Celkem	19 967,00	100,00	7 208,60	100,00	12 758,40	100,00

Nejvíce početně zastoupená cílová skupina uživatelů sociálních služeb a služeb blízkých službám sociálním byla v roce 2014 skupina Sociální krize s celkovým počtem 4 710,06 uživatelů, což činí cca 23,59% z celkového počtu uživatelů.

Věková struktura uživatelů sociálních služeb a služeb blízkých službám sociálním

- Věková struktura klientů u jednotlivých cílových skupin
- Procentuální podíl počtu klientů u jednotlivých skupin - uvedeno v procentech
- Počty klientů v jednotlivých věkových skupinách

- Předškolní věk (0 -5)
- Školní věk (6 - 14)
- Adolescenti (15 - 19)
- Mladí (20 – 26)
- Produktivní věk (27 - 65)
- Senioři (55 - 84)
- Senioři nad 85 let

Poznámka: některé organizace mají registrovanou věkovou strukturu cílové skupiny mladší senioři již od 55 let, jedná se o plně invalidní důchodce umístěné v DPS.

Cílová skupina	celkem		z toho						
	počet	%	Předškolní věk (0-5) %	Školní (6-14) %	Adolescenti (15-19) %	Mladí (20-26) %	Produktivní věk (27-65) %	Senioři (55-84) %	Senioři nad 85 let (více jak 85) %
dlouhodobě duševně nemocní	544,36	2,73	0,00	0,00	0,53	1,94	4,11	3,34	4,77
děti, mládež a rodina	3 832,18	19,19	39,06	66,91	44,13	13,12	11,40	1,54	0,21
mentálně postižení	400,31	2,00	0,41	2,23	3,92	4,82	2,57	0,45	0,15
osoby ohrožené sociálním vyloučením	1 919,25	9,61	1,08	15,58	26,49	17,48	12,24	2,67	0,00
osoby ohrožené závislostmi	1 505,72	7,54	0,00	1,52	10,06	17,71	12,45	0,00	0,00
péče o prarodinnou politiku	3 000,45	15,03	53,47	9,29	0,31	10,12	9,97	0,74	0,02
senioři	2 093,13	10,48	0,51	0,01	0,12	0,07	1,39	40,77	81,11
sociální krize	4 710,06	23,59	0,82	2,98	12,36	30,94	39,35	17,22	0,84
zdravotně postižení	1 961,54	9,82	4,65	1,47	2,08	3,80	6,53	33,28	12,90
Celkem	19 967,00	100,00	100,00	100,00	100,00	100,00	100,00	100,00	100,00

Profesní složení personálu ve všech oblastech sociální pomoci za rok 2014

- Počty dobrovolného personálu v sociální sféře - počty fyzických osob, počty úvazků
- Počty odborného personálu v sociální sféře - počty fyzických osob, počty úvazků
- Počty provozního personálu v sociální sféře - počty fyzických osob, počty úvazků
- Procentuální zastoupení jednotlivých profesí v sociální sféře

Druh profese Profese		stálí pracovníci				externisté				celkem			
		Osob	%	Úvazek	%	Osob	%	Úvazek	%	Osob	%	Úvazek	%
dobrovolný personál	ostatní dobrovolný personál	59,00	4,17	34,25	3,34	83,00	43,23	2,30	11,60	142,00	8,84	36,55	3,50
	lékař I. atestace	1,00	0,07	1,00	0,10	1,00	0,52	0,10	0,50	2,00	0,12	1,10	0,11
odborný personál	ošetřovatel(ka)	19,00	1,34	9,29	0,91	0,00	0,00	0,00	0,00	19,00	1,18	9,29	0,89
	specializovaná sestra	1,00	0,07	1,00	0,10	0,00	0,00	0,00	0,00	1,00	0,06	1,00	0,10
	zdravotní sestra	191,00	13,51	83,04	8,10	2,00	1,04	0,00	0,00	193,00	12,02	83,04	7,94
	vychovatel(ka)	3,00	0,21	3,00	0,29	0,00	0,00	0,00	0,00	3,00	0,19	3,00	0,29
	speciální pedagog	4,00	0,28	1,90	0,19	1,00	0,52	0,10	0,50	5,00	0,31	2,00	0,19
	pedagog	5,00	0,35	4,50	0,44	2,00	1,04	2,00	10,09	7,00	0,44	6,50	0,62
	jednooborový psycholog	1,00	0,07	1,00	0,10	3,00	1,56	0,50	2,52	4,00	0,25	1,50	0,14
	lékař II. atestace	3,00	0,21	1,30	0,13	5,00	2,60	0,30	1,51	8,00	0,50	1,60	0,15
	ostatní odborný personál	37,00	2,62	18,45	1,80	9,00	4,69	3,15	15,89	46,00	2,86	21,60	2,07
	terénní pracovník	7,00	0,50	4,70	0,46	0,00	0,00	0,00	0,00	7,00	0,44	4,70	0,45
	socioterapeut	10,00	0,71	10,00	0,98	0,00	0,00	0,00	0,00	10,00	0,62	10,00	0,96
	psychoterapeut	0,00	0,00	0,00	0,00	2,00	1,04	0,30	1,51	2,00	0,12	0,30	0,03
	pracovní terapeut	2,00	0,14	1,50	0,15	0,00	0,00	0,00	0,00	2,00	0,12	1,50	0,14
	sociální pracovník	149,00	10,54	117,38	11,45	55,00	28,65	6,65	33,54	204,00	12,70	124,03	11,86
	pečovatel(ka)	23,00	1,63	22,50	2,19	0,00	0,00	0,00	0,00	23,00	1,43	22,50	2,15
	pracovník sociální péče	66,00	4,67	63,50	6,19	15,00	7,81	0,75	3,78	81,00	5,04	64,25	6,15
	fyzioterapeut	1,00	0,07	1,00	0,10	0,00	0,00	0,00	0,00	1,00	0,06	1,00	0,10
	ergoterapeut	4,00	0,28	4,00	0,39	0,00	0,00	0,00	0,00	4,00	0,25	4,00	0,38
pracovník v sociálních službách	210,00	14,85	181,40	17,69	3,00	1,56	0,53	2,67	213,00	13,26	181,93	17,40	

Druh profese Profese		stálí pracovníci				externisté				celkem			
		Osob	%	Úvazek	%	Osob	%	Úvazek	%	Osob	%	Úvazek	%
provozní personál	pracovník přímé obslužné péče	106,00	7,50	101,00	9,85	0,00	0,00	0,00	0,00	106,00	6,60	101,00	9,66
	ostatní provozní personál	135,00	9,55	123,64	12,06	1,00	0,52	0,50	2,52	136,00	8,47	124,14	11,87
	stravovací personál	66,00	4,67	64,25	6,26	0,00	0,00	0,00	0,00	66,00	4,11	64,25	6,15
	pomocný personál	132,00	9,34	76,45	7,45	5,00	2,60	1,15	5,80	137,00	8,53	77,60	7,42
	administrativní pracovník	66,00	4,67	40,15	3,91	4,00	2,08	1,30	6,56	70,00	4,36	41,45	3,96
	management zařízení	113,00	7,99	55,40	5,40	1,00	0,52	0,20	1,01	114,00	7,10	55,60	5,32
Celkem		1 414,00	100,00	1 025,60	100,00	192,00	100,00	19,83	100,00	1 606,00	100,00	1 045,43	100,00

Poznámka: tučně jsou označeny profese s procentuálním zastoupením osob vyšším než 10%.

V roce 2014 byl v rámci personálu nejvíce početně zastoupen odborný personál, profese - pracovník v sociálních službách (210 osob).

V rámci odborného personálu byla v roce 2014 nejvíce početně zastoupena profese: pracovník v sociálních službách (210 osob), zdravotní sestra (191 osob) a sociální pracovník (149 osob). V rámci provozního personálu byla v roce 2014 nejvíce početně zastoupena profese – ostatní provozní personál (135 osob). V rámci dobrovolného personálu byla v roce 2014 nejvíce početně zastoupena profese - ostatní dobrovolný personál (59 osob).

Profesní složení personálu – dle jednotlivých cílových skupin sociální pomoci za rok 2014

- Počty osob a úvazků podle druhu profese a cílové skupiny
- Odborný, provozní a dobrovolný personál v jednotlivých cílových skupinách

Druh profese Profese / NUTS Cílová skupina		Okres Ústí nad Labem (CZ0427)									
		děti, mládež a rodina		osoby ohrožené závislostmi		senioři		mentálně postižení		dlouhodobě duševně nemocní	
		počty osob	počty úvazků	počty osob	počty úvazků	počty osob	počty úvazků	počty osob	počty úvazků	počty osob	počty úvazků
dobrovolný personál	ostatní dobrovolný personál	10,55	1,74	0,00	0,00	11,04	5,94	8,85	2,00	0,00	0,00
	lékař I. atestace	0,00	0,00	0,00	0,00	0,48	0,26	0,00	0,00	0,00	0,00
odborný personál	ošetřovatel(ka)	0,00	0,00	0,00	0,00	8,29	4,22	0,00	0,00	0,00	0,00
	specializovaná sestra	0,00	0,00	0,00	0,00	1,00	1,00	0,00	0,00	0,00	0,00
	zdravotní sestra	0,00	0,00	3,00	0,50	86,28	76,73	105,00	7,00	3,64	3,64
	vychovatel(ka)	0,00	0,00	0,00	0,00	0,00	0,00	3,00	3,00	0,00	0,00
	speciální pedagog	1,20	0,30	1,00	0,80	0,00	0,00	1,10	0,06	0,00	0,00
	pedagog	5,50	5,50	1,00	0,50	0,00	0,00	0,00	0,00	0,00	0,00
	jednooborový psycholog	0,27	0,05	1,00	1,00	0,00	0,00	0,00	0,00	0,00	0,00
	lékař II. atestace	0,00	0,00	0,00	0,00	3,44	0,38	0,00	0,00	0,00	0,00
	ostatní odborný personál	3,66	1,42	2,00	1,10	4,84	2,05	1,86	1,24	6,86	2,42
	terénní pracovník	0,00	0,00	5,00	3,70	0,00	0,00	0,00	0,00	0,00	0,00
	socioterapeut	0,00	0,00	0,00	0,00	0,00	0,00	0,00	0,00	9,90	9,90
	psychoterapeut	0,18	0,03	0,00	0,00	0,00	0,00	0,00	0,00	0,00	0,00
	pracovník terapeuta	0,00	0,00	2,00	1,50	0,00	0,00	0,00	0,00	0,00	0,00
	sociální pracovník	16,10	14,36	7,77	6,27	42,56	35,35	10,36	7,70	21,77	13,77
	pečovatel(ka)	0,42	0,42	0,00	0,00	16,94	16,56	0,00	0,00	0,22	0,22
	pracovník sociální péče	0,00	0,00	0,00	0,00	15,36	14,53	51,09	42,25	0,00	0,00
	fyzioterapeut	0,00	0,00	0,00	0,00	1,00	1,00	0,00	0,00	0,00	0,00
	ergoterapeut	0,00	0,00	0,00	0,00	3,28	3,28	0,00	0,00	0,52	0,52
pracovník v sociálních službách	6,39	6,10	2,00	2,00	107,14	96,63	40,30	39,20	29,10	24,61	
pracovník přímé obslužné péče	0,00	0,00	0,00	0,00	159,00	154,50	4,95	4,45	0,00	0,00	

Druh profese Profese / NUTS Cílová skupina		Okres Ústí nad Labem (CZ0427)									
		děti, mládež a rodina		osoby ohrožené závislostmi		senioři		mentálně postižení		dlouhodobě duševně nemocní	
		počty osob	počty úvazků	počty osob	počty úvazků	počty osob	počty úvazků	počty osob	počty úvazků	počty osob	počty úvazků
provozní personál	ostatní provozní personál	3,03	1,86	0,00	0,00	118,36	114,42	14,00	11,30	4,71	4,71
	stravovací personál	0,00	0,00	0,00	0,00	64,28	64,16	12,00	10,75	3,38	3,38
	pomocný personál	4,05	2,25	0,00	0,00	40,96	35,02	5,00	3,00	66,56	31,87
	administrativní pracovník	5,90	2,95	0,00	0,00	30,02	21,82	7,55	5,85	7,63	3,82
	management zařízení	13,91	6,10	6,77	1,75	35,60	26,33	8,74	5,63	15,57	9,60
Celkem		71,16	43,05	31,54	19,12	749,87	674,17	273,80	143,42	169,86	108,44

Druh profese Profese / NUTS Cílová skupina		Okres Ústí nad Labem (CZ0427)							
		zdravotně postižení		sociální krize		osoby ohrožené sociálním vyloučením		péče o prarodinnou politiku	
		počty osob	počty úvazků	počty osob	počty úvazků	počty osob	počty úvazků	počty osob	počty úvazků
dobrovolný personál	ostatní dobrovolný personál	113,11	26,46	0,00	0,00	0,00	0,00	2,45	1,01
odborný personál	lékař I. atestace	1,52	0,84	0,00	0,00	0,00	0,00	0,00	0,00
	ošetřovatel(ka)	10,71	5,07	0,00	0,00	0,00	0,00	0,00	0,00
	specializovaná sestra	0,00	0,00	0,00	0,00	0,00	0,00	0,00	0,00
	zdravotní sestra	13,08	12,17	0,00	0,00	0,00	0,00	0,00	0,00
	vychovatel(ka)	0,00	0,00	0,00	0,00	0,00	0,00	0,00	0,00
	speciální pedagog	0,90	0,05	0,00	0,00	0,00	0,00	0,80	0,80
	pedagog	0,00	0,00	0,00	0,00	0,00	0,00	0,50	0,50
	jednooborový psycholog	0,00	0,00	2,58	0,43	0,00	0,00	0,15	0,03
	lékař II. atestace	4,56	1,22	0,00	0,00	0,00	0,00	0,00	0,00
	ostatní odborný personál	10,82	6,95	3,06	0,96	13,00	3,04	3,90	2,32
	terénní pracovník	0,00	0,00	0,80	0,80	4,20	3,20	0,00	0,00
	socioterapeut	0,10	0,10	0,00	0,00	0,00	0,00	0,00	0,00
	psychoterapeut	0,00	0,00	1,72	0,26	0,00	0,00	0,10	0,02
	pracovní terapeut	0,00	0,00	0,00	0,00	0,00	0,00	0,00	0,00
sociální pracovník	27,25	16,92	72,58	20,58	53,71	51,17	2,90	2,33	
pečovatel(ka)	4,62	4,51	0,00	0,00	0,00	0,00	0,80	0,80	

Druh profese Profese / NUTS Cílová skupina		Okres Ústí nad Labem (CZ0427)								
		zdravotně postižení		sociální krize		osoby ohrožené sociálním vyloučením		péče o prorodinnou politiku		
		počty osob	počty úvazků	počty osob	počty úvazků	počty osob	počty úvazků	počty osob	počty úvazků	
pracovník sociální péče		11,55	5,14	2,00	1,33	2,00	2,00	0,00	0,00	
fyzioterapeut		0,00	0,00	0,00	0,00	0,00	0,00	0,00	0,00	
ergoterapeut		0,20	0,20	0,00	0,00	0,00	0,00	0,00	0,00	
pracovník v sociálních službách		29,56	18,67	12,97	7,16	9,49	8,85	0,05	0,03	
pracovník přímé obslužné péče		0,05	0,05	0,00	0,00	0,00	0,00	0,00	0,00	
provozní personál		ostatní provozní personál	8,90	6,73	2,00	0,30	0,50	0,10	2,50	1,73
		stravovací personál	4,34	3,96	0,00	0,00	0,00	0,00	0,00	0,00
		pomocný personál	20,48	10,56	5,00	1,20	0,00	0,00	3,95	2,70
		administrativní pracovník	6,75	4,71	11,25	2,73	30,40	5,48	0,50	0,25
		management zařízení	11,03	7,29	19,73	5,27	31,10	7,78	2,55	0,96
Celkem		279,53	131,58	133,69	41,02	144,40	81,61	21,15	13,46	

Poznámka: všechny údaje zadávané poskytovateli do systému RISK jsou vztahovány k cílovým skupinám, proto i počty fyzických osob personálu mohou vycházet na desetinná čísla, neboť se jedná o poměrný přepočtení na základě procentuálního poměru všech cílových skupin, kterým organizace poskytuje služby.

5. kapitola

Údaje za jednotlivé oblasti sociální pomoci v roce 2014
--

**Základní údaje o jednotlivých zařízeních nabízejících sociální služby a služby blízké službám sociálním v oblasti
Děti, mládež a rodina**

Tabulka obsahuje výčet zařízení, která poskytují služby této cílové skupině, v druhém sloupci je procentuálně vyjádřen podíl všech klientů zařízení na této cílové skupině.

V této oblasti sociální pomoci poskytuje služby celkem 24 zařízení.

Cílová skupina	děti, mládež a rodina
Centrum podpory zdraví, o.s.	48%
Centrum pro rodinu Ovečka	50%
Centrum služeb pro rodinu Světluška	50%
Dětský koutek U Zvířátek	15%
Komunitní centrum Světluška	50%
Člověk v tísni, o.p.s., Klub Mixér	50%
Člověk v tísni, o.p.s., Nový svět	100%
Člověk v tísni, o.p.s., Programy sociální integrace, Předškolní klub Mojžíř - Stonožka	100%
Člověk v tísni, o.p.s., Programy sociální integrace, Předškolní klub Předlice - Stromeček	100%
Mateřské centrum Šneček	100%
MC Sluníčka	20%
Nízkoprahové zařízení pro děti, mládež a mladé dospělé v Trmicích	100%
Nízkoprahový klub Orion	100%
Nízkoprahový klub Tykadlo	100%
Pěčovateľská služba Ústí nad Labem, p.o.	1%
Poradna pro náhradní rodinnou péči - pobočka Ústí n.L.	50%
Poradna pro občanství/Občanská a lidská práva,pobočka Ústí nad Labem	20%
Poradna pro rodinu a mezilidské vztahy, o.p.s.	9%
RELIÉF - poradenské centrum	11%
Rodinné centrum Slunečník o.s.	50%
Sdružení Romano jasnica - Poradenské informační centrum Trmice	20%
Sociálně aktivizační služba pro rodiny s dětmi - Dobrovolnické centrum, o.s.	100%
Spirála - Sociálně aktivizační služby (68954221/13)	100%
Spirála-odborné sociální poradenství	20%

Základní data o jednotlivých zařízeních nabízejících sociální služby a služby blízké službám sociálním v oblasti Děti, mládež a rodina

- Rozsah péče u cílových skupin
- Počty zaměstnanců v cílové skupině (stálí, externí, celkem)

Význam sloupců "Veličina" pro různé typy služeb

Typ	Veličina 1	Veličina 2	Veličina 3
KAVY (kapacita - využití)	Kapacita	Průměrná obsazenost	Počet čekajících
KOHO (kontakt - hodiny)	Počet případů	Objem péče (člověkohodiny)	neuvádí se
OSKI (osoby - kilometry)	Počet přepravených osob	Najeté kilometry	neuvádí se

Poznámka:

KAVY – veličina 1 – jaká je kapacita lůžek

veličina 2 – kolik lůžek z kapacity bylo průměrně využito v daném období

KOHO – veličina 1 – celkový počet setkání s klienty za dané období

veličina 2 – vyjádření setkání v hodinách - kolik celkem hodin bylo klientům věnováno během všech setkání v daném období

Parametr / Cílová skupina Zařízení	děti, mládež a rodina									
	Člověk v tísní, o.p.s., Nový svět		Komunitní centrum Světluška		Pečovatelská služba Ústí nad Labem, p.o.		Poradna pro rodinu a mezilidské vztahy, o.p.s.		Sdružení Romano jasnica - Poradenské informační centrum Trmice	
	veličina 1	veličina 2	veličina 1	veličina 2	veličina 1	veličina 2	veličina 1	veličina 2	veličina 1	veličina 2
Rozsah péče KAVY	0,00	0,00	0,00	0,00	0,00	0,00	0,00	0,00	0,00	0,00
Rozsah péče KOHO	8 824,00	1 720,00	4 000,00	1 500,00	497,55	210,55	174,15	226,08	450,00	108,00
Počet zaměstnanců - stálí	3,40	8,00	2,00	4,00	0,48	0,49	0,09	0,09	1,40	1,40
Počet zaměstnanců - externí	0,00	0,00	0,00	0,00	0,00	0,00	0,20	0,81	0,00	0,00
Počet zaměstnanců - celkem	3,40	8,00	2,00	4,00	0,48	0,49	0,29	0,90	1,40	1,40

Poznámka: počet zaměstnanců u veličiny 1 = počet úvazků

počet zaměstnanců u veličiny 2 = fyzický počet zaměstnanců

Parametr / Cílová skupina Zařízení	děti, mládež a rodina									
	Dětský koutek U Zvířátek		Nízkoprahový klub Orion		Centrum pro rodinu Ovečka		Rodinné centrum Slunečník o.s.		Sociálně aktivizační služba pro rodiny s dětmi - Dobrovolnické centrum, o.s.	
	veličina 1	veličina 2	veličina 1	veličina 2	veličina 1	veličina 2	veličina 1	veličina 2	veličina 1	veličina 2
Rozsah péče KAVY	0,00	0,00	0,00	0,00	0,00	0,00	0,00	0,00	0,00	0,00
Rozsah péče KOHO	12,75	2,25	480,00	1 800,00	1 980,50	2 880,00	1 584,00	3 168,00	1 201,00	2 782,00
Počet zaměstnanců - stálí	0,23	0,45	4,00	13,00	2,55	4,50	2,38	3,50	3,80	4,00
Počet zaměstnanců - externí	0,00	0,00	0,00	0,00	0,00	0,00	0,00	0,00	0,10	1,00
Počet zaměstnanců - celkem	0,23	0,45	4,00	13,00	2,55	4,50	2,38	3,50	3,90	5,00

Parametr / Cílová skupina Zařízení	děti, mládež a rodina									
	Centrum služeb pro rodinu Světluška		Nízkoprahový klub Tykadlo		Nízkoprahové zařízení pro děti, mládež a mladé dospělé v Trmicích		Spirála-odborné sociální poradenství		Poradna pro občanství/Občanská a lidská práva,pobočka Ústí nad Labem	
	veličina 1	veličina 2	veličina 1	veličina 2	veličina 1	veličina 2	veličina 1	veličina 2	veličina 1	veličina 2
Rozsah péče KAVY	0,00	0,00	0,00	0,00	0,00	0,00	0,00	0,00	0,00	0,00
Rozsah péče KOHO	1 829,00	1 440,00	2 447,00	1 392,00	420,00	1 580,00	21,80	19,10	627,00	452,20
Počet zaměstnanců - stálí	1,20	2,00	1,40	4,00	6,00	6,00	0,09	0,60	1,10	1,00
Počet zaměstnanců - externí	0,00	0,00	0,20	1,00	0,00	0,00	0,01	0,20	0,00	0,00
Počet zaměstnanců - celkem	1,20	2,00	1,60	5,00	6,00	6,00	0,10	0,80	1,10	1,00

Parametr / Cílová skupina Zařízení	děti, mládež a rodina									
	RELIÉF - poradenské centrum		MC Slunička		Centrum podpory zdraví, o.s.		Mateřské centrum Šneček		Spirála - Sociálně aktivizační služby (68954221/13)	
	veličina 1	veličina 2	veličina 1	veličina 2	veličina 1	veličina 2	veličina 1	veličina 2	veličina 1	veličina 2
Rozsah péče KAVY	0,00	0,00	70,00	700,00	0,00	0,00	0,00	0,00	0,00	0,00
Rozsah péče KOHO	14,52	17,38	1 663,00	6 631,00	3 552,00	2 928,00	650,00	480,00	107,00	119,50
Počet zaměstnanců - stálí	0,13	0,22	0,90	1,20	1,44	1,44	2,00	2,00	0,00	0,00
Počet zaměstnanců - externí	0,00	0,00	0,05	0,20	0,00	0,00	2,00	2,00	0,10	2,00
Počet zaměstnanců - celkem	0,13	0,22	0,95	1,40	1,44	1,44	4,00	4,00	0,10	2,00

Parametr / Cílová skupina Zařízení	děti, mládež a rodina							
	Člověk v tísni, o.p.s., Programy sociální integrace, Předškolní klub Předlice - Stromeček		Člověk v tísni, o.p.s., Programy sociální integrace, Předškolní klub Mojžíř - Stonožka		Člověk v tísni, o.p.s., Klub Mixér		Poradna pro náhradní rodinnou péči - pobočka Ústí n.L.	
	veličina 1	veličina 2	veličina 1	veličina 2	veličina 1	veličina 2	veličina 1	veličina 2
Rozsah péče KAVY	0,00	0,00	0,00	0,00	0,00	0,00	0,00	0,00
Rozsah péče KOHO	271,00	328,00	335,00	335,00	1 822,00	487,50	118,00	168,00
Počet zaměstnanců - stálí	1,00	1,00	1,00	1,00	0,75	1,00	1,20	1,50
Počet zaměstnanců - externí	0,00	0,00	0,00	0,00	0,00	0,00	0,00	0,00
Počet zaměstnanců - celkem	1,00	1,00	1,00	1,00	0,75	1,00	1,20	1,50

*Poznámka: počet zaměstnanců u veličiny 1 = počet úvazků
počet zaměstnanců u veličiny 2 = fyzický počet zaměstnanců*

Základní data o jednotlivých zařízeních nabízejících sociální služby a služby blízké službám sociálním v oblasti Děti, mládež a rodina

- Počet zařízení u cílových skupin
- Počet unicitních klientů u jednotlivých typů služeb
- Počet klientů v jednotlivých věkových skupinách
- Počet klientů podle pohlaví
- Finanční prostředky v cílové skupině (investiční, provozní, celkem)

Poznámka: unicitní klient = jedinečná osoba, neopakující se klient (bez ohledu na počet kontaktů)

Parametr / Cílová skupina Zařízení	děti, mládež a rodina					
	Člověk v tísni, o.p.s., Nový svět	Komunitní centrum Světluška	Pečovatelská služba Ústí nad Labem, p.o.	Poradna pro rodinu a mezilidské vztahy, o.p.s.	Sdružení Romano jasnica - Poradenské informační centrum Trmice	Dětský koutek U Zvířátek
Počet zařízení	1,00	1,00	1,00	1,00	1,00	1,00
Počet unicitních klientů typu služby - 103 - odborné sociální poradenství	0,00	0,00	0,00	34,20	28,00	0,00
Počet unicitních klientů typu služby - 203 - pečovatelská služba	0,00	0,00	4,61	0,00	0,00	0,00
Počet unicitních klientů typu služby - 417 - nízkoprahová zařízení pro děti a mládež	208,00	168,50	0,00	0,00	0,00	0,00
Počet unicitních klientů typu služby - 425 - sociálně aktivizační služby pro rodiny s dětmi	0,00	0,00	0,00	2,79	0,00	0,00
Počet unicitních klientů typu služby - 427 - sociálně aktivizační služby pro seniory a osoby se zdravotním postižením	0,00	0,00	0,00	0,00	0,00	0,00
Počet unicitních klientů typu služby - 433 - terénní programy	0,00	0,00	0,00	0,00	20,00	0,00
Počet unicitních klientů typu služby - 601 - rodinná, mateřská centra	0,00	0,00	0,00	0,00	0,00	84,00
Počet unicitních klientů typu služby - 603 - svépomocné aktivity	0,00	0,00	0,00	0,00	0,00	0,00
Počet unicitních klientů typu služby - 705 - Ostatní služby	0,00	0,00	0,00	1,62	0,00	0,00
Počet unicitních klientů typu služby - 707 - Volnočasové aktivity	0,00	0,00	0,00	0,00	0,00	0,00
Počet unicitních klientů typu služby - 708 - Volnočasové aktivity	0,00	0,00	0,00	0,00	0,00	0,00
Počet klientů ve věkové skupině - Adolescenti (15-19)	43,68	70,77	0,00	0,97	7,20	0,00
Počet klientů ve věkové skupině - Školní (6-14)	164,32	97,73	0,00	0,97	0,00	0,00

Parametr / Cílová skupina Zařízení	děti, mládež a rodina					
	Člověk v tísni, o.p.s., Nový svět	Komunitní centrum Světluška	Pečovatelská služba Ústí nad Labem, p.o.	Poradna pro rodinu a mezilidské vztahy, o.p.s.	Sdružení Romano jasnica - Poradenské informační centrum Trmice	Dětský koutek U Zvírátek
Počet klientů ve věkové skupině - Mladí (20-26)	0,00	0,00	0,00	1,94	12,00	0,00
Počet klientů ve věkové skupině - Předškolní věk (0-5)	0,00	0,00	0,00	1,62	0,00	84,00
Počet klientů ve věkové skupině - Produktivní věk (27-65)	0,00	0,00	0,37	24,23	28,80	0,00
Počet klientů ve věkové skupině - Senioři nad 85 let (více jak 85)	0,00	0,00	1,48	0,32	0,00	0,00
Počet klientů ve věkové skupině - Senioři (55-84)	0,00	0,00	2,77	2,26	0,00	0,00
Počet klientů podle pohlaví - ženy	93,60	72,46	3,23	21,00	28,80	42,00
Počet klientů podle pohlaví - muži	114,40	96,05	1,38	11,31	19,20	42,00
Finanční prostředky - investiční	0,00	0,00	2 300,00	0,00	123 600,00	0,00
Finanční prostředky - provozní	1 605 100,00	674 625,00	91 978,13	113 674,05	0,00	47 811,00
Finanční prostředky - celkem	1 605 100,00	674 625,00	94 278,13	113 674,05	123 600,00	47 811,00

Parametr / Cílová skupina Zařízení	děti, mládež a rodina					
	Nízkoprahový klub Orion	Centrum pro rodinu Ovečka	Rodinné centrum Slunečník o.s.	Sociálně aktivizační služba pro rodiny s dětmi - Dobrovolnické centrum, o.s.	Centrum služeb pro rodinu Světluška	Nízkoprahový klub Tykadlo
Počet zařízení	1,00	1,00	1,00	1,00	1,00	1,00
Počet unicitních klientů typu služby - 103 - odborné sociální poradenství	0,00	0,00	0,00	0,00	0,00	0,00
Počet unicitních klientů typu služby - 203 - pečovatelská služba	0,00	0,00	0,00	0,00	0,00	0,00
Počet unicitních klientů typu služby - 417 - nízkoprahová zařízení pro děti a mládež	225,00	0,00	0,00	0,00	0,00	184,00
Počet unicitních klientů typu služby - 425 - sociálně aktivizační služby pro rodiny s dětmi	0,00	0,00	0,00	79,00	105,50	0,00
Počet unicitních klientů typu služby - 427 - sociálně aktivizační služby pro seniory a osoby se zdravotním postižením	0,00	0,00	0,00	0,00	0,00	0,00
Počet unicitních klientů typu služby - 433 - terénní programy	0,00	0,00	0,00	0,00	0,00	0,00

Parametr / Cílová skupina Zařízení	děti, mládež a rodina					
	Nízkoprahový klub Orion	Centrum pro rodinu Ovečka	Rodinné centrum Slunečník o.s.	Sociálně aktivizační služba pro rodiny s dětmi - Dobrovolnické centrum, o.s.	Centrum služeb pro rodinu Světluška	Nízkoprahový klub Tykadlo
Počet unicitních klientů typu služby - 601 - rodinná, mateřská centra	0,00	1 058,50	525,00	0,00	0,00	0,00
Počet unicitních klientů typu služby - 603 - svépomocné aktivity	0,00	0,00	0,00	0,00	0,00	0,00
Počet unicitních klientů typu služby - 705 - Ostatní služby	0,00	0,00	0,00	0,00	0,00	0,00
Počet unicitních klientů typu služby - 707 - Volnočasové aktivity	0,00	0,00	0,00	0,00	0,00	0,00
Počet unicitních klientů typu služby - 708 - Volnočasové aktivity	0,00	0,00	0,00	0,00	0,00	0,00
Počet klientů ve věkové skupině - Adolescenti (15-19)	135,00	0,00	0,00	10,98	0,00	14,72
Počet klientů ve věkové skupině - Školní (6-14)	90,00	63,51	52,50	66,99	32,71	169,28
Počet klientů ve věkové skupině - Mladí (20-26)	0,00	169,36	0,00	0,00	9,49	0,00
Počet klientů ve věkové skupině - Předškolní věk (0-5)	0,00	571,59	262,50	0,00	17,93	0,00
Počet klientů ve věkové skupině - Produktivní věk (27-65)	0,00	254,04	210,00	1,03	45,37	0,00
Počet klientů ve věkové skupině - Senioři nad 85 let (více jak 85)	0,00	0,00	0,00	0,00	0,00	0,00
Počet klientů ve věkové skupině - Senioři (55-84)	0,00	0,00	0,00	0,00	0,00	0,00
Počet klientů podle pohlaví - ženy	90,00	846,80	472,50	35,55	58,03	95,68
Počet klientů podle pohlaví - muži	135,00	211,70	52,50	43,45	47,48	88,32
Finanční prostředky - investiční	110 000,00	0,00	3 859,00	0,00	0,00	0,00
Finanční prostředky - provozní	1 185 844,00	546 631,00	385 589,00	1 168 000,00	340 000,00	712 844,00
Finanční prostředky - celkem	1 295 844,00	546 631,00	389 448,00	1 168 000,00	340 000,00	712 844,00

Parametr / Cílová skupina Zařízení	děti, mládež a rodina					
	Nízkoprahové zařízení pro děti, mládež a mladé dospělé v Trmicích	Spirála-odborné sociální poradenství	Poradna pro občanství/Občanská a lidská práva,pobočka Ústí nad Labem	RELIÉF - poradenské centrum	MC Sluníčka	Centrum podpory zdraví, o.s.
Počet zařízení	1,00	1,00	1,00	1,00	1,00	1,00
Počet unicitních klientů typu služby - 103 - odborné sociální poradenství	0,00	20,60	0,00	3,96	3,00	0,00

Parametr / Cílová skupina Zařízení	děti, mládež a rodina					
	Nízkoprahové zařízení pro děti, mládež a mladé dospělé v Trmicích	Spirála-odborné sociální poradenství	Poradna pro občanství/Občanská a lidská práva,pobočka Ústí nad Labem	RELIÉF - poradenské centrum	MC Sluníčka	Centrum podpory zdraví, o.s.
Počet unicitních klientů typu služby - 203 - pečovatelská služba	0,00	0,00	0,00	0,00	0,00	0,00
Počet unicitních klientů typu služby - 417 - nízkoprahová zařízení pro děti a mládež	110,00	0,00	0,00	0,00	0,00	0,00
Počet unicitních klientů typu služby - 425 - sociálně aktivizační služby pro rodiny s dětmi	0,00	0,00	11,20	0,00	1,00	0,00
Počet unicitních klientů typu služby - 427 - sociálně aktivizační služby pro seniory a osoby se zdravotním postižením	0,00	0,00	0,00	0,00	0,00	48,00
Počet unicitních klientů typu služby - 433 - terénní programy	0,00	0,00	40,00	0,00	0,00	0,00
Počet unicitních klientů typu služby - 601 - rodinná, mateřská centra	0,00	0,00	0,00	0,00	66,00	0,00
Počet unicitních klientů typu služby - 603 - svépomocné aktivity	0,00	0,00	0,00	0,00	0,00	0,00
Počet unicitních klientů typu služby - 705 - Ostatní služby	0,00	0,00	0,00	0,00	0,00	0,00
Počet unicitních klientů typu služby - 707 - Volnočasové aktivity	0,00	0,00	0,00	0,00	7,00	0,00
Počet unicitních klientů typu služby - 708 - Volnočasové aktivity	0,00	0,00	0,00	0,00	0,00	528,00
Počet klientů ve věkové skupině - Adolescenti (15-19)	0,00	0,00	4,10	1,07	0,00	0,00
Počet klientů ve věkové skupině - Školní (6-14)	110,00	0,00	0,00	2,85	0,00	2,88
Počet klientů ve věkové skupině - Mladí (20-26)	0,00	0,00	11,26	0,00	0,00	2,88
Počet klientů ve věkové skupině - Předškolní věk (0-5)	0,00	0,00	0,00	0,00	53,20	270,72
Počet klientů ve věkové skupině - Produktivní věk (27-65)	0,00	10,30	25,60	0,04	22,80	282,24
Počet klientů ve věkové skupině - Senioři nad 85 let (více jak 85)	0,00	0,00	0,00	0,00	0,00	0,00
Počet klientů ve věkové skupině - Senioři (55-84)	0,00	10,30	10,24	0,00	0,00	17,28

Parametr / Cílová skupina Zařízení	děti, mládež a rodina					
	Nízkoprahové zařízení pro děti, mládež a mladé dospělé v Trmicích	Spirála-odborné sociální poradenství	Poradna pro občanství/Občanská a lidská práva,pobočka Ústí nad Labem	RELIÉF - poradenské centrum	MC Sluníčka	Centrum podpory zdraví, o.s.
Počet klientů podle pohlaví - ženy	55,00	14,21	35,84	1,66	68,40	564,48
Počet klientů podle pohlaví - muži	55,00	6,39	15,36	2,30	7,60	11,52
Finanční prostředky - investiční	50 000,00	0,00	0,00	11 883,85	0,00	0,00
Finanční prostředky - provozní	1 155 000,00	5 000,00	525 206,00	5 500,00	111 583,00	158 880,00
Finanční prostředky - celkem	1 205 000,00	5 000,00	525 206,00	17 383,85	111 583,00	158 880,00

Parametr / Cílová skupina Zařízení	děti, mládež a rodina					
	Mateřské centrum Šneček	Spirála - Sociálně aktivizační služby (68954221/13)	Člověk v tísni, o.p.s., Programy sociální integrace, Předškolní klub Předlice - Stromeček	Člověk v tísni, o.p.s., Programy sociální integrace, Předškolní klub Mojžíř - Stonožka	Člověk v tísni, o.p.s., Klub Mixér	Poradna pro náhradní rodinnou péči - pobočka Ústí n.L.
Počet zařízení	1,00	1,00	1,00	1,00	1,00	1,00
Počet unicitních klientů typu služby - 103 - odborné sociální poradenství	0,00	0,00	0,00	0,00	0,00	0,00
Počet unicitních klientů typu služby - 203 - pečovatelská služba	0,00	0,00	0,00	0,00	0,00	0,00
Počet unicitních klientů typu služby - 417 - nízkoprahová zařízení pro děti a mládež	0,00	0,00	0,00	0,00	63,00	0,00
Počet unicitních klientů typu služby - 425 - sociálně aktivizační služby pro rodiny s dětmi	0,00	35,00	0,00	0,00	0,00	1,50
Počet unicitních klientů typu služby - 427 - sociálně aktivizační služby pro seniory a osoby se zdravotním postižením	0,00	0,00	0,00	0,00	0,00	0,00
Počet unicitních klientů typu služby - 433 - terénní programy	0,00	0,00	0,00	0,00	0,00	0,00
Počet unicitních klientů typu služby - 601 - rodinná, mateřská centra	15,00	0,00	39,00	38,00	0,00	20,00
Počet unicitních klientů typu služby - 603 - svépomocné aktivity	0,00	0,00	0,00	0,00	0,00	0,00
Počet unicitních klientů typu služby - 705 - Ostatní služby	0,00	0,00	0,00	0,00	0,00	0,00
Počet unicitních klientů typu služby - 707 - Volnočasové aktivity	0,00	0,00	0,00	0,00	0,00	0,00

Parametr / Cílová skupina Zařízení	děti, mládež a rodina					
	Mateřské centrum Šneček	Spirála - Sociálně aktivizační služby (68954221/13)	Člověk v tísni, o.p.s., Programy sociální integrace, Předškolní klub Předlice - Stromeček	Člověk v tísni, o.p.s., Programy sociální integrace, Předškolní klub Mojžíř - Stonožka	Člověk v tísni, o.p.s., Klub Mixér	Poradna pro náhradní rodinnou péči - pobočka Ústí n.L.
Počet unicitních klientů typu služby - 708 - Volnočasové aktivity	0,00	0,00	0,00	0,00	0,00	0,00
Počet klientů ve věkové skupině - Adolescenti (15-19)	0,00	20,33	0,00	0,00	45,36	2,00
Počet klientů ve věkové skupině - Školní (6-14)	0,00	24,61	0,00	0,00	0,00	3,00
Počet klientů ve věkové skupině - Mladí (20-26)	0,00	0,00	0,00	0,00	17,64	0,00
Počet klientů ve věkové skupině - Předškolní věk (0-5)	15,00	0,00	19,50	14,00	0,00	3,00
Počet klientů ve věkové skupině - Produktivní věk (27-65)	0,00	62,06	19,50	14,00	0,00	8,00
Počet klientů ve věkové skupině - Senioři nad 85 let (více jak 85)	0,00	0,00	0,00	0,00	0,00	0,00
Počet klientů ve věkové skupině - Senioři (55-84)	0,00	0,00	0,00	0,00	0,00	4,00
Počet klientů podle pohlaví - ženy	7,50	41,73	30,03	19,88	12,60	14,00
Počet klientů podle pohlaví - muži	7,50	65,27	8,97	8,12	50,40	6,00
Finanční prostředky - investiční	0,00	0,00	0,00	486 700,00	0,00	0,00
Finanční prostředky - provozní	565 000,00	115 500,00	432 200,00	0,00	207 600,00	960 000,00
Finanční prostředky - celkem	565 000,00	115 500,00	432 200,00	486 700,00	207 600,00	960 000,00

Poznámka: některé organizace mají registrovanou věkovou strukturu cílová skupina senioři již od 55 let, jedná se o plně invalidní seniory umístěné v DPS.

Základní data o jednotlivých zařízeních nabízejících sociální služby a služby blízké službám sociálním v oblasti Děti, mládež a rodina

Profesní složení personálu

- Rozdělení profesí podle druhu: odborný personál / provozní personál / dobrovolný personál
- Přehled profesí působících v cílové skupině
- Počty osob
- Počty úvazků
- Celkový počet pracovníků v cílové skupině

Druh profese Profese / NUTS Cílová skupina		Okres Ústí nad Labem (CZ0427)	
		děti, mládež a rodina	
		počty osob	počty úvazků
dobrovolný personál	ostatní dobrovolný personál	10,55	1,74
odborný personál	speciální pedagog	1,20	0,30
	pedagog	5,50	5,50
	jednooborový psycholog	0,27	0,05
	ostatní odborný personál	3,66	1,42
	psychoterapeut	0,18	0,03
	sociální pracovník	16,10	14,36
	pečovatel(ka)	0,42	0,42
	pracovník v sociálních službách	6,39	6,10
provozní personál	ostatní provozní personál	3,03	1,86
	pomocný personál	4,05	2,25
	administrativní pracovník	5,90	2,95
	management zařízení	13,91	6,10
Celkem		71,16	43,05

V cílové skupině Děti, mládež a rodina je nejvíce početně zastoupenou složkou personálu odborný personál – sociální pracovník (16,10 osob).

V rámci provozního personálu – management zařízení (13,91 osob). V rámci dobrovolného personálu – ostatní dobrovolný personál (10,55 osob).

Poznámka: Všechny údaje zadávané do systému RISK jsou vztahovány k cílovým skupinám, proto i počty osob personálu mohou vycházet na desetinná místa, neboť se jedná o poměrný přepočítání na základě procentuálního poměru všech cílových skupin, kterým organizace poskytuje služby.

Základní data o jednotlivých zařízeních nabízejících sociální služby a služby blízké službám sociálním v oblasti Péče o prarodinnou politiku

Tabulka obsahuje výčet zařízení, která poskytují služby této cílové skupině, v druhém sloupci je procentuálně vyjádřen podíl všech klientů zařízení na této cílové skupině.

V této oblasti sociální pomoci poskytuje služby celkem 8 zařízení.

Cílová skupina	péče o prarodinnou politiku
Centrum podpory zdraví, o.s.	48%
Centrum pro rodinu Ovečka	50%
Dětský koutek U Zvířátek	85%
Kurzy Silní rodiče silné děti	100%
MC Sluníčka	80%
Poradna pro náhradní rodinnou péči - pobočka Ústí n.L.	50%
Poradna pro rodinu a mezilidské vztahy, o.p.s.	5%
Rodinné centrum Slunečník o.s.	50%

Základní data o jednotlivých zařízeních nabízejících sociální služby a služby blízké službám sociálním v oblasti Péče o prarodinnou politiku

- Rozsah péče u cílových skupin
- Počty zaměstnanců v cílové skupině (stálí, externí, celkem)

Význam sloupců "Veličina" pro různé typy služeb

Typ	Veličina 1	Veličina 2	Veličina 3
KAVY (kapacita - využití)	Kapacita	Průměrná obsazenost	Počet čekajících
KOHO (kontakt - hodiny)	Počet případů	Objem péče (člověkohodiny)	neuvádí se
OSKI (osoby - kilometry)	Počet přepravených osob	Najeté kilometry	neuvádí se

Poznámka:

KAVY – veličina 1 – jaká je kapacita lůžek

veličina 2 – kolik lůžek z kapacity bylo průměrně využito v daném období

KOHO – veličina 1 – celkový počet setkání s klienty za dané období

veličina 2 – vyjádření setkání v hodinách - kolik celkem hodin bylo klientům věnováno během všech setkání v daném období

Parametr / Cílová skupina Zařízení	péče o prarodinnou politiku							
	Poradna pro rodinu a mezilidské vztahy, o.p.s.		Dětský koutek U Zvířátek		Centrum pro rodinu Ovečka		Rodinné centrum Slunečnick o.s.	
	veličina 1	veličina 2	veličina 1	veličina 2	veličina 1	veličina 2	veličina 1	veličina 2
Rozsah péče KAVY	0,00	0,00	0,00	0,00	0,00	0,00	0,00	0,00
Rozsah péče KOHO	96,75	125,60	72,25	12,75	1 980,50	2 880,00	1 584,00	3 168,00
Počet zaměstnanců - stálí	0,05	0,05	1,27	2,55	2,55	4,50	2,38	3,50
Počet zaměstnanců - externí	0,11	0,45	0,00	0,00	0,00	0,00	0,00	0,00
Počet zaměstnanců - celkem	0,16	0,50	1,27	2,55	2,55	4,50	2,38	3,50

Parametr / Cílová skupina Zařízení	péče o prarodinnou politiku							
	MC Sluníčka		Centrum podpory zdraví, o.s.		Kurzy Silní rodiče silné děti		Poradna pro náhradní rodinnou péči - pobočka Ústí n.L.	
	veličina 1	veličina 2	veličina 1	veličina 2	veličina 1	veličina 2	veličina 1	veličina 2
Rozsah péče KAVY	280,00	2 800,00	0,00	0,00	0,00	0,00	0,00	0,00
Rozsah péče KOHO	6 652,00	26 524,00	3 552,00	2 928,00	276,00	414,00	118,00	168,00
Počet zaměstnanců - stálí	3,60	4,80	1,44	1,44	0,10	1,00	1,20	1,50
Počet zaměstnanců - externí	0,20	0,80	0,00	0,00	2,00	2,00	0,00	0,00
Počet zaměstnanců - celkem	3,80	5,60	1,44	1,44	2,10	3,00	1,20	1,50

Poznámka: počet zaměstnanců u veličiny 1 = počet úvazků

počet zaměstnanců u veličiny 2 = fyzický počet zaměstnanců

Základní data o jednotlivých zařízeních poskytujících sociální služby a služby blízké službám sociálním v oblasti Péče o prarodinnou politiku

- Počet zařízení u cílových skupin
- Počet unicitních klientů u jednotlivých typů služeb
- Počet klientů v jednotlivých věkových skupinách
- Počet klientů podle pohlaví
- Finanční prostředky v cílové skupině (investiční, provozní, celkem)

Poznámka: unicitní klient = jedinečná osoba, neopakující se klient (bez ohledu na počet kontaktů).

Parametr / Cílová skupina Zařízení	péče o prarodinnou politiku							
	Poradna pro rodinu a mezilidské vztahy, o.p.s.	Dětský koutek U Zvířátek	Centrum pro rodinu Ovečka	Rodinné centrum Slunečník o.s.	MC Sluníčka	Centrum podpory zdraví, o.s.	Kurzy Silní rodiče silné děti	Poradna pro náhradní rodinnou péči - pobočka Ústí n.L.
Počet zařízení	1,00	1,00	1,00	1,00	1,00	1,00	1,00	1,00
Počet unicitních klientů typu služby - 103 - odborné sociální poradenství	19,00	0,00	0,00	0,00	12,00	0,00	0,00	0,00
Počet unicitních klientů typu služby - 425 - sociálně aktivizační služby pro rodiny s dětmi	1,55	0,00	0,00	0,00	4,00	0,00	0,00	1,50
Počet unicitních klientů typu služby - 427 - sociálně aktivizační služby pro seniory a osoby se zdravotním postižením	0,00	0,00	0,00	0,00	0,00	48,00	0,00	0,00
Počet unicitních klientů typu služby - 601 - rodinná, mateřská centra	0,00	476,00	1 058,50	525,00	264,00	0,00	0,00	20,00
Počet unicitních klientů typu služby - 603 - svépomocné aktivity	0,00	0,00	0,00	0,00	0,00	0,00	0,00	0,00
Počet unicitních klientů typu služby - 705 - Ostatní služby	0,90	0,00	0,00	0,00	0,00	0,00	23,00	0,00
Počet unicitních klientů typu služby - 707 - Volnočasové aktivity	0,00	0,00	0,00	0,00	28,00	0,00	0,00	0,00
Počet unicitních klientů typu služby - 708 - Volnočasové aktivity	0,00	0,00	0,00	0,00	0,00	528,00	0,00	0,00

Parametr / Cílová skupina Zařízení	péče o prarodinnou politiku							
	Poradna pro rodinu a mezilidské vztahy, o.p.s.	Dětský koutek U Zvířátek	Centrum pro rodinu Ovečka	Rodinné centrum Slunečník o.s.	MC Sluníčka	Centrum podpory zdraví, o.s.	Kurzy Silní rodiče silné děti	Poradna pro náhradní rodinnou péči - pobočka Ústí n.L.
Počet klientů ve věkové skupině - Adolescenti (15-19)	0,54	0,00	0,00	0,00	0,00	0,00	0,00	2,00
Počet klientů ve věkové skupině - Školní (6-14)	0,54	0,00	63,51	52,50	0,00	2,88	0,00	3,00
Počet klientů ve věkové skupině - Mladí (20-26)	1,08	0,00	169,36	0,00	0,00	2,88	0,00	0,00
Počet klientů ve věkové skupině - Předškolní věk (0-5)	0,90	476,00	571,59	262,50	212,80	270,72	0,00	3,00
Počet klientů ve věkové skupině - Produktivní věk (27-65)	13,46	0,00	254,04	210,00	91,20	282,24	23,00	8,00
Počet klientů ve věkové skupině - Senioři nad 85 let (více jak 85)	0,18	0,00	0,00	0,00	0,00	0,00	0,00	0,00
Počet klientů ve věkové skupině - Senioři (55-84)	1,26	0,00	0,00	0,00	0,00	17,28	0,00	4,00
Počet klientů podle pohlaví - ženy	11,67	238,00	846,80	472,50	273,60	564,48	23,00	14,00
Počet klientů podle pohlaví - muži	6,28	238,00	211,70	52,50	30,40	11,52	0,00	6,00
Finanční prostředky - investiční	0,00	0,00	0,00	3 859,00	0,00	0,00	0,00	0,00
Finanční prostředky - provozní	63 152,25	270 929,00	546 631,00	385 589,00	446 332,00	158 880,00	81 500,00	960 000,00
Finanční prostředky - celkem	63 152,25	270 929,00	546 631,00	389 448,00	446 332,00	158 880,00	81 500,00	960 000,00

Poznámka: některé organizace mají registrovanou věkovou strukturu cílová skupina mladší senioři již od 55 let, jedná se o plně invalidní seniory umístěné v DPS.

Základní data o jednotlivých zařízeních nabízejících sociální služby a blízké službám sociálním v oblasti Péče o prarodinnou politiku

Profesní složení personálu

- Rozdělení profesí podle druhu: odborný personál/ provozní personál /dobrovolný personál
- Přehled profesí působících v cílové skupině
- Počty úvazků
- Celkový přehled pracovníků v cílové skupině

Druh profese Profese / NUTS Cílová skupina		Okres Ústí nad Labem (CZ0427)	
		péče o prarodinnou politiku	
		počty osob	počty úvazků
dobrovolný personál	ostatní dobrovolný personál	2,45	1,01
odborný personál	speciální pedagog	0,80	0,80
	pedagog	0,50	0,50
	jednooborový psycholog	0,15	0,03
	ostatní odborný personál	3,90	2,32
	psychoterapeut	0,10	0,02
	sociální pracovník	2,90	2,33
	pečovatel(ka)	0,80	0,80
	pracovník v sociálních službách	0,05	0,03
provozní personál	ostatní provozní personál	2,50	1,73
	pomocný personál	3,95	2,70
	administrativní pracovník	0,50	0,25
	management zařízení	2,55	0,96
Celkem		21,15	13,46

V cílové skupině Péče o prarodinnou politiku je nejvíce početně zastoupenou složkou personálu v rámci odborného personálu – ostatní odborný personál (3,90 osob) a sociální pracovník (2,90 osob). V rámci provozního personálu – pomocný personál (3,95).

Poznámka: všechny údaje zadávané do systému RISK jsou vztahovány k cílovým skupinám, proto i počty osob personálu mohou vycházet na desetinná místa, neboť se jedná o poměrný přepočít na základě procentuálního poměru všech cílových skupin, kterým organizace poskytuje služby.

Základní data o jednotlivých zařízeních nabízejících sociální služby a služby blízké službám sociálním v oblasti Dlouhodobě duševně nemocní

Tabulka obsahuje výčet zařízení, která poskytují služby této cílové skupině, v druhém sloupci je procentuálně vyjádřen podíl všech klientů zařízení na této cílové skupině.

V této oblasti sociální pomoci poskytuje služby celkem 10 zařízení.

Cílová skupina	dlouhodobě duševně nemocní
Agentura Osmý den, o.p.s.	49%
Domov pro seniory Severní Terasa, p.o.*	26%
Fokus Labe - Ústí nad Labem (sociální služby)	99%
Fokus Labe - zaměstnávání	79%
Jurta, o.p.s.	14%
OPORA	5%
Pečovatelská služba Ústí nad Labem, p.o.*	1%
SELF HELP Ústí nad Labem	100%
Spirála-odborné sociální poradenství	5%
VIDA - VIDA centrum Ústí nad Labem	100%

*Poznámka: * zařízení sociálních služeb zřízená městem.*

Základní data o jednotlivých zařízeních nabízejících sociální služby a služby blízké službám sociálním v oblasti Dlouhodobě duševně nemocní

- Rozsah péče u cílových skupin
- Počty zaměstnanců v cílové skupině (stálí, externí, celkem)

Význam sloupců "Veličina" pro různé typy služeb

Typ	Veličina 1	Veličina 2	Veličina 3
KAVY (kapacita - využití)	Kapacita	Průměrná obsazenost	Počet čekajících
KOHO (kontakt - hodiny)	Počet případů	Objem péče (člověkohodiny)	<i>neuvádí se</i>
OSKI (osoby - kilometry)	Počet přepravených osob	Najeté kilometry	<i>neuvádí se</i>

Poznámka:

KAVY – veličina 1 – jaká je kapacita lůžek

veličina 2 – kolik lůžek z kapacity bylo průměrně využito v daném období

KOHO – veličina 1 – celkový počet setkání s klienty za dané období

veličina 2 – vyjádření setkání v hodinách - kolik celkem hodin bylo klientům věnováno během všech setkání v daném období

Parametr / Cílová skupina Zařízení	dlouhodobě duševně nemocní							
	Fokus Labe - Ústí nad Labem (sociální služby)		OPORA		Dům pro seniory Severní Terasa, p.o.		Pečovatelská služba Ústí nad Labem, p.o.	
	veličina 1	veličina 2	veličina 1	veličina 2	veličina 1	veličina 2	veličina 1	veličina 2
Rozsah péče KAVY	21,78	20,79	0,00	0,00	46,54	75,79	0,00	0,00
Rozsah péče KOHO	31 129,56	14 702,49	608,10	538,85	0,00	0,00	497,55	210,55
Počet zaměstnanců - stálí	19,55	22,77	0,54	1,05	26,26	26,26	0,48	0,49
Počet zaměstnanců - externí	0,00	0,00	0,00	0,00	0,00	0,00	0,00	0,00
Počet zaměstnanců - celkem	19,55	22,77	0,54	1,05	26,26	26,26	0,48	0,49

Parametr / Cílová skupina Zařízení	dlouhodobě duševně nemocní							
	SELF HELP Ústí nad Labem		Fokus Labe - zaměstnávání		Agentura Osmý den, o.p.s.		Jurta, o.p.s.	
	veličina 1	veličina 2	veličina 1	veličina 2	veličina 1	veličina 2	veličina 1	veličina 2
Rozsah péče KAVY	0,00	0,00	64,78	64,78	0,00	0,00	0,00	0,00
Rozsah péče KOHO	0,00	0,00	0,00	0,00	349,37	663,46	341,32	903,42
Počet zaměstnanců - stálí	0,60	3,00	35,63	72,68	1,47	2,45	1,54	1,96
Počet zaměstnanců - externí	0,00	0,00	0,00	0,00	0,00	0,00	0,00	0,00
Počet zaměstnanců - celkem	0,60	3,00	35,63	72,68	1,47	2,45	1,54	1,96

*Poznámka: počet zaměstnanců u veličiny 1 = počet úvazků
počet zaměstnanců u veličiny 2 = fyzický počet zaměstnanců*

Parametr / Cílová skupina Zařízení	dlouhodobě duševně nemocní					
	VIDA - VIDA centrum Ústí nad Labem		Spirála-odborné sociální poradenství		Oblastní charita Česká Kamenice - středisko Ústí n. L.	
	veličina 1	veličina 2	veličina 1	veličina 2	veličina 1	veličina 2
Rozsah péče KAVY	0,00	0,00	0,00	0,00	8,00	8,00
Rozsah péče KOHO	0,00	0,00	5,45	4,78	2 708,00	7 465,00
Počet zaměstnanců - stálí	0,75	7,00	0,02	0,15	5,10	6,00
Počet zaměstnanců - externí	0,00	0,00	0,00	0,05	0,30	2,00
Počet zaměstnanců - celkem	0,75	7,00	0,03	0,20	5,40	8,00

*Poznámka: počet zaměstnanců u veličiny 1 = počet úvazků
počet zaměstnanců u veličiny 2 = fyzický počet zaměstnanců*

Základní data o jednotlivých zařízeních poskytujících sociální služby a služby blízké službám sociálním v oblasti Dlouhodobě duševně nemocní

- Počet zařízení u cílových skupin
- Počet unicitních klientů u jednotlivých typů služeb
- Počet klientů v jednotlivých věkových skupinách
- Počet klientů podle pohlaví
- Finanční prostředky v cílové skupině (investiční, provozní, celkem)

Poznámka: unicitní klient = jedinečná osoba, neopakující se klient (bez ohledu na počet kontaktů).

Parametr / Cílová skupina Zařízení	dlouhodobě duševně nemocní					
	Fokus Labe - Ústí nad Labem (sociální služby)	OPORA	Domov pro seniory Severní Terasa, p.o.	Pečovatelská služba Ústí nad Labem, p.o.	SELF HELP Ústí nad Labem	Fokus Labe - zaměstnávání
Počet zařízení	1,00	1,00	1,00	1,00	1,00	1,00
Počet unicitních klientů typu služby - 103 - odborné sociální poradenství	68,31	4,25	0,00	0,00	0,00	0,00
Počet unicitních klientů typu služby - 203 - pečovatelská služba	0,00	8,85	0,00	4,61	0,00	0,00
Počet unicitních klientů typu služby - 209 - podpora samostatného bydlení	0,00	0,00	0,00	0,00	0,00	0,00
Počet unicitních klientů typu služby - 211 - odlehčovací služby	0,00	0,70	0,00	0,00	0,00	0,00
Počet unicitních klientů typu služby - 219 - domovy pro osoby se zdravotním postižením	0,00	0,00	4,68	0,00	0,00	0,00
Počet unicitních klientů typu služby - 221 - domovy pro seniory	0,00	0,00	39,00	0,00	0,00	0,00
Počet unicitních klientů typu služby - 223 - domovy se zvláštním režimem	0,00	0,00	17,94	0,00	0,00	0,00
Počet unicitních klientů typu služby - 225 - chráněné bydlení	20,79	0,00	0,00	0,00	0,00	0,00
Počet unicitních klientů typu služby - 427 - sociálně aktivizační služby pro seniory a osoby se zdravotním postižením	104,94	1,45	0,00	0,00	0,00	0,00

Parametr / Cílová skupina Zařízení	dlouhodobě duševně nemocní					
	Fokus Labe - Ústí nad Labem (sociální služby)	OPORA	Domov pro seniory Severní Terasa, p.o.	Pečovatelská služba Ústí nad Labem, p.o.	SELF HELP Ústí nad Labem	Fokus Labe - zaměstnávání
Počet unicitních klientů typu služby - 429 - sociálně terapeutické dílny	80,19	0,00	0,00	0,00	0,00	0,00
Počet unicitních klientů typu služby - 435 - sociální rehabilitace	225,72	0,00	0,00	0,00	0,00	0,00
Počet unicitních klientů typu služby - 506 - zaměstnávání osob se zdravotním postižením	0,00	0,00	0,00	0,00	0,00	67,94
Počet unicitních klientů typu služby - 603 - svépomocné aktivity	0,00	0,00	0,00	0,00	48,00	0,00
Počet klientů ve věkové skupině - Adolescenti (15-19)	0,00	0,00	0,00	0,00	0,00	0,00
Počet klientů ve věkové skupině - Školní (6-14)	0,00	0,00	0,00	0,00	0,00	0,00
Počet klientů ve věkové skupině - Mladí (20-26)	15,80	0,00	0,00	0,00	3,84	1,02
Počet klientů ve věkové skupině - Předškolní věk (0-5)	0,00	0,00	0,00	0,00	0,00	0,00
Počet klientů ve věkové skupině - Produktivní věk (27-65)	200,89	1,22	4,31	0,37	34,08	66,92
Počet klientů ve věkové skupině - Senioři nad 85 let (více jak 85)	0,00	4,27	28,35	1,48	0,00	0,00
Počet klientů ve věkové skupině - Senioři (55-84)	9,03	9,76	28,96	2,77	10,08	0,00
Počet klientů podle pohlaví - ženy	119,63	10,37	50,53	3,23	21,60	37,37
Počet klientů podle pohlaví - muži	106,09	4,88	11,09	1,38	26,40	30,57
Finanční prostředky - investiční	0,00	0,00	0,00	2 300,00	0,00	0,00
Finanční prostředky - provozní	14 485 156,29	219 067,90	11 711 768,12	91 978,13	96 500,00	6 410 327,02
Finanční prostředky - celkem	14 485 156,29	219 067,90	11 711 768,12	94 278,13	96 500,00	6 410 327,02

Poznámka: některé organizace mají registrovanou věkovou strukturu cílová skupina mladší senioři již od 55 let, jedná se o plně invalidní seniory umístěné v DPS.

Parametr / Cílová skupina Zařízení	dlouhodobě duševně nemocní				
	Agentura Osmý den, o.p.s.	Jurta, o.p.s.	VIDA - VIDA centrum Ústí nad Labem	Spirála-odborné sociální poradenství	Oblastní charita Česká Kamenice - středisko Ústí n. L.
Počet zařízení	1,00	1,00	1,00	1,00	1,00
Počet unicitních klientů typu služby - 103 - odborné sociální poradenství	0,00	0,00	95,00	5,15	0,00
Počet unicitních klientů typu služby - 203 - pečovatelská služba	0,00	0,00	0,00	0,00	0,00
Počet unicitních klientů typu služby - 209 - podpora samostatného bydlení	0,00	1,40	0,00	0,00	18,00
Počet unicitních klientů typu služby - 211 - odlehčovací služby	0,00	0,00	0,00	0,00	0,00
Počet unicitních klientů typu služby - 219 - domovy pro osoby se zdravotním postižením	0,00	0,00	0,00	0,00	0,00
Počet unicitních klientů typu služby - 221 - domovy pro seniory	0,00	0,00	0,00	0,00	0,00
Počet unicitních klientů typu služby - 223 - domovy se zvláštním režimem	0,00	0,00	0,00	0,00	0,00
Počet unicitních klientů typu služby - 225 - chráněné bydlení	0,00	0,00	0,00	0,00	8,00
Počet unicitních klientů typu služby - 427 - sociálně aktivizační služby pro seniory a osoby se zdravotním postižením	0,00	0,00	0,00	0,00	0,00
Počet unicitních klientů typu služby - 429 - sociálně terapeutické dílny	0,00	3,22	0,00	0,00	8,00
Počet unicitních klientů typu služby - 435 - sociální rehabilitace	14,21	2,24	0,00	0,00	0,00
Počet unicitních klientů typu služby - 506 - zaměstnávání osob se zdravotním postižením	0,00	0,00	0,00	0,00	0,00
Počet unicitních klientů typu služby - 603 - svépomocné aktivity	0,00	0,00	0,00	0,00	0,00
Počet klientů ve věkové skupině - Adolescenti (15-19)	0,99	1,37	1,90	0,00	0,00
Počet klientů ve věkové skupině - Školní (6-14)	0,00	0,00	0,00	0,00	0,00
Počet klientů ve věkové skupině - Mladí (20-26)	2,42	0,69	9,50	0,00	0,00
Počet klientů ve věkové skupině - Předškolní věk (0-5)	0,00	0,00	0,00	0,00	0,00
Počet klientů ve věkové skupině - Produktivní věk (27-65)	10,80	4,25	38,00	2,58	0,00
Počet klientů ve věkové skupině - Senioři nad 85 let (více jak 85)	0,00	0,00	7,60	0,00	0,00

Parametr / Cílová skupina Zařízení	dlouhodobě duševně nemocní				
	Agentura Osmý den, o.p.s.	Jurta, o.p.s.	VIDA - VIDA centrum Ústí nad Labem	Spirála-odborné sociální poradenství	Oblastní charita Česká Kamenice - středisko Ústí n. L.
Počet klientů ve věkové skupině - Senioři (55-84)	0,00	0,55	38,00	2,58	0,00
Počet klientů podle pohlaví - ženy	6,39	3,22	47,50	3,55	0,00
Počet klientů podle pohlaví - muži	7,82	3,64	47,50	1,60	0,00
Finanční prostředky - investiční	0,00	0,00	0,00	0,00	0,00
Finanční prostředky - provozní	804 415,36	458 255,14	328 306,00	1 250,00	0,00
Finanční prostředky - celkem	804 415,36	458 255,14	328 306,00	1 250,00	0,00

Poznámka: některé organizace mají registrovanou věkovou strukturu cílová skupina mladší senioři již od 55 let, jedná se o plně invalidní seniory umístěné v DPS.

Základní data o jednotlivých zařízeních nabízejících sociální služby a blízké službám sociálním v oblasti Dlouhodobě duševně nemocní

Profesní složení personálu

- Rozdělení profesí podle druhu: odborný personál/ provozní personál /dobrovolný personál
- Přehled profesí působících v cílové skupině
- Počty úvazků
- Celkový přehled pracovníků v cílové skupině

Druh profese Profese / NUTS Cílová skupina		Okres Ústí nad Labem (CZ0427)	
		dlouhodobě duševně nemocní	
		počty osob	počty úvazků
odborný personál	zdravotní sestra	3,64	3,64
	ostatní odborný personál	6,86	2,42
	socioterapeut	9,90	9,90
	sociální pracovník	21,77	13,77
	pečovatel(ka)	0,22	0,22
	ergoterapeut	0,52	0,52
	pracovník v sociálních službách	29,10	24,61
provozní personál	ostatní provozní personál	4,71	4,71
	stravovací personál	3,38	3,38
	pomocný personál	66,56	31,87
	administrativní pracovník	7,63	3,82
	management zařízení	15,57	9,60
Celkem		169,86	108,44

V cílové skupině Dlouhodobě duševně nemocní je nejvíce početně zastoupenou složkou personálu v rámci odborného personálu – pracovník v sociálních službách (29,10 osob) a sociální pracovník (21,77 osob). V rámci provozního personálu – pomocný personál (66,56) a management zařízení (15,57 osob).

Poznámka: všechny údaje zadávané do systému RISK jsou vztahovány k cílovým skupinám, proto i počty osob personálu mohou vycházet na desetinná místa, neboť se jedná o poměrný přepočítání na základě procentuálního poměru všech cílových skupin, kterým organizace poskytuje služby.

Základní data o jednotlivých zařízeních nabízejících sociální služby a služby blízké službám sociálním v oblasti Osoby ohrožené závislostmi

Tabulka obsahuje výčet zařízení, která poskytují služby této cílové skupině, v druhém sloupci je procentuálně vyjádřen podíl všech klientů zařízení na této cílové skupině.

V této oblasti sociální pomoci poskytuje služby celkem 5 zařízení.

Cílová skupina	osoby ohrožené závislostmi
DRUG - OUT Klub - Kontaktní centrum pro drogově závislé	100%
DRUG - OUT Klub - Terénní program	100%
RELIEF - poradenské centrum	77%
WHITE LIGHT I. - Následná péče o ex-uživatele drog s podporovaným bydlením	100%
WHITE LIGHT I. - Terapeutická komunita	100%

Základní data o jednotlivých zařízeních nabízejících sociální služby a služby blízké službám sociálním v oblasti Osoby ohrožené závislostmi

- Rozsah péče u cílových skupin
- Počty zaměstnanců v cílové skupině (stálí, externí, celkem)

Význam sloupců "Veličina" pro různé typy služeb

Typ	Veličina 1	Veličina 2	Veličina 3
KAVY (kapacita - využití)	Kapacita	Průměrná obsazenost	Počet čekajících
KOHO (kontakt - hodiny)	Počet případů	Objem péče (člověkohodiny)	neuvádí se
OSKI (osoby - kilometry)	Počet přepravených osob	Najeté kilometry	neuvádí se

Poznámka:

KAVY – veličina 1 – jaká je kapacita lůžek

veličina 2 – kolik lůžek z kapacity bylo průměrně využito v daném období

KOHO – veličina 1 – celkový počet setkání s klienty za dané období

veličina 2 – vyjádření setkání v hodinách - kolik celkem hodin bylo klientům věnováno během všech setkání v daném období

Parametr / Cílová skupina Zařízení	osoby ohrožené závislostmi									
	WHITE LIGHT I. - Terapeutická komunita		WHITE LIGHT I. - Následná péče o ex-uživatele drog s podporovaným bydlením		DRUG - OUT Klub - Terénní program		DRUG - OUT Klub - Kontaktní centrum pro drogově závislé		RELIÉF - poradenské centrum	
	veličina 1	veličina 2	veličina 1	veličina 2	veličina 1	veličina 2	veličina 1	veličina 2	veličina 1	veličina 2
Rozsah péče KAVY	15,00	13,30	5,00	91,00	0,00	0,00	0,00	0,00	0,00	0,00
Rozsah péče KOHO	0,00	0,00	2 080,00	2 396,00	5 448,00	1 290,00	15 633,00	5 495,00	101,64	121,66
Počet zaměstnanců - stálí	9,20	12,00	1,70	4,00	4,00	6,00	3,30	6,00	0,92	1,54
Počet zaměstnanců - externí	0,00	0,00	0,00	0,00	0,00	0,00	0,00	2,00	0,00	0,00
Počet zaměstnanců - celkem	9,20	12,00	1,70	4,00	4,00	6,00	3,30	8,00	0,92	1,54

Poznámka: počet zaměstnanců u veličiny 1 = počet úvazků

počet zaměstnanců u veličiny 2 = fyzický počet zaměstnanců

Základní data o jednotlivých zařízeních nabízejících sociální služby a služby blízké službám sociálním v oblasti Osoby ohrožené závislostmi

- Počet zařízení u cílových skupin
- Počet unicitních klientů u jednotlivých typů služeb
- Počet klientů v jednotlivých věkových skupinách
- Počet klientů podle pohlaví
- Finanční prostředky v cílové skupině (investiční, provozní, celkem)

Poznámka: unicitní klient = jedinečná osoba, neopakující se klient (bez ohledu na počet kontaktů).

Parametr / Cílová skupina Zařízení	osoby ohrožené závislostmi				
	WHITE LIGHT I. - Terapeutická komunita	WHITE LIGHT I. - Následná péče o ex-uživatele drog s podporovaným bydlením	DRUG - OUT Klub - Terénní program	DRUG - OUT Klub - Kontaktní centrum pro drogově závislé	RELIÉF - poradenské centrum
Počet zařízení	1,00	1,00	1,00	1,00	1,00
Počet unicitních klientů typu služby - 103 - odborné sociální poradenství	0,00	0,00	0,00	0,00	27,72
Počet unicitních klientů typu služby - 411 - kontaktní centra	0,00	0,00	0,00	853,00	0,00
Počet unicitních klientů typu služby - 423 - služby následné péče	0,00	26,00	0,00	0,00	0,00
Počet unicitních klientů typu služby - 431 - terapeutické komunity	44,00	0,00	0,00	0,00	0,00
Počet unicitních klientů typu služby - 433 - terénní programy	0,00	0,00	542,00	0,00	0,00
Počet unicitních klientů typu služby - 703 - ubytování	0,00	13,00	0,00	0,00	0,00
Počet klientů ve věkové skupině - Adolescenti (15-19)	3,96	0,00	27,10	42,65	7,48
Počet klientů ve věkové skupině - Školní (6-14)	0,00	0,00	0,00	0,00	19,96
Počet klientů ve věkové skupině - Mladí (20-26)	13,20	11,00	108,40	170,60	0,00
Počet klientů ve věkové skupině - Produktivní věk (27-65)	26,84	28,00	406,50	639,75	0,28
Počet klientů podle pohlaví - ženy	14,96	12,87	135,50	213,25	11,64
Počet klientů podle pohlaví - muži	29,04	26,13	406,50	639,75	16,08
Finanční prostředky - investiční	0,00	0,00	0,00	0,00	83 186,95
Finanční prostředky - provozní	6 298 556,00	1 089 783,00	1 789 792,00	2 249 033,00	38 500,00
Finanční prostředky - celkem	6 298 556,00	1 089 783,00	1 789 792,00	2 249 033,00	121 686,95

Poznámka: některé organizace mají registrovanou věkovou strukturu cílová skupina mladší senioři již od 55 let, jedná se o plně invalidní seniory umístěné v DPS.

Základní data o jednotlivých zařízeních nabízejících sociální služby a služby blízké službám sociálním v oblasti Osoby ohrožené závislostmi

Profesní složení personálu

- Rozdělení profesí podle druhu: odborný personál / provozní personál / dobrovolný personál
- Přehled profesí působících v cílové skupině
- Počty osob
- Počty úvazků
- Celkový počet pracovníků v cílové skupině

Druh profese Profese / NUTS Cílová skupina		Okres Ústí nad Labem (CZ0427)	
		osoby ohrožené závislostmi	
		počty osob	počty úvazků
odborný personál	zdravotní sestra	3,00	0,50
	speciální pedagog	1,00	0,80
	pedagog	1,00	0,50
	jednooborový psycholog	1,00	1,00
	ostatní odborný personál	2,00	1,10
	terénní pracovník	5,00	3,70
	pracovní terapeut	2,00	1,50
	sociální pracovník	7,77	6,27
	pracovník v sociálních službách	2,00	2,00
provozní personál	management zařízení	6,77	1,75
Celkem		31,54	19,12

V cílové skupině Osoby ohrožené závislostmi je nejvíce početně zastoupenou složkou personálu v rámci odborného personálu – sociální pracovník (7,77 osob) a terénní pracovník (5,00 osoby). V rámci provozního personálu – management zařízení (6,77 osoby).

Poznámka: Všechny údaje zadávané do systému RISK jsou vztahovány k cílovým skupinám, proto i počty osob personálu mohou vycházet na desetinná místa, neboť se jedná o poměrný přepočítání na základě procentuálního poměru všech cílových skupin, kterým organizace poskytuje služby.

Základní data o jednotlivých zařízeních nabízejících sociální služby a služby blízké službám sociálním v oblasti Osoby ohrožené sociálním vyloučením

Tabulka obsahuje výčet zařízení, která poskytují služby této cílové skupině, v druhém sloupci je procentuálně vyjádřen podíl všech klientů zařízení na této cílové skupině.

V této cílové skupině sociální pomoci poskytuje služby celkem 12 zařízení.

Cílová skupina	osoby ohrožené sociálním vyloučením
Centrum služeb pro rodinu Světluška	50%
Komunitní centrum Světluška	50%
Komunitní multikulturní centrum PPI v Ústí nad Labem	100%
Člověk v tísni, o.p.s., Klub Mixér	50%
Člověk v tísni, o.p.s., Programy sociální integrace, Sociálně aktivizační služby pro rodiny s dětmi	100%
Člověk v tísni, o.p.s., Programy sociální integrace, Terénní programy	80%
Poradna pro občanství/Občanská a lidská práva,pobočka Ústí nad Labem	80%
RELIÉF - poradenské centrum	12%
Sdružení Romano jasnica - Poradenské informační centrum Trmice	80%
Spirála-odborné sociální poradenství	20%
Terénní program v Ústí nad Labem	100%
Terénní programy	79%

Základní data o jednotlivých zařízeních nabízejících sociální služby a služby blízké službám sociálním v oblasti Osoby ohrožené sociálním vyloučením

- Rozsah péče u cílových skupin
- Počty zaměstnanců v cílové skupině (investiční, provozní, celkem)

Význam sloupců "Veličina" pro různé typy služeb

Typ	Veličina 1	Veličina 2	Veličina 3
KAVY (kapacita - využití)	Kapacita	Průměrná obsazenost	Počet čekajících
KOHO (kontakt - hodiny)	Počet případů	Objem péče (člověkohodiny)	neuvádí se
OSKI (osoby - kilometry)	Počet přepravených osob	Najeté kilometry	neuvádí se

Poznámka:

KAVY – veličina 1 – jaká je kapacita lůžek

veličina 2 – kolik lůžek z kapacity bylo průměrně využito v daném období

KOHO – veličina 1 – celkový počet setkání s klienty za dané období

veličina 2 – vyjádření setkání v hodinách - kolik celkem hodin bylo klientům věnováno během všech setkání v daném období

Parametr / Cílová skupina Zařízení	osoby ohrožené sociálním vyloučením							
	Člověk v tísní, o.p.s., Programy sociální integrace, Terénní programy		Komunitní centrum Světluška		Komunitní multikulturní centrum PPI v Ústí nad Labem		Sdružení Romano jasnica - Poradenské informační centrum Trmice	
	veličina 1	veličina 2	veličina 1	veličina 2	veličina 1	veličina 2	veličina 1	veličina 2
Rozsah péče KOHO	5 149,60	1 668,00	4 000,00	1 500,00	2 020,00	1 081,50	1 800,00	432,00
Počet zaměstnanců - stálí	5,56	10,40	2,00	4,00	3,00	10,00	5,60	5,60
Počet zaměstnanců - externí	0,00	0,00	0,00	0,00	0,00	0,00	0,00	0,00
Počet zaměstnanců - celkem	5,56	10,40	2,00	4,00	3,00	10,00	5,60	5,60

Parametr / Cílová skupina Zařízení	osoby ohrožené sociálním vyloučením							
	Centrum služeb pro rodinu Světluška		Terénní programy		Člověk v tísní, o.p.s., Programy sociální integrace, Sociálně aktivizační služby pro rodiny s dětmi		Spirála-odborné sociální poradenství	
	veličina 1	veličina 2	veličina 1	veličina 2	veličina 1	veličina 2	veličina 1	veličina 2
Rozsah péče KOHO	1 829,00	1 440,00	944,05	472,42	3 825,00	1 852,00	21,80	19,10
Počet zaměstnanců - stálí	1,20	2,00	1,58	3,16	5,00	12,00	0,09	0,60
Počet zaměstnanců - externí	0,00	0,00	0,00	0,00	0,00	0,00	0,01	0,20
Počet zaměstnanců - celkem	1,20	2,00	1,58	3,16	5,00	12,00	0,10	0,80

Poznámka: počet zaměstnanců u veličiny 1 = počet úvazků

počet zaměstnanců u veličiny 2 = fyzický počet zaměstnanců

Parametr / Cílová skupina Zařízení	osoby ohrožené sociálním vyloučením							
	Poradna pro občanství/Občanská a lidská práva,pobočka Ústí nad Labem		RELIÉF - poradenské centrum		Terénní program v Ústí nad Labem		Člověk v tísni, o.p.s., Klub Mixér	
	veličina 1	veličina 2	veličina 1	veličina 2	veličina 1	veličina 2	veličina 1	veličina 2
Rozsah péče KOHO	2 508,00	1 808,80	15,84	18,96	696,00	651,00	1 822,00	487,50
Počet zaměstnanců - stálí	4,40	4,00	0,14	0,24	3,50	4,00	0,75	1,00
Počet zaměstnanců - externí	0,00	0,00	0,00	0,00	0,20	2,00	0,00	0,00
Počet zaměstnanců - celkem	4,40	4,00	0,14	0,24	3,70	6,00	0,75	1,00

*Poznámka: počet zaměstnanců u veličiny 1 = počet úvazků
počet zaměstnanců u veličiny 2 = fyzický počet zaměstnanců*

Základní data o jednotlivých zařízeních nabízejících sociální služby a služby blízké službám sociálním v oblasti Osoby ohrožené sociálním vyloučením

- Počet zařízení u cílových skupin
- Počet unicitních klientů u jednotlivých typů služeb
- Počet klientů v jednotlivých věkových skupinách
- Počet klientů podle pohlaví
- Finanční prostředky v cílové skupině (investiční, provozní, celkem)

Poznámka: unicitní klient = jedinečná osoba, neopakující se klient (bez ohledu na počet kontaktů).

Parametr / Cílová skupina Zařízení	osoby ohrožené sociálním vyloučením					
	Člověk v tísni, o.p.s., Programy sociální integrace, Terénní programy	Komunitní centrum Světluška	Komunitní multikulturní centrum PPI v Ústí nad Labem	Sdružení Romano jasnica - Poradenské informační centrum Trmice	Centrum služeb pro rodinu Světluška	Terénní programy
Počet zařízení	1,00	1,00	1,00	1,00	1,00	1,00
Počet unicitních klientů typu služby - 103 - odborné sociální poradenství	0,00	0,00	350,00	112,00	0,00	0,00
Počet unicitních klientů typu služby - 417 - nízkoprahová zařízení pro děti a mládež	0,00	168,50	0,00	0,00	0,00	0,00
Počet unicitních klientů typu služby - 425 - sociálně aktivizační služby pro rodiny s dětmi	0,00	0,00	95,00	0,00	105,50	0,00
Počet unicitních klientů typu služby - 433 - terénní programy	398,40	0,00	0,00	80,00	0,00	116,13
Počet klientů ve věkové skupině - Adolescenti (15-19)	19,92	70,77	26,70	28,80	0,00	0,00
Počet klientů ve věkové skupině - Školní (6-14)	0,00	97,73	62,30	0,00	32,71	0,00
Počet klientů ve věkové skupině - Mladí (20-26)	39,84	0,00	93,45	48,00	9,49	19,74
Počet klientů ve věkové skupině - Předškolní věk (0-5)	0,00	0,00	8,90	0,00	17,93	0,00
Počet klientů ve věkové skupině - Produktivní věk (27-65)	318,72	0,00	244,75	115,20	45,37	95,23
Počet klientů ve věkové skupině - Senioři nad 85 let (více jak 85)	0,00	0,00	0,00	0,00	0,00	0,00
Počet klientů ve věkové skupině - Senioři (55-84)	19,92	0,00	8,90	0,00	0,00	1,16
Počet klientů podle pohlaví - ženy	278,88	72,46	178,00	115,20	58,03	69,68
Počet klientů podle pohlaví - muži	119,52	96,05	267,00	76,80	47,48	46,45
Finanční prostředky - investiční	0,00	0,00	0,00	494 400,00	0,00	0,00
Finanční prostředky - provozní	2 267 092,80	674 625,00	2 621 761,00	0,00	340 000,00	739 792,34
Finanční prostředky - celkem	2 267 092,80	674 625,00	2 621 761,00	494 400,00	340 000,00	739 792,34

Parametr / Cílová skupina Zařízení	osoby ohrožené sociálním vyloučením					
	Člověk v tísní, o.p.s., Programy sociální integrace, Sociálně aktivizační služby pro rodiny s dětmi	Spirála-odborné sociální poradenství	Poradna pro občanství/Občanská a lidská práva,pobočka Ústí nad Labem	RELIÉF - poradenské centrum	Terénní program v Ústí nad Labem	Člověk v tísní, o.p.s., Klub Mixér
Počet zařízení	1,00	1,00	1,00	1,00	1,00	1,00
Počet unicitních klientů typu služby - 103 - odborné sociální poradenství	0,00	20,60	0,00	4,32	0,00	0,00
Počet unicitních klientů typu služby - 417 - nízkoprahová zařízení pro děti a mládež	0,00	0,00	0,00	0,00	0,00	63,00
Počet unicitních klientů typu služby - 425 - sociálně aktivizační služby pro rodiny s dětmi	94,00	0,00	44,80	0,00	0,00	0,00
Počet unicitních klientů typu služby - 433 - terénní programy	0,00	0,00	160,00	0,00	107,00	0,00
Počet klientů ve věkové skupině - Adolescenti (15-19)	4,70	0,00	16,38	1,17	0,00	45,36
Počet klientů ve věkové skupině - Školní (6-14)	9,40	0,00	0,00	3,11	0,00	0,00
Počet klientů ve věkové skupině - Mladí (20-26)	4,70	0,00	45,06	0,00	21,40	17,64
Počet klientů ve věkové skupině - Předškolní věk (0-5)	9,40	0,00	0,00	0,00	0,00	0,00
Počet klientů ve věkové skupině - Produktivní věk (27-65)	65,80	10,30	102,40	0,04	85,60	0,00
Počet klientů ve věkové skupině - Senioři nad 85 let (více jak 85)	0,00	0,00	0,00	0,00	0,00	0,00
Počet klientů ve věkové skupině - Senioři (55-84)	0,00	10,30	40,96	0,00	0,00	0,00
Počet klientů podle pohlaví - ženy	75,20	14,21	143,36	1,81	64,20	12,60
Počet klientů podle pohlaví - muži	18,80	6,39	61,44	2,51	42,80	50,40
Finanční prostředky - investiční	0,00	0,00	0,00	12 964,20	0,00	0,00
Finanční prostředky - provozní	1 874 819,00	5 000,00	2 100 824,00	6 000,00	1 094 715,00	207 600,00
Finanční prostředky - celkem	1 874 819,00	5 000,00	2 100 824,00	18 964,20	1 094 715,00	207 600,00

Poznámka: některé organizace mají registrovanou věkovou strukturu cílové skupiny mladší senioři již od 55 let, jedná se o plně invalidní seniory umístěné v DPS.

Základní data o jednotlivých zařízeních nabízejících sociální služby a služby blízké službám sociálním v oblasti Osoby ohrožené sociálním vyloučením

Profesní složení personálu

- Rozdělení profesí podle druhu: odborný personál / provozní personál / dobrovolný personál
- Přehled profesí působících v cílové skupině
- Počty osob
- Počty úvazků
- Celkový počet pracovníků

Druh profese Profese / NUTS Cílová skupina		Okres Ústí nad Labem (CZ0427)	
		osoby ohrožené sociálním vyloučením	
		počty osob	počty úvazků
odborný personál	ostatní odborný personál	13,00	3,04
	terénní pracovník	4,20	3,20
	sociální pracovník	53,71	51,17
	pracovník sociální péče	2,00	2,00
	pracovník v sociálních službách	9,49	8,85
provozní personál	ostatní provozní personál	0,50	0,10
	administrativní pracovník	30,40	5,48
	management zařízení	31,10	7,78
Celkem		144,40	81,61

V cílové skupině Osoby ohrožené sociálním vyloučením je nejvíce početně zastoupenou složkou personálu v rámci odborného personálu - sociální pracovník (53,71 osob) a ostatní odborný personál (13,00 osob). V rámci provozního personálu – management zařízení (31,10 osob).

Poznámka: všechny údaje zadávané do systému RISK jsou vztahovány k cílovým skupinám, proto i počty osob personálu mohou vycházet na desetinná místa, neboť se jedná o poměrný přepočítání na základě procentuálního poměru všech cílových skupin, kterým organizace poskytuje služby.

Základní data o jednotlivých zařízeních nabízejících sociální služby a služby blízké službám sociálním v oblasti Mentálně postižení

. Tabulka obsahuje výčet zařízení, která poskytují služby této cílové skupině, v druhém sloupci je procentuálně vyjádřen podíl všech klientů zařízení na této cílové skupině.

V oblasti sociální pomoci poskytuje služby celkem 12 zařízení.

Cílová skupina	mentálně postižení
Agentura Osmý den, o.p.s.	41%
Centrum podpory zdraví, o.s.	1%
Centrum pro zdravotně postižené Ústeckého kraje, o.p.s.	7%
denní stacionář Úsměv	100%
Denní stacionář Úsměv - terapeutické dílny	100%
Domov pro osoby se zdravotním postižením Hlíňany	100%
Domov pro osoby se zdravotním postižením Severní Terasa	100%
Domov pro osoby se zdravotním postižením Trmice	100%
Domov pro osoby se zdravotním postižením Všebořice	100%
HELIAS Ústí nad Labem, o.p.s.	95%
Jurta, o.p.s.	62%
Společnost pro podporu lidí s mentálním postižením v České republice o.s.	55%

Základní data o jednotlivých zařízeních nabízejících sociální služby a služby blízké službám sociálním v oblasti Mentálně postižení

- Rozsah péče u cílových skupin
- Počty zaměstnanců v cílové skupině (stálí, externí, celkem)

Význam sloupců "Veličina" pro různé typy služeb

Typ	Veličina 1	Veličina 2	Veličina 3
KAVY (kapacita - využití)	Kapacita	Průměrná obsazenost	Počet čekajících
KOHO (kontakt - hodiny)	Počet případů	Objem péče (člověkohodiny)	<i>neuvádí se</i>
OSKI (osoby - kilometry)	Počet přepravených osob	Najeté kilometry	<i>neuvádí se</i>

Poznámka:

KAVY – veličina 1 – jaká je kapacita lůžek

veličina 2 – kolik lůžek z kapacity bylo průměrně využito v daném období

KOHO – veličina 1 – celkový počet setkání s klienty za dané období

veličina 2 – vyjádření setkání v hodinách - kolik celkem hodin bylo klientům věnováno během všech setkání v daném období

Parametr / Cílová skupina Zařízení	mentálně postižení							
	Centrum pro zdravotně postižené Ústeckého kraje, o.p.s.		Společnost pro podporu lidí s mentálním postižením v České republice o.s.		Agentura Osmý den, o.p.s.		Jurta, o.p.s.	
	veličina 1	veličina 2	veličina 1	veličina 2	veličina 1	veličina 2	veličina 1	veličina 2
Rozsah péče KAVY	0,00	0,00	0,00	0,00	0,00	0,00	0,00	0,00
Rozsah péče KOHO	77,49	1 417,50	87,45	112,75	292,33	555,14	1 511,56	4 000,86
Počet zaměstnanců - stálí	1,05	1,12	0,06	1,10	1,23	2,05	6,82	8,68
Počet zaměstnanců - externí	0,00	0,00	0,41	8,25	0,00	0,00	0,00	0,00
Počet zaměstnanců - celkem	1,05	1,12	0,47	9,35	1,23	2,05	6,82	8,68

Poznámka: počet zaměstnanců u veličiny 1 = počet úvazků

počet zaměstnanců u veličiny 2 = fyzický počet zaměstnanců

Parametr / Cílová skupina Zařízení	mentálně postižení							
	HELIAS Ústí nad Labem, o.p.s.		Domov pro osoby se zdravotním postižením Hlíňany		Domov pro osoby se zdravotním postižením Severní Terasa		Domov pro osoby se zdravotním postižením Trmice	
	veličina 1	veličina 2	veličina 1	veličina 2	veličina 1	veličina 2	veličina 1	veličina 2
Rozsah péče KAVY	11,40	15,77	43,00	38,00	34,00	32,25	26,00	23,29
Rozsah péče KOHO	763,80	8 524,35	0,00	0,00	0,00	0,00	5,00	2,17
Počet zaměstnanců - stálí	1,67	2,85	22,10	121,00	26,00	27,00	23,95	25,00
Počet zaměstnanců - externí	1,33	4,75	0,00	0,00	0,00	0,00	2,00	2,00
Počet zaměstnanců - celkem	3,00	7,60	22,10	121,00	26,00	27,00	25,95	27,00

Parametr / Cílová skupina Zařízení	mentálně postižení							
	Domov pro osoby se zdravotním postižením Všebořice		denní stacionář Úsměv		Centrum podpory zdraví, o.s.		Denní stacionář Úsměv - terapeutické dílny	
	veličina 1	veličina 2	veličina 1	veličina 2	veličina 1	veličina 2	veličina 1	veličina 2
Rozsah péče KAVY	50,00	48,63	1 870,00	4 982,00	0,00	0,00	0,00	0,00
Rozsah péče KOHO	0,00	0,00	0,00	0,00	74,00	61,00	7 861,00	3 369,00
Počet zaměstnanců - stálí	41,50	45,00	7,05	10,00	0,03	0,03	8,25	11,00
Počet zaměstnanců - externí	0,00	4,00	0,00	0,00	0,00	0,00	0,00	0,00
Počet zaměstnanců - celkem	41,50	49,00	7,05	10,00	0,03	0,03	8,25	11,00

*Poznámka: počet zaměstnanců u veličiny 1 = počet úvazků
počet zaměstnanců u veličiny 2 = fyzický počet zaměstnanců*

Základní data o jednotlivých zařízeních nabízejících sociální služby a služby blízké službám sociálním v oblasti Mentálně postižení

- Počet zařízení u cílových skupin
- Počet unicitních klientů u jednotlivých typů služeb
- Počet klientů v jednotlivých věkových skupinách
- Počet klientů podle pohlaví
- Finanční prostředky v cílové skupině (investiční, provozní, celkem)

Poznámka: unicitní klient = jedinečná osoba, neopakující se klient (bez ohledu na počet kontaktů)

Parametr / Cílová skupina Zařízení	mentálně postižení					
	Centrum pro zdravotně postižené Ústeckého kraje, o.p.s.	Společnost pro podporu lidí s mentálním postižením v České republice o.s.	Agentura Osmý den, o.p.s.	Jurta, o.p.s.	HELIAS Ústí nad Labem, o.p.s.	Domov pro osoby se zdravotním postižením Hlíňany
Počet zařízení	1,00	1,00	1,00	1,00	1,00	1,00
Počet unicitních klientů typu služby - 103 - odborné sociální poradenství	0,00	0,00	0,00	0,00	0,00	0,00
Počet unicitních klientů typu služby - 201 - osobní asistence	4,34	0,00	0,00	0,00	22,80	0,00
Počet unicitních klientů typu služby - 209 - podpora samostatného bydlení	0,00	0,00	0,00	6,20	0,00	0,00
Počet unicitních klientů typu služby - 211 - odlehčovací služby	0,00	55,00	0,00	0,00	0,00	0,00
Počet unicitních klientů typu služby - 215 - denní stacionáře	0,00	0,00	0,00	0,00	1,90	0,00
Počet unicitních klientů typu služby - 219 - domovy pro osoby se zdravotním postižením	0,00	0,00	0,00	0,00	0,00	38,00
Počet unicitních klientů typu služby - 225 - chráněné bydlení	0,00	0,00	0,00	0,00	0,00	0,00
Počet unicitních klientů typu služby - 427 - sociálně aktivizační služby pro seniory a osoby se zdravotním postižením	0,00	0,00	0,00	0,00	0,00	0,00
Počet unicitních klientů typu služby - 429 - sociálně terapeutické dílny	0,00	0,00	0,00	14,26	0,00	0,00
Počet unicitních klientů typu služby - 435 - sociální rehabilitace	0,00	0,00	11,89	9,92	0,00	0,00
Počet unicitních klientů typu služby - 708 - Volnočasové aktivity	0,00	0,00	0,00	0,00	22,80	0,00
Počet klientů ve věkové skupině - Adolescenti (15-19)	0,13	11,00	0,83	6,08	10,45	0,00
Počet klientů ve věkové skupině - Školní (6-14)	0,00	16,50	0,00	0,00	8,55	0,00

Parametr / Cílová skupina Zařízení	mentálně postižení					
	Centrum pro zdravotně postižené Ústeckého kraje, o.p.s.	Společnost pro podporu lidí s mentálním postižením v České republice o.s.	Agentura Osmý den, o.p.s.	Jurta, o.p.s.	HELIAS Ústí nad Labem, o.p.s.	Domov pro osoby se zdravotním postižením Hlíňany
Počet klientů ve věkové skupině - Mladí (20-26)	0,13	11,00	2,02	3,04	4,77	35,00
Počet klientů ve věkové skupině - Předškolní věk (0-5)	0,04	8,25	0,00	0,00	0,00	0,00
Počet klientů ve věkové skupině - Produktivní věk (27-65)	0,91	8,25	9,04	18,84	0,94	0,00
Počet klientů ve věkové skupině - Senioři nad 85 let (více jak 85)	1,35	0,00	0,00	0,00	0,00	0,00
Počet klientů ve věkové skupině - Senioři (55-84)	1,78	0,00	0,00	2,43	0,00	3,00
Počet klientů podle pohlaví - ženy	2,86	19,25	5,35	14,28	5,68	37,24
Počet klientů podle pohlaví - muži	1,48	35,75	6,54	16,10	19,02	0,76
Finanční prostředky - investiční	0,00	0,00	0,00	0,00	0,00	3 737 201,00
Finanční prostředky - provozní	234 360,00	207 966,00	673 082,24	2 029 415,62	548 245,00	5 642 773,00
Finanční prostředky - celkem	234 360,00	207 966,00	673 082,24	2 029 415,62	548 245,00	9 379 974,00

Parametr / Cílová skupina Zařízení	mentálně postižení					
	Domov pro osoby se zdravotním postižením Severní Terasa	Domov pro osoby se zdravotním postižením Trmice	Domov pro osoby se zdravotním postižením Všebořice	denní stacionář Úsměv	Centrum podpory zdraví, o.s.	Denní stacionář Úsměv - terapeutické dílny
Počet zařízení	1,00	1,00	1,00	1,00	1,00	1,00
Počet unicitních klientů typu služby - 103 - odborné sociální poradenství	0,00	0,00	0,00	0,00	0,00	0,00
Počet unicitních klientů typu služby - 201 - osobní asistence	0,00	0,00	0,00	0,00	0,00	0,00
Počet unicitních klientů typu služby - 209 - podpora samostatného bydlení	0,00	3,00	0,00	0,00	0,00	0,00
Počet unicitních klientů typu služby - 211 - odlehčovací služby	0,00	0,00	0,00	0,00	0,00	0,00
Počet unicitních klientů typu služby - 215 - denní stacionáře	3,00	0,00	0,00	14,00	0,00	0,00
Počet unicitních klientů typu služby - 219 - domovy pro osoby se zdravotním postižením	25,00	25,00	26,00	0,00	0,00	0,00
Počet unicitních klientů typu služby - 225 - chráněné bydlení	7,00	0,00	25,00	0,00	0,00	0,00

Parametr / Cílová skupina Zařízení	mentálně postižení					
	Domov pro osoby se zdravotním postižením Severní Terasa	Domov pro osoby se zdravotním postižením Trmice	Domov pro osoby se zdravotním postižením Všebořice	denní stacionář Úsměv	Centrum podpory zdraví, o.s.	Denní stacionář Úsměv - terapeutické dílny
Počet unicitních klientů typu služby - 427 - sociálně aktivizační služby pro seniory a osoby se zdravotním postižením	0,00	0,00	0,00	0,00	1,00	0,00
Počet unicitních klientů typu služby - 429 - sociálně terapeutické dílny	0,00	0,00	0,00	0,00	0,00	99,00
Počet unicitních klientů typu služby - 435 - sociální rehabilitace	0,00	0,00	0,00	0,00	0,00	0,00
Počet unicitních klientů typu služby - 708 - Volnočasové aktivity	0,00	0,00	0,00	0,00	11,00	0,00
Počet klientů ve věkové skupině - Adolescenti (15-19)	0,00	0,00	3,19	0,00	0,00	0,00
Počet klientů ve věkové skupině - Školní (6-14)	0,00	0,00	4,25	0,00	0,06	0,00
Počet klientů ve věkové skupině - Mladí (20-26)	5,15	0,00	8,50	1,96	0,06	10,89
Počet klientů ve věkové skupině - Předškolní věk (0-5)	0,00	0,00	0,00	0,00	5,64	0,00
Počet klientů ve věkové skupině - Produktivní věk (27-65)	29,86	22,83	35,06	12,04	5,88	84,15
Počet klientů ve věkové skupině - Senioři nad 85 let (více jak 85)	0,00	0,00	0,00	0,00	0,00	0,00
Počet klientů ve věkové skupině - Senioři (55-84)	0,00	2,17	0,00	0,00	0,36	3,96
Počet klientů podle pohlaví - ženy	26,60	12,50	27,54	4,90	11,76	64,35
Počet klientů podle pohlaví - muži	8,40	12,50	23,46	9,10	0,24	34,65
Finanční prostředky - investiční	0,00	0,00	0,00	0,00	0,00	0,00
Finanční prostředky - provozní	11 810 266,00	8 535 974,00	17 428 712,00	3 384 482,00	3 310,00	2 867 569,00
Finanční prostředky - celkem	11 810 266,00	8 535 974,00	17 428 712,00	3 384 482,00	3 310,00	2 867 569,00

Poznámka: některé organizace mají registrovanou věkovou strukturu cílové skupiny mladší senioři již od 55 let, jedná se o plně invalidní důchodce umístěné v DPS.

Základní data o jednotlivých zařízeních nabízejících sociální služby a služby blízké službám sociálním v oblasti Mentálně postižení

Profesní složení personálu

- Rozdělení profesí podle druhu: odborný personál / provozní personál / dobrovolný personál
- Přehledy profesí působících v cílové skupině
- Počty osob
- Počty úvazků
- Celkový počet pracovníků v cílové skupině

Druh profese Profese / NUTS Cílová skupina		Okres Ústí nad Labem (CZ0427)	
		mentálně postižení	
		počty osob	počty úvazků
dobrovolný personál	ostatní dobrovolný personál	8,85	2,00
odborný personál	zdravotní sestra	105,00	7,00
	vychovatel(ka)	3,00	3,00
	speciální pedagog	1,10	0,06
	ostatní odborný personál	1,86	1,24
	sociální pracovník	10,36	7,70
	pracovník sociální péče	51,09	42,25
	pracovník v sociálních službách	40,30	39,20
	pracovník přímé obslužné péče	4,95	4,45
provozní personál	ostatní provozní personál	14,00	11,30
	stravovací personál	12,00	10,75
	pomocný personál	5,00	3,00
	administrativní pracovník	7,55	5,85
	management zařízení	8,74	5,63
Celkem		273,80	143,42

V cílové skupině Mentálně postižení je nejvíce početně zastoupenou složkou personálu v rámci odborného personálu – zdravotní sestra (105,00 osob) a pracovník v sociálních službách (51,09 osob). V rámci provozního personálu – ostatní provozní personál (14,00 osob) a stravovací personál (12,00 osob). Nezanedbatelnou složkou personálu je i dobrovolný personál (8,85 osob).

Poznámka: všechny údaje zadávané do systému RISK jsou vztahovány k cílovým skupinám, proto i počty osob personálu mohou vycházet na desetinná místa, neboť se jedná o poměrný přepočítání na základě procentuálního poměru všech cílových skupin, kterým organizace poskytuje služby.

Základní data o jednotlivých zařízeních nabízejících sociální služby a služby blízké službám sociálním v oblasti Senioři

Tabulka obsahuje výčet zařízení, která poskytují služby této cílové skupině, v druhém sloupci je procentuálně vyjádřen podíl všech klientů zařízení na této cílové skupině.

V oblasti sociální pomoci poskytuje služby celkem 17 zařízení.

Cílová skupina	senioři
Centrum podpory zdraví, o.s.	3%
Centrum pro zdravotně postižené Ústeckého kraje, o.p.s.	53%
Dům pokojného stáří sv. Ludmily	100%
Dům pokojného stáří sv. Ludmily se zvláštním režimem	100%
Domov pro seniory Bukov, p.o.*	93%
Domov pro seniory Dobětice, p.o.*	100%
Domov pro seniory Chlumec, p.o.*	100%
Domov pro seniory Krásné Březno, p.o.*	100%
Domov pro seniory Orlická*	100%
Domov pro seniory Severní Terasa, p.o.*	64%
Domov pro seniory Velké Březno, příspěvková organizace*	100%
Elixír - Klub seniorů a Komunitní centrum seniorů Elixír	100%
Hospic sv. Štěpána Litoměřice	24%
OPORA	88%
Pečovatelská služba Ústí nad Labem, p.o.*	77%
Prosapia, o. s., sdružení pro rodinu - Denní centrum pro seniory Ústí nad Labem	100%
Spirála-odborné sociální poradenství	30%

*Poznámka: * zařízení sociálních služeb zřízená městem.*

Dle informací z Pečovatelské služby Ústí nad Labem:

Celkový počet uzavřených smluv na poskytování pečovatelské služby	321
z toho uzavřených v roce 2014	121

Pečovatelská služba ÚL nemá žádnou čekací dobu na poskytované služby - smlouvy na služby se uzavírají obratem, dle potřeby klientů.

Dle informací z jednotlivých Domovů pro seniory v Ústí nad Labem:

Počet žádostí o umístění	1182
Počet vyřízených žádostí	243

Poznámka: žádosti v pořadnicích nemají vypovídající hodnotu o potřebnosti služeb, neboť v návaznosti na zákon o sociálních službách mohou občané své žádosti do různých zařízení, tzn. v pořadnicích se mohou objevovat opakující se osoby.

Základní data o jednotlivých zařízeních nabízejících sociální služby a služby blízké službám sociálním v oblasti Senioři

- Rozsah péče u cílových skupin
- Počty zaměstnanců v cílové skupině (stálí, externí, celkem)

Význam sloupců "Veličina" pro různé typy služeb

Typ	Veličina 1	Veličina 2	Veličina 3
KAVY (kapacita - využití)	Kapacita	Průměrná obsazenost	Počet čekajících
KOHO (kontakt - hodiny)	Počet případů	Objem péče (člověkohodiny)	neuvádí se
OSKI (osoby - kilometry)	Počet přepravených osob	Najeté kilometry	neuvádí se

Poznámka:

KAVY – veličina 1 – jaká je kapacita lůžek

veličina 2 – kolik lůžek z kapacity bylo průměrně využito v daném období

KOHO – veličina 1 – celkový počet setkání s klienty za dané období

veličina 2 – vyjádření setkání v hodinách - kolik celkem hodin bylo klientům věnováno během všech setkání v daném období

Parametr / Cílová skupina Zařízení	senioři							
	Domov pro seniory Dobětice, p.o.		OPORA		Domov pro seniory Severní Terasa, p.o.		Centrum pro zdravotně postižené Ústeckého kraje, o.p.s.	
	veličina 1	veličina 2	veličina 1	veličina 2	veličina 1	veličina 2	veličina 1	veličina 2
Rozsah péče KAVY	168,00	165,00	0,00	0,00	114,56	186,56	0,00	0,00
Rozsah péče KOHO	0,00	0,00	10 702,56	9 483,76	0,00	0,00	586,71	10 732,50
Počet zaměstnanců - stálí	112,00	112,00	9,42	18,48	64,64	64,64	7,95	8,48
Počet zaměstnanců - externí	0,00	0,00	0,00	0,00	0,00	0,00	0,00	0,00
Počet zaměstnanců - celkem	112,00	112,00	9,42	18,48	64,64	64,64	7,95	8,48

Parametr / Cílová skupina Zařízení	senioři							
	Domov pro seniory Chlumeč, p.o.		Domov pro seniory Velké Březno, příspěvková organizace		Domov pro seniory Bukov, p.o.		Domov pro seniory Krásné Březno, p.o.	
	veličina 1	veličina 2	veličina 1	veličina 2	veličina 1	veličina 2	veličina 1	veličina 2
Rozsah péče KAVY	65,00	65,00	92,00	90,00	1 528,92	732,84	153,00	152,00
Rozsah péče KOHO	0,00	0,00	0,00	0,00	0,00	0,00	0,00	0,00
Počet zaměstnanců - stálí	37,00	41,00	64,50	65,00	42,55	42,78	79,50	80,00
Počet zaměstnanců - externí	0,00	3,00	1,45	5,00	0,00	0,00	0,00	0,00
Počet zaměstnanců - celkem	37,00	44,00	65,95	70,00	42,55	42,78	79,50	80,00

Poznámka: počet zaměstnanců u veličiny 1 = počet úvazků

počet zaměstnanců u veličiny 2 = fyzický počet zaměstnanců

Parametr / Cílová skupina Zařízení	senioři							
	Domov pro seniory Orlická		Hospic sv. Štěpána Litoměřice		Dům pokojného stáří sv. Ludmily		Pečovatelská služba Ústí nad Labem, p.o.	
	veličina 1	veličina 2	veličina 1	veličina 2	veličina 1	veličina 2	veličina 1	veličina 2
Rozsah péče KAVY	190,00	166,60	1 576,80	429,60	26,00	26,00	0,00	0,00
Rozsah péče KOHO	0,00	0,00	400,32	485,52	0,00	0,00	38 311,35	16 212,35
Počet zaměstnanců - stálí	30,95	36,00	16,13	20,88	14,70	23,00	36,96	37,73
Počet zaměstnanců - externí	0,00	1,00	0,22	1,68	0,00	0,00	0,00	0,00
Počet zaměstnanců - celkem	30,95	37,00	16,35	22,56	14,70	23,00	36,96	37,73

Parametr / Cílová skupina Zařízení	senioři									
	Prosapia, o. s., sdružení pro rodinu - Denní centrum pro seniory Ústí nad Labem		Elixír - Klub seniorů a Komunitní centrum seniorů Elixír		Spirála-odborné sociální poradenství		Centrum podpory zdraví, o.s.		Dům pokojného stáří sv. Ludmily se zvláštním režimem	
	veličina 1	veličina 2	veličina 1	veličina 2	veličina 1	veličina 2	veličina 1	veličina 2	veličina 1	veličina 2
Rozsah péče KAVY	8,00	4,00	0,00	0,00	0,00	0,00	0,00	0,00	10,00	10,00
Rozsah péče KOHO	0,00	0,00	4 142,00	1 381,00	32,70	28,65	222,00	183,00	0,00	0,00
Počet zaměstnanců - stálí	4,66	8,00	3,10	4,00	0,14	0,90	0,09	0,09	7,10	24,00
Počet zaměstnanců - externí	0,00	0,00	0,00	0,00	0,02	0,30	0,00	0,00	0,00	0,00
Počet zaměstnanců - celkem	4,66	8,00	3,10	4,00	0,15	1,20	0,09	0,09	7,10	24,00

*Poznámka: počet zaměstnanců u veličiny 1 = počet úvazků
počet zaměstnanců u veličiny 2 = fyzický počet zaměstnanců*

Základní data o jednotlivých zařízeních nabízejících sociální služby a služby blízké službám sociálním v oblasti Senioři

- Počet zařízení u cílových skupin
- Počet unicitních klientů u jednotlivých typů služeb
- Počet klientů v jednotlivých věkových skupinách
- Počet klientů podle pohlaví
- Finanční prostředky v cílové skupině (investiční, provozní, celkem)

Poznámka: unicitní klient = jedinečná osoba, neopakující se klient (bez ohledu na počet kontaktů).

Parametr / Cílová skupina Zařízení	senioři					
	Domov pro seniory Dobětice, p.o.	OPORA	Domov pro seniory Severní Terasa, p.o.	Centrum pro zdravotně postižené Ústeckého kraje, o.p.s.	Domov pro seniory Chlumeck, p.o.	Domov pro seniory Velké Březno, příspěvková organizace
Počet zařízení	1,00	1,00	1,00	1,00	1,00	1,00
Počet unicitních klientů typu služby - 103 - odborné sociální poradenství	0,00	74,80	0,00	0,00	0,00	0,00
Počet unicitních klientů typu služby - 201 - osobní asistence	0,00	0,00	0,00	32,86	0,00	0,00
Počet unicitních klientů typu služby - 203 - pečovatelská služba	0,00	155,76	0,00	0,00	0,00	0,00
Počet unicitních klientů typu služby - 211 - odlehčovací služby	0,00	12,32	0,00	0,00	0,00	0,00
Počet unicitních klientů typu služby - 212 - odlehčovací služby	0,00	0,00	0,00	0,00	0,00	0,00
Počet unicitních klientů typu služby - 213 - centra denních služeb	0,00	0,00	0,00	0,00	0,00	0,00
Počet unicitních klientů typu služby - 219 - domovy pro osoby se zdravotním postižením	0,00	0,00	11,52	0,00	0,00	0,00
Počet unicitních klientů typu služby - 221 - domovy pro seniory	211,00	0,00	96,00	0,00	22,00	22,00
Počet unicitních klientů typu služby - 223 - domovy se zvláštním režimem	24,00	0,00	44,16	0,00	0,00	85,00
Počet unicitních klientů typu služby - 301 - soc. služby poskytované ve zdrav. zařízeních ústav.péče	0,00	0,00	0,00	0,00	0,00	0,00

Parametr / Cílová skupina Zařízení	senioři					
	Domov pro seniory Dobětice, p.o.	OPORA	Domov pro seniory Severní Terasa, p.o.	Centrum pro zdravotně postižené Ústeckého kraje, o.p.s.	Domov pro seniory Chlumeck, p.o.	Domov pro seniory Velké Březno, příspěvková organizace
Počet unicitních klientů typu služby - 427 - sociálně aktivizační služby pro seniory a osoby se zdravotním postižením	0,00	25,52	0,00	0,00	0,00	0,00
Počet unicitních klientů typu služby - 603 - svépomocné aktivity	0,00	0,00	0,00	0,00	0,00	0,00
Počet unicitních klientů typu služby - 703 - ubytování	0,00	0,00	0,00	0,00	0,00	0,00
Počet unicitních klientů typu služby - 708 - Volnočasové aktivity	0,00	0,00	0,00	0,00	0,00	0,00
Počet klientů ve věkové skupině - Adolescenti (15-19)	0,00	0,00	0,00	0,99	0,00	0,00
Počet klientů ve věkové skupině - Školní (6-14)	0,00	0,00	0,00	0,00	0,00	0,00
Počet klientů ve věkové skupině - Mladí (20-26)	0,00	0,00	0,00	0,99	0,00	0,00
Počet klientů ve věkové skupině - Předškolní věk (0-5)	0,00	0,00	0,00	0,33	0,00	0,00
Počet klientů ve věkové skupině - Produktivní věk (27-65)	0,00	21,47	10,62	6,90	0,00	0,00
Počet klientů ve věkové skupině - Senioři nad 85 let (více jak 85)	112,80	75,15	69,77	10,19	10,49	42,80
Počet klientů ve věkové skupině - Senioři (55-84)	122,20	171,78	71,29	13,47	11,51	64,20
Počet klientů podle pohlaví - ženy	183,30	182,51	124,38	21,69	15,18	84,53
Počet klientů podle pohlaví - muži	51,70	85,89	27,30	11,17	6,82	22,47
Finanční prostředky - investiční	26 979,00	0,00	0,00	0,00	0,00	0,00
Finanční prostředky - provozní	47 473 305,00	3 855 595,04	28 828 967,68	1 774 440,00	18 751 650,00	28 358 120,00
Finanční prostředky - celkem	47 500 284,00	3 855 595,04	28 828 967,68	1 774 440,00	18 751 650,00	28 358 120,00

Parametr / Cílová skupina Zařízení	senioři					
	Domov pro seniory Bukov, p.o.	Domov pro seniory Krásné Březno, p.o.	Domov pro seniory Orlická	Hospic sv. Štěpána Litoměřice	Dům pokojného stáří sv. Ludmily	Pečovatelská služba Ústí nad Labem, p.o.
Počet zařízení	1,00	1,00	1,00	1,00	1,00	1,00
Počet unicitních klientů typu služby - 103 - odborné sociální poradenství	0,00	0,00	0,00	54,96	0,00	0,00
Počet unicitních klientů typu služby - 201 - osobní asistence	0,00	0,00	0,00	0,00	0,00	0,00
Počet unicitních klientů typu služby - 203 - pečovatelská služba	0,00	0,00	0,00	0,00	0,00	354,97
Počet unicitních klientů typu služby - 211 - odlehčovací služby	0,00	0,00	0,00	2,64	0,00	0,00
Počet unicitních klientů typu služby - 212 - odlehčovací služby	0,00	0,00	0,00	7,92	0,00	0,00
Počet unicitních klientů typu služby - 213 - centra denních služeb	0,00	0,00	0,00	0,00	0,00	0,00
Počet unicitních klientů typu služby - 219 - domovy pro osoby se zdravotním postižením	10,23	0,00	0,00	0,00	0,00	0,00
Počet unicitních klientů typu služby - 221 - domovy pro seniory	138,57	191,00	185,00	0,00	26,00	0,00
Počet unicitních klientů typu služby - 223 - domovy se zvláštním režimem	0,00	0,00	0,00	0,00	0,00	0,00
Počet unicitních klientů typu služby - 301 - soc. služby poskytované ve zdrav. zařízeních ústav.péče	0,00	0,00	0,00	6,00	0,00	0,00
Počet unicitních klientů typu služby - 427 - sociálně aktivizační služby pro seniory a osoby se zdravotním postižením	0,00	0,00	0,00	0,00	0,00	0,00
Počet unicitních klientů typu služby - 603 - svépomocné aktivity	0,00	0,00	0,00	0,00	0,00	0,00
Počet unicitních klientů typu služby - 703 - ubytování	148,80	0,00	0,00	0,00	0,00	0,00
Počet unicitních klientů typu služby - 708 - Volnočasové aktivity	0,00	0,00	0,00	0,00	0,00	0,00

Parametr / Cílová skupina Zařízení	senioři					
	Domov pro seniory Bukov, p.o.	Domov pro seniory Krásné Březno, p.o.	Domov pro seniory Orlická	Hospic sv. Štěpána Litoměřice	Dům pokojného stáří sv. Ludmily	Pečovatelská služba Ústí nad Labem, p.o.
Počet klientů ve věkové skupině - Adolescenti (15-19)	0,00	0,00	0,00	0,00	0,00	0,00
Počet klientů ve věkové skupině - Školní (6-14)	0,00	0,00	0,00	0,00	0,00	0,00
Počet klientů ve věkové skupině - Mladí (20-26)	0,00	0,00	0,00	0,00	0,00	0,00
Počet klientů ve věkové skupině - Předškolní věk (0-5)	0,00	0,00	0,00	0,00	0,00	0,00
Počet klientů ve věkové skupině - Produktivní věk (27-65)	6,99	0,00	0,00	15,76	0,00	28,40
Počet klientů ve věkové skupině - Senioři nad 85 let (více jak 85)	43,90	62,65	115,63	8,00	15,08	113,59
Počet klientů ve věkové skupině - Senioři (55-84)	97,91	128,35	69,38	47,76	10,92	212,98
Počet klientů podle pohlaví - ženy	111,60	139,43	138,75	37,19	23,40	248,48
Počet klientů podle pohlaví - muži	37,20	51,57	46,25	34,33	2,60	106,49
Finanční prostředky - investiční	0,00	0,00	2 132 476,00	5 664,00	0,00	177 100,00
Finanční prostředky - provozní	20 273 254,14	40 307 169,00	18 920 111,00	5 186 815,20	7 515 366,00	7 082 316,01
Finanční prostředky - celkem	20 273 254,14	40 307 169,00	21 052 587,00	5 192 479,20	7 515 366,00	7 259 416,01

Parametr / Cílová skupina Zařízení	senioři					
	Prosapia, o. s., sdružení pro rodinu - Denní centrum pro seniory Ústí nad Labem	Elixír - Klub seniorů a Komunitní centrum seniorů Elixír	Spirála-odborné sociální poradenství	Centrum podpory zdraví, o.s.	Dům pokojného stáří sv. Ludmily se zvláštním režimem	
Počet zařízení	1,00	1,00	1,00	1,00	1,00	
Počet unicitních klientů typu služby - 103 - odborné sociální poradenství	0,00	0,00	30,90	0,00	0,00	
Počet unicitních klientů typu služby - 201 - osobní asistence	0,00	0,00	0,00	0,00	0,00	
Počet unicitních klientů typu služby - 203 - pečovatelská služba	0,00	0,00	0,00	0,00	0,00	
Počet unicitních klientů typu služby - 211 - odlehčovací služby	0,00	0,00	0,00	0,00	0,00	
Počet unicitních klientů typu služby - 212 - odlehčovací služby	0,00	0,00	0,00	0,00	0,00	

Parametr / Cílová skupina Zařízení	senioři				
	Prosapia, o. s., sdružení pro rodinu - Denní centrum pro seniory Ústí nad Labem	Elixír - Klub seniorů a Komunitní centrum seniorů Elixír	Spirála- odborné sociální poradenství	Centrum podpory zdraví, o.s.	Dům pokojného stáří sv. Ludmily se zvláštním režimem
Počet unicitních klientů typu služby - 213 - centra denních služeb	16,00	0,00	0,00	0,00	0,00
Počet unicitních klientů typu služby - 219 - domovy pro osoby se zdravotním postížením	0,00	0,00	0,00	0,00	0,00
Počet unicitních klientů typu služby - 221 - domovy pro seniory	0,00	0,00	0,00	0,00	0,00
Počet unicitních klientů typu služby - 223 - domovy se zvláštním režimem	0,00	0,00	0,00	0,00	10,00
Počet unicitních klientů typu služby - 301 - soc. služby poskytované ve zdrav. zařízeních ústav.péče	0,00	0,00	0,00	0,00	0,00
Počet unicitních klientů typu služby - 427 - sociálně aktivizační služby pro seniory a osoby se zdravotním postížením	0,00	0,00	0,00	3,00	0,00
Počet unicitních klientů typu služby - 603 - svépomocné aktivity	0,00	206,00	0,00	0,00	0,00
Počet unicitních klientů typu služby - 703 - ubytování	0,00	0,00	0,00	0,00	0,00
Počet unicitních klientů typu služby - 708 - Volnočasové aktivity	0,00	0,00	0,00	33,00	0,00
Počet klientů ve věkové skupině - Adolescenti (15-19)	0,00	0,00	0,00	0,00	0,00
Počet klientů ve věkové skupině - Školní (6-14)	0,00	0,00	0,00	0,18	0,00
Počet klientů ve věkové skupině - Mladí (20-26)	0,00	0,00	0,00	0,18	0,00
Počet klientů ve věkové skupině - Předškolní věk (0-5)	0,00	0,00	0,00	16,92	0,00
Počet klientů ve věkové skupině - Produktivní věk (27-65)	0,00	0,00	15,45	17,64	0,00
Počet klientů ve věkové skupině - Senioři nad 85 let (více jak 85)	12,00	10,30	0,00	0,00	6,00
Počet klientů ve věkové skupině - Senioři (55-84)	4,00	195,70	15,45	1,08	4,00
Počet klientů podle pohlaví - ženy	15,04	185,40	21,32	35,28	8,00
Počet klientů podle pohlaví - muži	0,96	20,60	9,58	0,72	2,00
Finanční prostředky - investiční	0,00	0,00	0,00	0,00	0,00
Finanční prostředky - provozní	1 290 000,00	335 400,00	7 500,00	9 930,00	3 331 655,00
Finanční prostředky - celkem	1 290 000,00	335 400,00	7 500,00	9 930,00	3 331 655,00

Poznámka: některé organizace mají registrovanou věkovou strukturu cílové skupiny mladší senioři již od 55 let, jedná se o plně invalidní seniory umístěné v DPS.

Základní data o jednotlivých zařízeních nabízejících sociální služby a služby blízké službám sociálním v oblasti Senioři

Profesní složení personálu

- Rozdělení profesí podle druhu: odborný personál / provozní personál / dobrovolný personál
- Přehled profesí působících v cílové skupině
- Počty osob
- Počty úvazků
- Celkový počet pracovníků v cílové skupině

Druh profese Profese / NUTS Cílová skupina		Okres Ústí nad Labem (CZ0427)	
		senioři	
		počty osob	počty úvazků
dobrovolný personál	ostatní dobrovolný personál	11,04	5,94
odborný personál	lékař I. atestace	0,48	0,26
	ošetřovatel(ka)	8,29	4,22
	specializovaná sestra	1,00	1,00
	zdravotní sestra	86,28	76,73
	lékař II. atestace	3,44	0,38
	ostatní odborný personál	4,84	2,05
	sociální pracovník	42,56	35,35
	pečovatel(ka)	16,94	16,56
	pracovník sociální péče	15,36	14,53
	fyzioterapeut	1,00	1,00
	ergoterapeut	3,28	3,28
	pracovník v sociálních službách	107,14	96,63
	pracovník přímé obslužné péče	159,00	154,50
	provozní personál	ostatní provozní personál	118,36
stravovací personál		64,28	64,16
pomocný personál		40,96	35,02
administrativní pracovník		30,02	21,82
management zařízení		35,60	26,33
Celkem		749,87	674,17

V Cílové skupině Senioři je nejvíce početně zastoupenou složkou personálu v rámci odborného personálu – pracovník přímé obslužné péče (159,00 osob), a pracovník v sociálních službách (107,14 osob). V rámci provozního personálu – ostatní provozní personál (118,36 osob) a stravovací personál (64,28 osob).

Poznámka: Všechny údaje zadávané do systému RISK jsou vztahovány k cílovým skupinám, proto i počty osob personálu mohou vycházet na desetinná místa, neboť se jedná o poměrný přepočítání na základě procentuálního poměru všech cílových skupin, kterým organizace poskytuje služby.

Základní data o jednotlivých zařízeních nabízejících sociální služby a služby blízké službám sociálním v oblasti Osoby v přechodné krizi a nouzi

Tabulka obsahuje výčet zařízení, která poskytují služby této cílové skupině, v druhém sloupci je procentuálně vyjádřen podíl všech klientů zařízení na této cílové skupině.

V této oblasti sociální pomoci poskytuje služby celkem 12 zařízení.

Cílová skupina	sociální krize
Azylový dům pro matky s dětmi*	100%
Azylový dům Samaritán	100%
Centrum pomoci Samaritán	100%
Člověk v tísni, o.p.s., Programy sociální integrace, Terénní programy	20%
Noclehárna Samaritán	100%
OPORA	5%
Poradna pro rodinu a mezilidské vztahy, o.p.s.	86%
Spirála - telefonická krizová pomoc	100%
Spirála-Intervenční centrum	100%
Spirála-krizová pomoc	100%
Spirála-odborné sociální poradenství	20%
Terénní programy	21%

*Poznámka: * zařízení sociálních služeb zřízená městem.*

Základní data o jednotlivých zařízeních nabízejících sociální služby a služby blízké službám sociálním v oblasti Osoby v přechodné krizi a nouzi

- Rozsah péče u cílových skupin
- Počty zaměstnanců v cílové skupině (stálí, externí, celkem)

Význam sloupců "Veličina" pro různé typy služeb

Typ	Veličina 1	Veličina 2	Veličina 3
KAVY (kapacita - využití)	Kapacita	Průměrná obsazenost	Počet čekajících
KOHO (kontakt - hodiny)	Počet případů	Objem péče (člověkohodiny)	<i>neuvádí se</i>
OSKI (osoby - kilometry)	Počet přepravených osob	Najeté kilometry	<i>neuvádí se</i>

Poznámka:

KAVY – veličina 1 – jaká je kapacita lůžek

veličina 2 – kolik lůžek z kapacity bylo průměrně využito v daném období

KOHO – veličina 1 – celkový počet setkání s klienty za dané období

veličina 2 – vyjádření setkání v hodinách - kolik celkem hodin bylo klientům věnováno během všech setkání v daném období

Parametr / Cílová skupina Zařízení	sociální krize							
	Člověk v tísní, o.p.s., Programy sociální integrace, Terénní programy		OPORA		Azylový dům pro matky s dětmi		Azylový dům Samaritán	
	veličina 1	veličina 2	veličina 1	veličina 2	veličina 1	veličina 2	veličina 1	veličina 2
Rozsah péče KAVY	0,00	0,00	0,00	0,00	16,00	12,30	42,00	23,00
Rozsah péče KOHO	1 287,40	417,00	608,10	538,85	0,00	0,00	0,00	0,00
Počet zaměstnanců - stálí	1,39	2,60	0,54	1,05	4,05	10,00	6,20	12,00
Počet zaměstnanců - externí	0,00	0,00	0,00	0,00	0,00	0,00	0,00	0,00
Počet zaměstnanců - celkem	1,39	2,60	0,54	1,05	4,05	10,00	6,20	12,00

Poznámka: počet zaměstnanců u veličiny 1 = počet úvazků

počet zaměstnanců u veličiny 2 = fyzický počet zaměstnanců

Parametr / Cílová skupina Zařízení	sociální krize							
	Centrum pomoci Samaritán		Poradna pro rodinu a mezilidské vztahy, o.p.s.		Spirála - telefonická krizová pomoc		Spirála-Intervenční centrum	
	veličina 1	veličina 2	veličina 1	veličina 2	veličina 1	veličina 2	veličina 1	veličina 2
Rozsah péče KAVY	0,00	0,00	0,00	0,00	0,00	0,00	365,00	0,46
Rozsah péče KOHO	7 252,00	1 899,00	1 664,10	2 160,32	2 586,00	1 518,00	663,00	778,00
Počet zaměstnanců - stálí	3,50	10,00	0,86	0,86	2,70	6,00	4,75	7,00
Počet zaměstnanců - externí	0,00	0,00	1,89	7,74	1,80	16,00	1,10	16,00
Počet zaměstnanců - celkem	3,50	10,00	2,75	8,60	4,50	22,00	5,85	23,00

Parametr / Cílová skupina Zařízení	sociální krize							
	Noclehárna Samaritán		Terénní programy		Spirála-krizová pomoc		Spirála-odborné sociální poradenství	
	veličina 1	veličina 2	veličina 1	veličina 2	veličina 1	veličina 2	veličina 1	veličina 2
Rozsah péče KAVY	15,00	7,00	0,00	0,00	1 825,00	2,40	0,00	0,00
Rozsah péče KOHO	0,00	0,00	250,95	125,58	426,00	1 498,00	21,80	19,10
Počet zaměstnanců - stálí	1,80	11,00	0,42	0,84	4,30	8,00	0,09	0,60
Počet zaměstnanců - externí	0,00	0,00	0,00	0,00	1,45	16,00	0,01	0,20
Počet zaměstnanců - celkem	1,80	11,00	0,42	0,84	5,75	24,00	0,10	0,80

*Poznámka: počet zaměstnanců u veličiny 1 = počet úvazků
počet zaměstnanců u veličiny 2 = fyzický počet zaměstnanců*

Základní data o jednotlivých zařízeních nabízejících sociální služby a služby blízké službám sociálním v oblasti Osoby v přechodné krizi a nouzi

- Počet zařízení u cílových skupin
- Počet unicitních klientů u jednotlivých typů služeb
- Počet klientů v jednotlivých cílových skupinách
- Počet klientů podle pohlaví
- Finanční prostředky v cílové skupině (investiční, provozní, celkem)

Poznámka: unicitní klient = jedinečná osoba, neopakující se klient (bez ohledu na počet kontaktů).

Parametr / Cílová skupina Zařízení	sociální krize					
	Člověk v tísní, o.p.s., Programy sociální integrace, Terénní programy	OPORA	Azylový dům pro matky s dětmi	Azylový dům Samaritán	Centrum pomoci Samaritán	Poradna pro rodinu a mezilidské vztahy, o.p.s.
Počet zařízení	1,00	1,00	1,00	1,00	1,00	1,00
Počet unicitních klientů typu služby - 103 - odborné sociální poradenství	0,00	4,25	0,00	0,00	0,00	326,80
Počet unicitních klientů typu služby - 203 - pečovatelská služba	0,00	8,85	0,00	0,00	0,00	0,00
Počet unicitních klientů typu služby - 211 - odlehčovací služby	0,00	0,70	0,00	0,00	0,00	0,00
Počet unicitních klientů typu služby - 403 - telefonická krizová pomoc	0,00	0,00	0,00	0,00	0,00	0,00
Počet unicitních klientů typu služby - 407 - azylové domy	0,00	0,00	45,00	87,00	0,00	0,00
Počet unicitních klientů typu služby - 413 - krizová pomoc	0,00	0,00	0,00	0,00	0,00	0,00
Počet unicitních klientů typu služby - 414 - krizová pomoc	0,00	0,00	0,00	0,00	0,00	0,00
Počet unicitních klientů typu služby - 415 - nízkoprahová denní centra	0,00	0,00	0,00	0,00	279,00	0,00
Počet unicitních klientů typu služby - 419 - noclehárny	0,00	0,00	0,00	0,00	0,00	0,00
Počet unicitních klientů typu služby - 421 - intervenční centra	0,00	0,00	0,00	0,00	0,00	0,00
Počet unicitních klientů typu služby - 422 - intervenční centra	0,00	0,00	0,00	0,00	0,00	0,00
Počet unicitních klientů typu služby - 425 - sociálně aktivizační služby pro rodiny s dětmi	0,00	0,00	0,00	0,00	0,00	26,66
Počet unicitních klientů typu služby - 427 - sociálně aktivizační služby pro seniory a osoby se zdravotním postižením	0,00	1,45	0,00	0,00	0,00	0,00
Počet unicitních klientů typu služby	99,60	0,00	0,00	0,00	0,00	0,00

Parametr / Cílová skupina Zařízení	sociální krize					
	Člověk v tísní, o.p.s., Programy sociální integrace, Terénní programy	OPORA	Azylový dům pro matky s dětmi	Azylový dům Samaritán	Centrum pomoci Samaritán	Poradna pro rodinu a mezilidské vztahy, o.p.s.
- 433 - terénní programy						
Počet unicitních klientů typu služby - 705 - Ostatní služby	0,00	0,00	0,00	0,00	0,00	15,48
Počet klientů ve věkové skupině - Adolescenti (15-19)	4,98	0,00	1,03	0,00	0,00	9,26
Počet klientů ve věkové skupině - Školní (6-14)	0,00	0,00	0,00	0,00	0,00	9,26
Počet klientů ve věkové skupině - Mladí (20-26)	9,96	0,00	14,99	10,44	58,59	18,52
Počet klientů ve věkové skupině - Předškolní věk (0-5)	0,00	0,00	0,00	0,00	0,00	15,44
Počet klientů ve věkové skupině - Produktivní věk (27-65)	79,68	1,22	28,98	66,12	209,25	231,56
Počet klientů ve věkové skupině - Senioři nad 85 let (více jak 85)	0,00	4,27	0,00	0,00	0,00	3,09
Počet klientů ve věkové skupině - Senioři (55-84)	4,98	9,76	0,00	10,44	11,16	21,61
Počet klientů podle pohlaví - ženy	69,72	10,37	44,10	26,10	44,64	200,68
Počet klientů podle pohlaví - muži	29,88	4,88	0,90	60,90	234,36	108,06
Finanční prostředky - investiční	0,00	0,00	0,00	25 000,00	0,00	0,00
Finanční prostředky - provozní	566 773,20	219 067,90	2 443 956,00	3 122 176,00	1 308 146,00	1 086 218,70
Finanční prostředky - celkem	566 773,20	219 067,90	2 443 956,00	3 147 176,00	1 308 146,00	1 086 218,70

Parametr / Cílová skupina Zařízení	sociální krize					
	Spirála - telefonická krizová pomoc	Spirála-Intervenční centrum	Noclehárna Samaritán	Terénní programy	Spirála-krizová pomoc	Spirála-odborné sociální poradenství
Počet zařízení	1,00	1,00	1,00	1,00	1,00	1,00
Počet unicitních klientů typu služby - 103 - odborné sociální poradenství	0,00	0,00	0,00	0,00	0,00	20,60
Počet unicitních klientů typu služby - 203 - pečovatelská služba	0,00	0,00	0,00	0,00	0,00	0,00
Počet unicitních klientů typu služby - 211 - odlehčovací služby	0,00	0,00	0,00	0,00	0,00	0,00
Počet unicitních klientů typu služby - 403 - telefonická krizová pomoc	2 586,00	0,00	0,00	0,00	0,00	0,00
Počet unicitních klientů typu služby - 407 - azylové domy	0,00	0,00	0,00	0,00	0,00	0,00
Počet unicitních klientů typu služby	0,00	0,00	0,00	0,00	426,00	0,00

Parametr / Cílová skupina Zařízení	sociální krize					
	Spirála - telefonická krizová pomoc	Spirála-Intervenční centrum	Noclehárna Samaritán	Terénní programy	Spirála-krizová pomoc	Spirála-odborné sociální poradenství
- 413 - krizová pomoc						
Počet unicitních klientů typu služby - 414 - krizová pomoc	0,00	0,00	0,00	0,00	175,00	0,00
Počet unicitních klientů typu služby - 415 - nízkoprahová denní centra	0,00	0,00	0,00	0,00	0,00	0,00
Počet unicitních klientů typu služby - 419 - noclehárny	0,00	0,00	224,00	0,00	0,00	0,00
Počet unicitních klientů typu služby - 421 - intervenční centra	0,00	379,00	0,00	0,00	0,00	0,00
Počet unicitních klientů typu služby - 422 - intervenční centra	0,00	34,00	0,00	0,00	0,00	0,00
Počet unicitních klientů typu služby - 425 - sociálně aktivizační služby pro rodiny s dětmi	0,00	0,00	0,00	0,00	0,00	0,00
Počet unicitních klientů typu služby - 427 - sociálně aktivizační služby pro seniory a osoby se zdravotním postižením	0,00	0,00	0,00	0,00	0,00	0,00
Počet unicitních klientů typu služby - 433 - terénní programy	0,00	0,00	0,00	30,87	0,00	0,00
Počet unicitních klientů typu služby - 705 - Ostatní služby	0,00	0,00	0,00	0,00	0,00	0,00
Počet klientů ve věkové skupině - Adolescenti (15-19)	25,86	16,52	0,00	0,00	42,07	0,00
Počet klientů ve věkové skupině - Školní (6-14)	0,00	0,00	0,00	0,00	30,05	0,00
Počet klientů ve věkové skupině - Mladí (20-26)	232,74	33,04	38,08	5,25	108,18	0,00
Počet klientů ve věkové skupině - Předškolní věk (0-5)	0,00	0,00	0,00	0,00	12,02	0,00
Počet klientů ve věkové skupině - Produktivní věk (27-65)	1 939,50	346,92	170,24	25,31	372,62	10,30
Počet klientů ve věkové skupině - Senioři nad 85 let (více jak 85)	0,00	0,00	0,00	0,00	0,00	0,00
Počet klientů ve věkové skupině - Senioři (55-84)	387,90	16,52	15,68	0,31	36,06	10,30
Počet klientů podle pohlaví - ženy	1 629,18	371,70	0,00	18,52	318,53	14,21
Počet klientů podle pohlaví - muži	956,82	41,30	224,00	12,35	282,47	6,39
Finanční prostředky - investiční	0,00	0,00	0,00	0,00	0,00	0,00
Finanční prostředky - provozní	966 000,00	2 882 000,00	806 719,00	196 653,66	2 557 100,00	5 000,00
Finanční prostředky - celkem	966 000,00	2 882 000,00	806 719,00	196 653,66	2 557 100,00	5 000,00

Poznámka: některé organizace mají registrovanou věkovou strukturu cílové skupiny mladší senioři již od 55 let, jedná se o plně invalidní seniory umístěné v DPS.

Základní data o jednotlivých zařízeních nabízejících sociální služby a služby blízké službám sociálním v oblasti Osoby v přechodné krizi a nouzi

Profesní složení personálu

- Rozdělení profesí podle druhu: odborný personál / provozní personál / dobrovolný personál
- Přehled profesí působících v cílové skupině
- Počty osob
- Počty úvazků
- Celkový počet pracovníků v cílové skupině

Druh profese Profese / NUTS Cílová skupina		Okres Ústí nad Labem (CZ0427)	
		sociální krize	
		počty osob	počty úvazků
odborný personál	jednooborový psycholog	2,58	0,43
	ostatní odborný personál	3,06	0,96
	terénní pracovník	0,80	0,80
	psychoterapeut	1,72	0,26
	sociální pracovník	72,58	20,58
	pracovník sociální péče	2,00	1,33
	pracovník v sociálních službách	12,97	7,16
provozní personál	ostatní provozní personál	2,00	0,30
	pomocný personál	5,00	1,20
	administrativní pracovník	11,25	2,73
	management zařízení	19,73	5,27
Celkem		133,69	41,02

V cílové skupině Osoby v přechodné krizi a nouzi je nejvíce početně zastoupenou složkou personálu v rámci odborného personálu – sociální pracovník (72,58 osob) a pracovník v sociálních službách (12,97 osob). V rámci provozního personálu – management zařízení (19,73 osob) a administrativní pracovník (11,25 osob).

Poznámka: všechny údaje zadávané do systému RISK jsou vztahovány k cílovým skupinám, proto i počty osob personálu mohou vycházet na desetinná místa, neboť se jedná o poměrný přepočítání na základě procentuálního poměru všech cílových skupin, kterým organizace poskytuje služby.

Základní data o jednotlivých zařízeních nabízejících sociální služby a služby blízké službám sociálním v oblasti Zdravotně postižení

Tabulka obsahuje výčet zařízení, která poskytují služby této cílové skupině, v druhém sloupci je procentuálně vyjádřen podíl všech klientů zařízení na této cílové skupině.

V této oblasti sociální pomoci poskytuje služby celkem 26 zařízení.

Cílová skupina	zdravotně postižení
Agentura Osmý den, o.p.s.	10%
Centrum pro zdravotně postižené Ústeckého kraje, o.p.s.	40%
CESPO, o.p.s.	100%
DEMOSTHENES, o.p.s.	100%
Domov pro seniory Bukov, p.o.*	7%
Domov pro seniory Severní Terasa, p.o.*	10%
Fokus Labe - Ústí nad Labem (sociální služby)	1%
Fokus Labe - zaměstnávání	21%
HELIAS Ústí nad Labem, o.p.s.	5%
Hospic sv. Štěpána Litoměřice	76%
Jurta, o.p.s.	24%
OPORA	2%
Pečovatelská služba Ústí nad Labem, p.o.*	21%
Roska Ústí nad Labem	100%
Sjednocená organizace nevidomých a slabozrakých v ČR, o.s. - Oblastní odbočka v UL	100%
SNN v ČR, KO Ústeckého kraje pracoviště Sociálně aktivizačních služeb Ústí n. L.	100%
SNN v ČR, KO Ústeckého kraje pracoviště Sociálního poradenství Ústí n. L.	100%
SNN v ČR, KO Ústeckého kraje pracoviště Tlumočnických služeb Ústí n. L.	100%
Sociální agentura, o.p.s., Ústí nad Labem	100%
Spirála-odborné sociální poradenství	5%
Společnost pro podporu lidí s mentálním postižením v České republice o.s.	45%
Svaz postižených civilizačními chorobami v ČR, o.s.	100%
Svaz tělesně postižených v České republice, z.s., okr. organizace	100%
TyfloCentrum Ústí nad Labem o.p.s. - Centrum denních aktivit pro nevidomé a slabozraké	100%
Tyfloservis, o.p.s.	100%
Ústecký Arcus o.s. občanské sdružení onkologických pacientů	100%

Poznámka: * zařízení sociálních služeb zřízená městem.

Základní data o jednotlivých zařízeních nabízejících sociální služby a služby blízké službám sociálním v oblasti Zdravotně postižení

- Rozsah péče u cílových skupin
- Počty zaměstnanců v cílové skupině (stálí, externí, celkem)

Význam sloupců "Veličina" pro různé typy služeb

Typ	Veličina 1	Veličina 2	Veličina 3
KAVY (kapacita - využití)	Kapacita	Průměrná obsazenost	Počet čekajících
KOHO (kontakt - hodiny)	Počet případů	Objem péče (člověkohodiny)	neuvádí se
OSKI (osoby - kilometry)	Počet přepravených osob	Najeté kilometry	neuvádí se

Poznámka:

KAVY – veličina 1 – jaká je kapacita lůžek

veličina 2 – kolik lůžek z kapacity bylo průměrně využito v daném období

KOHO – veličina 1 – celkový počet setkání s klienty za dané období

veličina 2 – vyjádření setkání v hodinách - kolik celkem hodin bylo klientům věnováno během všech setkání v daném období

Parametr / Cílová skupina Zařízení	zdravotně postižení									
	Fokus Labe - Ústí nad Labem (sociální služby)		OPORA		Domov pro seniory Severní Terasa, p.o.		Ústecký Arcus o.s. občanské sdružení onkologických pacientů		CESPO, o.p.s.	
	veličina 1	veličina 2	veličina 1	veličina 2	veličina 1	veličina 2	veličina 1	veličina 2	veličina 1	veličina 2
Rozsah péče KAVY	0,22	0,21	0,00	0,00	17,90	29,15	0,00	0,00	0,00	0,00
Rozsah péče KOHO	314,44	148,51	243,24	215,54	0,00	0,00	1 505,00	631,00	1 368,00	2 646,00
Počet zaměstnanců - stálí	0,20	0,23	0,21	0,42	10,10	10,10	0,50	1,00	2,00	3,00
Počet zaměstnanců - externí	0,00	0,00	0,00	0,00	0,00	0,00	0,35	2,00	0,30	1,00
Počet zaměstnanců - celkem	0,20	0,23	0,21	0,42	10,10	10,10	0,85	3,00	2,30	4,00

Poznámka: počet zaměstnanců u veličiny 1 = počet úvazků

počet zaměstnanců u veličiny 2 = fyzický počet zaměstnanců

Parametr / Cílová skupina Zařízení	zdravotně postižení									
	Centrum pro zdravotně postižené Ústeckého kraje, o.p.s.		DEMOSTHENES, o.p.s.		Domov pro seniory Bukov, p.o.		Hospic sv. Štěpána Litoměřice		Pečovatelská služba Ústí nad Labem, p.o.	
	veličina 1	veličina 2	veličina 1	veličina 2	veličina 1	veličina 2	veličina 1	veličina 2	veličina 1	veličina 2
Rozsah péče KAVY	0,00	0,00	0,00	0,00	115,08	55,16	4 993,20	1 360,40	0,00	0,00
Rozsah péče KOHO	442,80	8 100,00	358,00	305,40	0,00	0,00	1 267,68	1 537,48	10 448,55	4 421,55
Počet zaměstnanců - stálí	6,00	6,40	4,48	13,00	3,20	3,22	51,07	66,12	10,08	10,29
Počet zaměstnanců - externí	0,00	0,00	0,50	1,00	0,00	0,00	0,71	5,32	0,00	0,00
Počet zaměstnanců - celkem	6,00	6,40	4,98	14,00	3,20	3,22	51,78	71,44	10,08	10,29

Parametr / Cílová skupina Zařízení	zdravotně postižení									
	Roska Ústí nad Labem		Společnost pro podporu lidí s mentálním postižením v České republice o.s.		Sociální agentura, o.p.s., Ústí nad Labem		Sjednocená organizace nevidomých a slabozrakých v ČR, o.s. - Oblastní odbočka v Ústí nad Labem		Svaz postižených civilizačními chorobami v ČR, o.s.	
	veličina 1	veličina 2	veličina 1	veličina 2	veličina 1	veličina 2	veličina 1	veličina 2	veličina 1	veličina 2
Rozsah péče KAVY	0,00	0,00	0,00	0,00	0,00	0,00	0,00	0,00	0,00	0,00
Rozsah péče KOHO	100,00	100,00	71,55	92,25	3 122,00	2 175,00	80,00	160,00	110,00	80,00
Počet zaměstnanců - stálí	0,00	5,00	0,05	0,90	8,15	16,00	0,00	3,00	10,00	10,00
Počet zaměstnanců - externí	0,00	0,00	0,34	6,75	0,00	2,00	0,00	0,00	0,00	0,00
Počet zaměstnanců - celkem	0,00	5,00	0,38	7,65	8,15	18,00	0,00	3,00	10,00	10,00

*Poznámka: počet zaměstnanců u veličiny 1 = počet úvazků
počet zaměstnanců u veličiny 2 = fyzický počet zaměstnanců*

Parametr / Cílová skupina Zařízení	zdravotně postižení											
	Svaz tělesně postižených v České republice, z.s., okr. organizace		TyfloCentrum Ústí nad Labem o.p.s. - Centrum denních aktivit pro nevidomé a slabozraké		Tyfloservis, o.p.s.		Fokus Labe - zaměstnávání		Agentura Osmý den, o.p.s.		Jurta, o.p.s.	
	veličina 1	veličina 2	veličina 1	veličina 2	veličina 1	veličina 2	veličina 1	veličina 2	veličina 1	veličina 2	veličina 1	veličina 2
Rozsah péče KAVY	0,00	0,00	0,00	0,00	0,00	0,00	17,22	17,22	0,00	0,00	0,00	0,00
Rozsah péče KOHO	2 029,00	4 785,00	3 200,00	3 040,00	769,00	2 621,00	0,00	0,00	71,30	135,40	585,12	1 548,72
Počet zaměstnanců - stálí	0,50	2,00	4,60	5,00	2,25	3,00	9,47	19,32	0,30	0,50	2,64	3,36
Počet zaměstnanců - externí	0,00	70,00	0,40	1,00	0,00	0,00	0,00	0,00	0,00	0,00	0,00	0,00
Počet zaměstnanců - celkem	0,50	72,00	5,00	6,00	2,25	3,00	9,47	19,32	0,30	0,50	2,64	3,36

Parametr / Cílová skupina Zařízení	zdravotně postižení											
	HELIAS Ústí nad Labem, o.p.s.		Spirála-odborné sociální poradenství		SNN v ČR, KO Ústeckého kraje pracoviště Sociálního poradenství Ústí n. L.		SNN v ČR, KO Ústeckého kraje pracoviště Tlumočnických služeb Ústí n. L.		SNN v ČR, KO Ústeckého kraje pracoviště Sociálně aktivizačních služeb Ústí n. L.		Tichý svět, o.p.s.	
	veličina 1	veličina 2	veličina 1	veličina 2	veličina 1	veličina 2	veličina 1	veličina 2	veličina 1	veličina 2	veličina 1	veličina 2
Rozsah péče KAVY	0,60	0,83	0,00	0,00	0,00	0,00	0,00	0,00	0,00	0,00	0,00	0,00
Rozsah péče KOHO	40,20	448,65	5,45	4,78	587,00	129,00	1 392,00	336,00	1 494,00	249,00	377,00	177,00
Počet zaměstnanců - stálí	0,09	0,15	0,02	0,15	0,20	2,00	0,20	2,00	0,60	2,00	2,00	2,00
Počet zaměstnanců - externí	0,07	0,25	0,00	0,05	0,00	0,00	0,00	0,00	0,00	0,00	0,00	0,00
Počet zaměstnanců - celkem	0,16	0,40	0,03	0,20	0,20	2,00	0,20	2,00	0,60	2,00	2,00	2,00

Poznámka: počet zaměstnanců u veličiny 1 = počet úvazků
počet zaměstnanců u veličiny 2 = fyzický počet zaměstnanců

Základní data o jednotlivých zařízeních nabízejících sociální služby a služby blízké službám sociálním v oblasti Zdravotně postižení

- Počet zařízení u cílových skupin
- Počet unicitních klientů u jednotlivých typů služeb
- Počet klientů v jednotlivých cílových skupinách
- Počet klientů podle pohlaví
- Finanční prostředky v cílové skupině (investiční, provozní, celkem)

Poznámka: unicitní klient = jedinečná osoba, neopakující se klient (bez ohledu na počet kontaktů).

Parametr / Cílová skupina Zařízení	zdravotně postižení					
	Fokus Labe - Ústí nad Labem (sociální služby)	OPORA	Domov pro seniory Severní Terasa, p.o.	Ústecký Arcus o.s. občanské sdružení onkologických pacientů	CESPO, o.p.s.	Centrum pro zdravotně postižené Ústeckého kraje, o.p.s.
Počet zařízení	1,00	1,00	1,00	1,00	1,00	1,00
Počet unicitních klientů typu služby - 101 - základní sociální poradenství	0,00	0,00	0,00	0,00	0,00	0,00
Počet unicitních klientů typu služby - 103 - odborné sociální poradenství	0,69	1,70	0,00	92,00	26,00	0,00
Počet unicitních klientů typu služby - 201 - osobní asistence	0,00	0,00	0,00	0,00	0,00	24,80
Počet unicitních klientů typu služby - 203 - pečovatelská služba	0,00	3,54	0,00	0,00	0,00	0,00
Počet unicitních klientů typu služby - 207 - průvodcovské a předčítatelské služby	0,00	0,00	0,00	0,00	0,00	0,00
Počet unicitních klientů typu služby - 209 - podpora samostatného bydlení	0,00	0,00	0,00	0,00	0,00	0,00
Počet unicitních klientů typu služby - 211 - odlehčovací služby	0,00	0,28	0,00	0,00	0,00	0,00
Počet unicitních klientů typu služby - 212 - odlehčovací služby	0,00	0,00	0,00	0,00	0,00	0,00
Počet unicitních klientů typu služby - 215 - denní stacionáře	0,00	0,00	0,00	0,00	0,00	0,00
Počet unicitních klientů typu služby - 219 - domovy pro osoby se zdravotním postižením	0,00	0,00	1,80	0,00	0,00	0,00
Počet unicitních klientů typu služby - 221 - domovy pro seniory	0,00	0,00	15,00	0,00	0,00	0,00
Počet unicitních klientů typu služby - 223 - domovy se zvláštním režimem	0,00	0,00	6,90	0,00	0,00	0,00
Počet unicitních klientů typu služby - 225 - chráněné bydlení	0,21	0,00	0,00	0,00	0,00	0,00
Počet unicitních klientů typu služby - 301 - soc. služby poskytované ve	0,00	0,00	0,00	0,00	0,00	0,00

Parametr / Cílová skupina Zařízení	zdravotně postižení					
	Fokus Labe - Ústí nad Labem (sociální služby)	OPORA	Domov pro seniory Severní Terasa, p.o.	Ústecký Arcus o.s. občanské sdružení onkologických pacientů	CESPO, o.p.s.	Centrum pro zdravotně postižené Ústeckého kraje, o.p.s.
zdrav. zařízeních ústav.péče						
Počet unicitních klientů typu služby - 402 - raná péče	0,00	0,00	0,00	0,00	0,00	0,00
Počet unicitních klientů typu služby - 405 - tlumočnické služby	0,00	0,00	0,00	0,00	32,00	0,00
Počet unicitních klientů typu služby - 427 - sociálně aktivizační služby pro seniory a osoby se zdravotním postižením	1,06	0,58	0,00	0,00	0,00	0,00
Počet unicitních klientů typu služby - 429 - sociálně terapeutické dílny	0,81	0,00	0,00	0,00	0,00	0,00
Počet unicitních klientů typu služby - 435 - sociální rehabilitace	2,28	0,00	0,00	0,00	0,00	0,00
Počet unicitních klientů typu služby - 503 - agentura práce	0,00	0,00	0,00	0,00	0,00	0,00
Počet unicitních klientů typu služby - 506 - zaměstnávání osob se zdravotním postižením	0,00	0,00	0,00	0,00	0,00	0,00
Počet unicitních klientů typu služby - 603 - svépomocné aktivity	0,00	0,00	0,00	0,00	186,00	0,00
Počet unicitních klientů typu služby - 703 - ubytování	0,00	0,00	0,00	0,00	0,00	0,00
Počet unicitních klientů typu služby - 705 - Ostatní služby	0,00	0,00	0,00	0,00	0,00	0,00
Počet unicitních klientů typu služby - 708 - Volnočasové aktivity	0,00	0,00	0,00	296,00	0,00	0,00
Počet unicitních klientů typu služby - 709 - Vzdělávání zdravotně postižených	0,00	0,00	0,00	0,00	28,00	0,00
Počet klientů ve věkové skupině - Adolescenti (15-19)	0,00	0,00	0,00	0,00	0,00	0,74
Počet klientů ve věkové skupině - Školní (6-14)	0,00	0,00	0,00	0,00	0,00	0,00
Počet klientů ve věkové skupině - Mladí (20-26)	0,16	0,00	0,00	0,00	0,13	0,74
Počet klientů ve věkové skupině - Předškolní věk (0-5)	0,00	0,00	0,00	0,00	0,00	0,25
Počet klientů ve věkové skupině - Produktivní věk (27-65)	2,03	0,49	1,66	51,52	2,47	5,21
Počet klientů ve věkové skupině - Senioři nad 85 let (více jak 85)	0,00	1,71	10,90	0,00	0,00	7,69
Počet klientů ve věkové skupině - Senioři (55-84)	0,09	3,90	11,14	40,48	23,40	10,17
Počet klientů podle pohlaví - ženy	1,21	4,15	19,43	86,48	14,30	16,37
Počet klientů podle pohlaví - muži	1,07	1,95	4,27	5,52	11,70	8,43

Parametr / Cílová skupina Zařízení	zdravotně postižení					
	Fokus Labe - Ústí nad Labem (sociální služby)	OPORA	Domov pro seniory Severní Terasa, p.o.	Ústecký Arcus o.s. občanské sdružení onkologických pacientů	CESPO, o.p.s.	Centrum pro zdravotně postižené Ústeckého kraje, o.p.s.
Finanční prostředky - investiční	0,00	0,00	0,00	0,00	0,00	0,00
Finanční prostředky - provozní	146 314,71	87 627,16	4 504 526,20	480 471,00	587 207,00	1 339 200,00
Finanční prostředky - celkem	146 314,71	87 627,16	4 504 526,20	480 471,00	587 207,00	1 339 200,00

Parametr / Cílová skupina Zařízení	zdravotně postižení					
	DEMOSTHENE S, o.p.s.	Domov pro seniory Bukov, p.o.	Hospic sv. Štěpána Litoměřice	Pečovatelská služba Ústí nad Labem, p.o.	Roska Ústí nad Labem	Společnost pro podporu lidí s mentálním postižením v České republice o.s.
Počet zařízení	1,00	1,00	1,00	1,00	1,00	1,00
Počet unicitních klientů typu služby - 101 - základní sociální poradenství	0,00	0,00	0,00	0,00	0,00	0,00
Počet unicitních klientů typu služby - 103 - odborné sociální poradenství	25,00	0,00	174,04	0,00	0,00	0,00
Počet unicitních klientů typu služby - 201 - osobní asistence	0,00	0,00	0,00	0,00	0,00	0,00
Počet unicitních klientů typu služby - 203 - pečovatelská služba	0,00	0,00	0,00	96,81	0,00	0,00
Počet unicitních klientů typu služby - 207 - průvodcovské a předčitatelské služby	0,00	0,00	0,00	0,00	0,00	0,00
Počet unicitních klientů typu služby - 209 - podpora samostatného bydlení	0,00	0,00	0,00	0,00	0,00	0,00
Počet unicitních klientů typu služby - 211 - odlehčovací služby	0,00	0,00	8,36	0,00	0,00	45,00
Počet unicitních klientů typu služby - 212 - odlehčovací služby	0,00	0,00	25,08	0,00	0,00	0,00
Počet unicitních klientů typu služby - 215 - denní stacionáře	0,00	0,00	0,00	0,00	0,00	0,00
Počet unicitních klientů typu služby - 219 - domovy pro osoby se zdravotním postižením	0,00	0,77	0,00	0,00	0,00	0,00
Počet unicitních klientů typu služby - 221 - domovy pro seniory	0,00	10,43	0,00	0,00	0,00	0,00

Parametr / Cílová skupina Zařízení	zdravotně postižení					
	DEMOSTHENE S, o.p.s.	Domov pro seniory Bukov, p.o.	Hospic sv. Štěpána Litoměřice	Pečovatelská služba Ústí nad Labem, p.o.	Roska Ústí nad Labem	Společnost pro podporu lidí s mentálním postižením v České republice o.s.
Počet unicitních klientů typu služby - 223 - domovy se zvláštním režimem	0,00	0,00	0,00	0,00	0,00	0,00
Počet unicitních klientů typu služby - 225 - chráněné bydlení	0,00	0,00	0,00	0,00	0,00	0,00
Počet unicitních klientů typu služby - 301 - soc. služby poskytované ve zdrav. zařízeních ústav.péče	0,00	0,00	19,00	0,00	0,00	0,00
Počet unicitních klientů typu služby - 402 - raná péče	28,00	0,00	0,00	0,00	0,00	0,00
Počet unicitních klientů typu služby - 405 - tlumočnické služby	0,00	0,00	0,00	0,00	0,00	0,00
Počet unicitních klientů typu služby - 427 - sociálně aktivizační služby pro seniory a osoby se zdravotním postižením	0,00	0,00	0,00	0,00	0,00	0,00
Počet unicitních klientů typu služby - 429 - sociálně terapeutické dílny	0,00	0,00	0,00	0,00	0,00	0,00
Počet unicitních klientů typu služby - 435 - sociální rehabilitace	127,00	0,00	0,00	0,00	0,00	0,00
Počet unicitních klientů typu služby - 503 - agentura práce	0,00	0,00	0,00	0,00	0,00	0,00
Počet unicitních klientů typu služby - 506 - zaměstnávání osob se zdravotním postižením	0,00	0,00	0,00	0,00	0,00	0,00
Počet unicitních klientů typu služby - 603 - svépomocné aktivity	0,00	0,00	0,00	0,00	45,00	0,00
Počet unicitních klientů typu služby - 703 - ubytování	0,00	11,20	0,00	0,00	0,00	0,00
Počet unicitních klientů typu služby - 705 - Ostatní služby	0,00	0,00	0,00	0,00	0,00	0,00
Počet unicitních klientů typu služby - 708 - Volnočasové aktivity	0,00	0,00	0,00	0,00	0,00	0,00
Počet unicitních klientů typu služby - 709 - Vzdělávání zdravotně postižených	0,00	0,00	0,00	0,00	0,00	0,00
Počet klientů ve věkové skupině - Adolescenti (15-19)	0,00	0,00	0,00	0,00	0,00	9,00

Parametr / Cílová skupina Zařízení	zdravotně postižení					
	DEMOSTHENE S, o.p.s.	Domov pro seniory Bukov, p.o.	Hospic sv. Štěpána Litoměřice	Pečovatelská služba Ústí nad Labem, p.o.	Roska Ústí nad Labem	Společnost pro podporu lidí s mentálním postižením v České republice o.s.
Počet klientů ve věkové skupině - Školní (6-14)	5,40	0,00	0,00	0,00	0,00	13,50
Počet klientů ve věkové skupině - Mladí (20-26)	0,00	0,00	0,00	0,00	4,20	9,00
Počet klientů ve věkové skupině - Předškolní věk (0-5)	149,40	0,00	0,00	0,00	0,00	6,75
Počet klientů ve věkové skupině - Produktivní věk (27-65)	25,20	0,53	49,92	7,74	31,50	6,75
Počet klientů ve věkové skupině - Senioři nad 85 let (více jak 85)	0,00	3,30	25,32	30,98	0,00	0,00
Počet klientů ve věkové skupině - Senioři (55-84)	0,00	7,37	151,24	58,09	6,30	0,00
Počet klientů podle pohlaví - ženy	108,00	8,40	117,77	67,77	30,66	15,75
Počet klientů podle pohlaví - muži	72,00	2,80	108,71	29,04	11,34	29,25
Finanční prostředky - investiční	0,00	0,00	17 936,00	48 300,00	0,00	0,00
Finanční prostředky - provozní	2 611 523,00	1 525 943,86	16 424 914,80	1 931 540,73	117 257,00	170 154,00
Finanční prostředky - celkem	2 611 523,00	1 525 943,86	16 442 850,80	1 979 840,73	117 257,00	170 154,00

Parametr / Cílová skupina Zařízení	zdravotně postižení						
	Sociální agentura, o.p.s., Ústí nad Labem	Sjednocená organizace nevidomých a slabozrakých v ČR, o.s. - Oblastní odbočka v Ústí nad Labem	Svaz postižených civilizačními chorobami v ČR, o.s.	Svaz tělesně postižených v České republice, z.s., okr. organizace	TyfloCentrum Ústí nad Labem o.p.s. - Centrum denních aktivit pro nevidomé a slabozraké	Tyfloservis, o.p.s.	Fokus Labe - zaměstnávání
Počet zařízení	1,00	1,00	1,00	1,00	1,00	1,00	1,00
Počet unicitních klientů typu služby - 101 - základní sociální poradenství	1 215,00	0,00	0,00	0,00	0,00	0,00	0,00
Počet unicitních klientů typu služby - 103 - odborné sociální poradenství	130,00	0,00	0,00	0,00	0,00	0,00	0,00

Parametr / Cílová skupina Zařízení	zdravotně postižení						
	Sociální agentura, o.p.s., Ústí nad Labem	Sjednocená organizace nevidomých a slabozrakých v ČR, o.s. - Oblastní odbočka v Ústí nad Labem	Svaz postižených civilizačními chorobami v ČR, o.s.	Svaz tělesně postižených v České republice, z.s., okr. organizace	TyfloCentrum Ústí nad Labem o.p.s. - Centrum denních aktivit pro nevidomé a slabozraké	Tyfloservis, o.p.s.	Fokus Labe - zaměstnávání
Počet unicitních klientů typu služby - 201 - osobní asistence	0,00	0,00	0,00	0,00	0,00	0,00	0,00
Počet unicitních klientů typu služby - 203 - pečovatelská služba	0,00	0,00	0,00	0,00	0,00	0,00	0,00
Počet unicitních klientů typu služby - 207 - průvodcovské a předčitatelské služby	0,00	0,00	0,00	0,00	45,00	0,00	0,00
Počet unicitních klientů typu služby - 209 - podpora samostatného bydlení	0,00	0,00	0,00	0,00	0,00	0,00	0,00
Počet unicitních klientů typu služby - 211 - odlehčovací služby	0,00	0,00	0,00	0,00	0,00	0,00	0,00
Počet unicitních klientů typu služby - 212 - odlehčovací služby	0,00	0,00	0,00	0,00	0,00	0,00	0,00
Počet unicitních klientů typu služby - 215 - denní stacionáře	0,00	0,00	0,00	0,00	0,00	0,00	0,00
Počet unicitních klientů typu služby - 219 - domovy pro osoby se zdravotním postižením	0,00	0,00	0,00	0,00	0,00	0,00	0,00
Počet unicitních klientů typu služby - 221 - domovy pro seniory	0,00	0,00	0,00	0,00	0,00	0,00	0,00
Počet unicitních klientů typu služby - 223 - domovy se zvláštním režimem	0,00	0,00	0,00	0,00	0,00	0,00	0,00
Počet unicitních klientů typu služby - 225 - chráněné bydlení	0,00	0,00	0,00	0,00	0,00	0,00	0,00
Počet unicitních	0,00	0,00	0,00	0,00	0,00	0,00	0,00

Parametr / Cílová skupina Zařízení	zdravotně postižení						
	Sociální agentura, o.p.s., Ústí nad Labem	Sjednocená organizace nevidomých a slabozrakých v ČR, o.s. - Oblastní odbočka v Ústí nad Labem	Svaz postižených civilizačními chorobami v ČR, o.s.	Svaz tělesně postižených v České republice, z.s., okr. organizace	TyfloCentrum Ústí nad Labem o.p.s. - Centrum denních aktivit pro nevidomé a slabozraké	Tyfloservis, o.p.s.	Fokus Labe - zaměstnávání
klientů typu služby - 301 - soc. služby poskytované ve zdrav. zařízeních ústav.péče							
Počet unicitních klientů typu služby - 402 - raná péče	0,00	0,00	0,00	0,00	0,00	0,00	0,00
Počet unicitních klientů typu služby - 405 - tlumočnické služby	0,00	0,00	0,00	0,00	0,00	0,00	0,00
Počet unicitních klientů typu služby - 427 - sociálně aktivizační služby pro seniory a osoby se zdravotním postižením	42,00	0,00	0,00	609,00	48,00	0,00	0,00
Počet unicitních klientů typu služby - 429 - sociálně terapeutické dílny	0,00	0,00	0,00	0,00	0,00	0,00	0,00
Počet unicitních klientů typu služby - 435 - sociální rehabilitace	0,00	0,00	0,00	0,00	55,00	168,00	0,00
Počet unicitních klientů typu služby - 503 - agentura práce	99,00	0,00	0,00	0,00	0,00	0,00	0,00
Počet unicitních klientů typu služby - 506 - zaměstnávání osob se zdravotním postižením	0,00	0,00	0,00	0,00	0,00	0,00	18,06
Počet unicitních klientů typu služby - 603 - svépomocné aktivity	0,00	42,00	80,00	0,00	0,00	0,00	0,00
Počet unicitních klientů typu služby - 703 - ubytování	0,00	0,00	0,00	0,00	0,00	0,00	0,00
Počet unicitních klientů typu služby - 705 - Ostatní služby	0,00	0,00	0,00	0,00	0,00	143,00	0,00
Počet unicitních klientů typu služby -	0,00	0,00	0,00	0,00	0,00	0,00	0,00

Parametr / Cílová skupina Zařízení	zdravotně postižení						
	Sociální agentura, o.p.s., Ústí nad Labem	Sjednocená organizace nevidomých a slabozrakých v ČR, o.s. - Oblastní odbočka v Ústí nad Labem	Svaz postižených civilizačními chorobami v ČR, o.s.	Svaz tělesně postižených v České republice, z.s., okr. organizace	TyfloCentrum Ústí nad Labem o.p.s. - Centrum denních aktivit pro nevidomé a slabozraké	Tyfloservis, o.p.s.	Fokus Labe - zaměstnávání
708 - Volnočasové aktivity							
Počet unicitních klientů typu služby - 709 - Vzdělávání zdravotně postižených	111,00	0,00	0,00	0,00	0,00	0,00	0,00
Počet klientů ve věkové skupině - Adolescenti (15-19)	0,00	0,00	0,00	0,00	0,00	3,94	0,00
Počet klientů ve věkové skupině - Školní (6-14)	0,00	0,00	0,00	0,00	0,00	0,00	0,00
Počet klientů ve věkové skupině - Mladí (20-26)	15,48	0,00	0,00	0,00	4,75	7,88	0,27
Počet klientů ve věkové skupině - Předškolní věk (0-5)	0,00	0,00	0,00	0,00	0,00	0,00	0,00
Počet klientů ve věkové skupině - Produktivní věk (27-65)	156,52	7,98	8,00	0,00	19,00	78,80	17,79
Počet klientů ve věkové skupině - Senioři nad 85 let (více jak 85)	0,00	0,84	24,00	0,00	0,00	7,88	0,00
Počet klientů ve věkové skupině - Senioři (55-84)	0,00	33,18	48,00	350,00	71,25	98,50	0,00
Počet klientů podle pohlaví - ženy	87,72	22,68	56,00	259,00	91,20	126,08	9,93
Počet klientů podle pohlaví - muži	84,28	19,32	24,00	91,00	3,80	70,92	8,13
Finanční prostředky - investiční	0,00	0,00	0,00	0,00	0,00	0,00	0,00
Finanční prostředky - provozní	3 650 055,00	22 230,00	33 000,00	638 970,00	985 000,00	1 182 798,00	1 704 010,98
Finanční prostředky - celkem	3 650 055,00	22 230,00	33 000,00	638 970,00	985 000,00	1 182 798,00	1 704 010,98

Parametr / Cílová skupina Zařízení	zdravotně postižení							
	Agentura Osmý den, o.p.s.	Jurta, o.p.s.	HELIAS Ústí nad Labem, o.p.s.	Spirála-odborné sociální poradenství	SNN v ČR, KO Ústeckého kraje pracoviště Sociálního poradenství Ústí n. L.	SNN v ČR, KO Ústeckého kraje pracoviště Tlumočnických služeb Ústí n. L.	SNN v ČR, KO Ústeckého kraje pracoviště Sociálně aktivizačních služeb Ústí n. L.	Tichý svět, o.p.s.
Počet zařízení	1,00	1,00	1,00	1,00	1,00	1,00	1,00	1,00
Počet unicitních klientů typu služby - 101 - základní sociální poradenství	0,00	0,00	0,00	0,00	0,00	0,00	0,00	0,00
Počet unicitních klientů typu služby - 103 - odborné sociální poradenství	0,00	0,00	0,00	5,15	118,00	0,00	0,00	11,00
Počet unicitních klientů typu služby - 201 - osobní asistence	0,00	0,00	1,20	0,00	0,00	0,00	0,00	0,00
Počet unicitních klientů typu služby - 203 - pečovatelská služba	0,00	0,00	0,00	0,00	0,00	0,00	0,00	0,00
Počet unicitních klientů typu služby - 207 - průvodcovské a předčitatelské služby	0,00	0,00	0,00	0,00	0,00	0,00	0,00	0,00
Počet unicitních klientů typu služby - 209 - podpora samostatného bydlení	0,00	2,40	0,00	0,00	0,00	0,00	0,00	0,00
Počet unicitních klientů typu služby - 211 - odlehčovací služby	0,00	0,00	0,00	0,00	0,00	0,00	0,00	0,00
Počet unicitních klientů typu služby - 212 - odlehčovací služby	0,00	0,00	0,00	0,00	0,00	0,00	0,00	0,00
Počet unicitních klientů typu služby - 215 - denní stacionáře	0,00	0,00	0,10	0,00	0,00	0,00	0,00	0,00
Počet unicitních klientů typu služby - 219 - domovy pro osoby se zdravotním postižením	0,00	0,00	0,00	0,00	0,00	0,00	0,00	0,00
Počet unicitních klientů typu služby - 221 - domovy pro seniory	0,00	0,00	0,00	0,00	0,00	0,00	0,00	0,00

Parametr / Cílová skupina Zařízení	zdravotně postižení							
	Agentura Osmý den, o.p.s.	Jurta, o.p.s.	HELIAS Ústí nad Labem, o.p.s.	Spirála-odborné sociální poradens tví	SNN v ČR, KO Ústeckého kraje pracoviště Sociálního poradenstv í Ústí n. L.	SNN v ČR, KO Ústeckého kraje pracoviště Tlumočnický ch služeb Ústí n. L.	SNN v ČR, KO Ústeckého kraje pracoviště Sociálně aktivizačn í ch služeb Ústí n. L.	Tichý svět, o.p.s.
Počet unicitních klientů typu služby - 223 - domovy se zvláštním režimem	0,00	0,00	0,00	0,00	0,00	0,00	0,00	0,00
Počet unicitních klientů typu služby - 225 - chráněné bydlení	0,00	0,00	0,00	0,00	0,00	0,00	0,00	0,00
Počet unicitních klientů typu služby - 301 - soc. služby poskytované ve zdrav. zařízeních ústav.péče	0,00	0,00	0,00	0,00	0,00	0,00	0,00	0,00
Počet unicitních klientů typu služby - 402 - raná péče	0,00	0,00	0,00	0,00	0,00	0,00	0,00	0,00
Počet unicitních klientů typu služby - 405 - tlumočnické služby	0,00	0,00	0,00	0,00	0,00	43,00	0,00	89,00
Počet unicitních klientů typu služby - 427 - sociálně aktivizační služby pro seniory a osoby se zdravotním postižením	0,00	0,00	0,00	0,00	0,00	0,00	49,00	0,00
Počet unicitních klientů typu služby - 429 - sociálně terapeutické dílny	0,00	5,52	0,00	0,00	0,00	0,00	0,00	0,00
Počet unicitních klientů typu služby - 435 - sociální rehabilitace	2,90	3,84	0,00	0,00	0,00	0,00	0,00	13,00
Počet unicitních klientů typu služby - 503 - agentura práce	0,00	0,00	0,00	0,00	0,00	0,00	0,00	0,00
Počet unicitních klientů typu služby - 506 - zaměstnávání osob se zdravotním postižením	0,00	0,00	0,00	0,00	0,00	0,00	0,00	0,00
Počet unicitních klientů typu služby - 603 - svépomocné aktivity	0,00	0,00	0,00	0,00	0,00	0,00	0,00	0,00

Parametr / Cílová skupina Zařízení	zdravotně postižení							
	Agentura Osmý den, o.p.s.	Jurta, o.p.s.	HELIAS Ústí nad Labem, o.p.s.	Spirála-odborné sociální poradenství	SNN v ČR, KO Ústeckého kraje pracoviště Sociálního poradenství Ústí n. L.	SNN v ČR, KO Ústeckého kraje pracoviště Tlumočnických služeb Ústí n. L.	SNN v ČR, KO Ústeckého kraje pracoviště Sociálně aktivizačních služeb Ústí n. L.	Tichý svět, o.p.s.
Počet unicitních klientů typu služby - 703 - ubytování	0,00	0,00	0,00	0,00	0,00	0,00	0,00	0,00
Počet unicitních klientů typu služby - 705 - Ostatní služby	0,00	0,00	0,00	0,00	118,00	43,00	49,00	0,00
Počet unicitních klientů typu služby - 708 - Volnočasové aktivity	0,00	0,00	1,20	0,00	118,00	0,00	49,00	0,00
Počet unicitních klientů typu služby - 709 - Vzdělávání zdravotně postižených	0,00	0,00	0,00	0,00	0,00	0,00	0,00	0,00
Počet klientů ve věkové skupině - Adolescenti (15-19)	0,20	2,35	0,55	0,00	0,00	0,00	0,00	0,00
Počet klientů ve věkové skupině - Školní (6-14)	0,00	0,00	0,45	0,00	0,00	0,00	0,00	0,00
Počet klientů ve věkové skupině - Mladí (20-26)	0,49	1,18	0,25	0,00	0,00	10,75	9,80	0,00
Počet klientů ve věkové skupině - Předškolní věk (0-5)	0,00	0,00	0,00	0,00	0,00	0,00	0,00	0,00
Počet klientů ve věkové skupině - Produktivní věk (27-65)	2,20	7,29	0,05	2,58	53,10	17,20	22,05	0,00
Počet klientů ve věkové skupině - Senioři nad 85 let (více jak 85)	0,00	0,00	0,00	0,00	0,00	0,00	0,00	0,00
Počet klientů ve věkové skupině - Senioři (55-84)	0,00	0,94	0,00	2,58	64,90	15,05	17,15	0,00
Počet klientů podle pohlaví - ženy	1,31	5,53	0,30	3,55	59,00	21,50	24,50	0,00
Počet klientů podle pohlaví - muži	1,60	6,23	1,00	1,60	59,00	21,50	24,50	0,00
Finanční prostředky - investiční	0,00	0,00	0,00	0,00	0,00	0,00	0,00	0,00

Parametr / Cílová skupina Zařízení	zdravotně postižení							
	Agentura Osmý den, o.p.s.	Jurta, o.p.s.	HELIAS Ústí nad Labem, o.p.s.	Spirála-odborné sociální poradenství	SNN v ČR, KO Ústeckého kraje pracoviště Sociálního poradenství Ústí n. L.	SNN v ČR, KO Ústeckého kraje pracoviště Tlumočnických služeb Ústí n. L.	SNN v ČR, KO Ústeckého kraje pracoviště Sociálně aktivizačních služeb Ústí n. L.	Tichý svět, o.p.s.
Finanční prostředky - provozní	164 166,40	785 580,24	28 855,00	1 250,00	232 000,00	267 000,00	0,00	0,00
Finanční prostředky - celkem	164 166,40	785 580,24	28 855,00	1 250,00	232 000,00	267 000,00	0,00	0,00

Poznámka: některé organizace mají registrovanou věkovou strukturu cílové skupiny mladší senioři již od 55 let, jedná se o plně invalidní seniory umístění v DPS.

Základní data o jednotlivých zařízeních nabízejících sociální služby a služby blízké službám sociálním v oblasti Zdravotně postižení

Profesní složení personálu

- Rozdělení profesí podle druhu: odborný personál / provozní personál / dobrovolný personál
- Přehled profesí působících v cílové skupině
- Počty osob
- Počty úvazků
- Celkový počet pracovníků v cílové skupině

Druh profese Profese / NUTS Cílová skupina		Okres Ústí nad Labem (CZ0427)	
		zdravotně postižení	
		počty osob	počty úvazků
dobrovolný personál	ostatní dobrovolný personál	113,11	26,46
odborný personál	lékař I. atestace	1,52	0,84
	ošetřovatel(ka)	10,71	5,07
	zdravotní sestra	13,08	12,17
	speciální pedagog	0,90	0,05
	lékař II. atestace	4,56	1,22
	ostatní odborný personál	10,82	6,95
	socioterapeut	0,10	0,10
	sociální pracovník	27,25	16,92
	pečovatel(ka)	4,62	4,51
	pracovník sociální péče	11,55	5,14
	ergoterapeut	0,20	0,20
	pracovník v sociálních službách	29,56	18,67
	pracovník přímé obslužné péče	0,05	0,05
provozní personál	ostatní provozní personál	8,90	6,73
	stravovací personál	4,34	3,96
	pomocný personál	20,48	10,56
	administrativní pracovník	6,75	4,71
	management zařízení	11,03	7,29
Celkem		279,53	131,58

V cílové skupině Zdravotně postižení je nejvíce početně zastoupenou složkou personálu dobrovolný personál (113,11 osob). V rámci odborného personálu – pracovník v sociálních službách (29,56 osob) a sociální pracovník (27,25 osob). V rámci provozního personálu – pomocný personál (20,48 osob) a management zařízení (11,03 osob).

Poznámka: všechny údaje zadávané do systému RISK jsou vztahovány k cílovým skupinám, proto i počty osob personálu mohou vycházet na desetinná místa, neboť se jedná o poměrný přepočítání na základě procentuálního poměru všech cílových skupin, kterým organizace poskytuje služby.

6. kapitola

Informace o finančních prostředcích vynakládaných na sociální sféru v roce 2014 a zdroje finančních prostředků

Celkový přehled finančních prostředků v sociální sféře

Provozní výdaje

- Celkový přehled finančních prostředků na provozní výdaje, které jdou v regionu Ústí nad Labem do jednotlivých cílových skupin.
 - Přehled pokrývaných a nepokrývaných oblastí sociální pomoci pomocí finančního vyjádření.
 - Celkový přehled finančních prostředků, které jdou do jednotlivých cílových skupin.
 - Finanční zdroje a role města Ústí nad Labem mezi finančními zdroji.
- A Podíl cílové skupiny na čerpání celkových finančních zdrojů jdoucích do regionu na sociální služby a služby blízké službám sociálním.
- B Část prostředků jdoucích do regionu do jednotlivých cílových skupin hrazená z prostředků města.
- C Rozložení prostředků města mezi jednotlivé cílové skupiny.

Zdroj financování / Cílová skupina	dlouhodobě duševně nemocní		děti, mládež a rodina		mentálně postižení	
	Kč	%	Kč	%	Kč	%
Ostatní zdroje	0,00	0,00	0,00	0,00	816 244,00	1,53
rozpočet obecního úřadu	0,00	0,00	10 000,00	0,09	0,00	0,00
rozpočet Ústeckého kraje	362 400,00	1,05	213 000,00	1,92	15 557 894,00	29,15
rozpočet městských obvodů města Ústí nad Labem	0,00	0,00	3 000,00	0,03	0,00	0,00
rozpočet Úřadu práce	4 172 296,63	12,06	1 154 368,12	10,39	560,00	0,00
Ministerstvo vnitra	0,00	0,00	33 000,00	0,30	0,00	0,00
Ministerstvo zdravotnictví	50 000,00	0,14	0,00	0,00	0,00	0,00
Ministerstvo školství mládeže a tělovýchovy	0,00	0,00	560 000,00	5,04	0,00	0,00
Ministerstvo práce a sociálních věcí	11 646 200,73	33,65	6 434 493,39	57,90	20 063 041,57	37,60
přímé platby uživatelů	8 007 060,06	23,14	333 787,17	3,00	14 206 172,00	26,62
Nadace	0,00	0,00	548 944,00	4,94	0,00	0,00
zdravotní pojišťovny	1 634 313,46	4,72	24 000,00	0,22	239 505,00	0,45
Evropské zdroje	6 857 080,86	19,81	762 806,00	6,86	2 242 545,29	4,20
rozpočet jiného kraje	0,00	0,00	0,00	0,00	0,00	0,00

Zdroj financování / Cílová skupina	dlouhodobě duševně nemocní		děti, mládež a rodina		mentálně postižení	
	Kč	%	Kč	%	Kč	%
Rozpočet jiného statutárního města	0,00	0,00	0,00	0,00	0,00	0,00
rozpočet Statutárního města Ústí nad Labem	1 126 853,82	3,26	806 375,00	7,26	219 250,00	0,41
sponzorské dary	49 939,98	0,14	7 415,00	0,07	20 943,00	0,04
vlastní hospodářská činnost	700 878,42	2,03	222 376,50	2,00	0,00	0,00
sbírky	0,00	0,00	0,00	0,00	0,00	0,00
členské příspěvky	0,00	0,00	0,00	0,00	0,00	0,00
Rada vlády pro koordinaci protidrogové politiky	0,00	0,00	0,00	0,00	0,00	0,00
Úřad vlády	0,00	0,00	0,00	0,00	0,00	0,00
Celkem	34 607 023,96	100,00	11 113 565,18	100,00	53 366 154,86	100,00

Podíl / Cílová skupina	dlouhodobě duševně nemocní		děti, mládež a rodina		mentálně postižení	
	%		%		%	
A. Podíl oblastí soc. pomoci na čerpání celkových finančních zdrojů	8,35		2,68		12,88	
B. Podíl města na financování oblastí sociální pomoci	0,27		0,20		0,05	
C Rozložení účasti města na financování jednotlivých oblastí sociální pomoci (cílových skupin)	4,17		3,00		0,81	

Zdroj financování / Cílová skupina	osoby ohrožené sociálním vyloučením		osoby ohrožené závislostmi		péče o prarodinnou politiku	
	Kč	%	Kč	%	Kč	%
Ostatní zdroje	0,00	0,00	901 816,00	7,87	0,00	0,00
rozpočet obecního úřadu	0,00	0,00	0,00	0,00	0,00	0,00
rozpočet Ústeckého kraje	1 158 415,00	9,71	600 000,00	5,23	131 000,00	4,50
rozpočet městských obvodů města Ústí nad Labem	0,00	0,00	0,00	0,00	0,00	0,00
rozpočet Úřadu práce	4 160,93	0,03	0,00	0,00	1 332 873,40	45,76
Ministerstvo vnitra	489 761,00	4,10	0,00	0,00	0,00	0,00
Ministerstvo zdravotnictví	0,00	0,00	250 000,00	2,18	0,00	0,00
Ministerstvo školství mládeže a tělovýchovy	0,00	0,00	0,00	0,00	0,00	0,00
Ministerstvo práce a sociálních věcí	6 781 931,41	56,84	2 931 000,00	25,56	524 957,55	18,02
přímé platby uživatelů	0,00	0,00	1 320 602,00	11,52	391 870,80	13,45
Nadace	0,00	0,00	0,00	0,00	0,00	0,00
zdravotní pojišťovny	0,00	0,00	0,00	0,00	24 000,00	0,82

Zdroj financování / Cílová skupina	osoby ohrožené sociálním vyloučením		osoby ohrožené závislostmi		péče o prarodinnou politiku	
	Kč	%	Kč	%	Kč	%
Evropské zdroje	2 766 535,80	23,19	0,00	0,00	67 200,00	2,31
rozpočet jiného kraje	0,00	0,00	0,00	0,00	0,00	0,00
Rozpočet jiného statutárního města	0,00	0,00	0,00	0,00	0,00	0,00
rozpočet Statutárního města Ústí nad Labem	729 425,00	6,11	993 500,00	8,67	143 050,00	4,91
sponzorské dary	2 000,00	0,02	308 321,00	2,69	80 685,00	2,77
vlastní hospodářská činnost	0,00	0,00	373 425,00	3,26	217 376,50	7,46
sbírky	0,00	0,00	0,00	0,00	0,00	0,00
členské příspěvky	0,00	0,00	0,00	0,00	0,00	0,00
Rada vlády pro koordinaci protidrogové politiky	0,00	0,00	3 787 000,00	33,03	0,00	0,00
Úřad vlády	0,00	0,00	0,00	0,00	0,00	0,00
Celkem	11 932 229,14	100,00	11 465 664,00	100,00	2 913 013,25	100,00

Podíl / Cílová skupina	osoby ohrožené sociálním vyloučením	osoby ohrožené závislostmi	péče o prarodinnou politiku
	%	%	%
A. Podíl oblasti soc. pomoci na čerpání celkových finančních zdrojů	2,88	2,77	0,70
B. Podíl města na financování oblasti sociální pomoci	0,18	0,24	0,03
C Rozložení účasti města na financování jednotlivých oblastí sociální pomoci (cílových skupin)	2,70	3,68	0,53

Zdroj financování / Cílová skupina	senioři		sociální krize		zdravotně postižení	
	Kč	%	Kč	%	Kč	%
Ostatní zdroje	3 350 601,00	1,44	0,00	0,00	225 154,00	0,57
rozpočet obecního úřadu	158 568,00	0,07	30 000,00	0,19	502 132,00	1,27
rozpočet Ústeckého kraje	549 000,00	0,24	418 800,00	2,59	1 269 400,00	3,20
rozpočet městských obvodů města Ústí nad Labem	0,00	0,00	0,00	0,00	20 100,00	0,05
rozpočet Úřadu práce	4 167 723,74	1,79	218 995,55	1,36	1 749 078,63	4,41
Ministerstvo vnitra	0,00	0,00	0,00	0,00	0,00	0,00
Ministerstvo zdravotnictví	0,00	0,00	0,00	0,00	171 600,00	0,43
Ministerstvo školství mládeže a tělovýchovy	0,00	0,00	0,00	0,00	0,00	0,00
Ministerstvo práce a sociálních věcí	42 991 370,00	18,43	10 490 485,65	64,92	11 084 010,70	27,97
přímé platby uživatelů	134 288 948,07	57,56	1 868 119,06	11,56	7 100 113,84	17,92

Zdroj financování / Cílová skupina	senioři		sociální krize		zdravotně postižení	
	Kč	%	Kč	%	Kč	%
Nadace	407 187,00	0,17	25 000,00	0,15	946 798,00	2,39
zdravotní pojišťovny	22 568 825,86	9,67	0,00	0,00	7 190 708,68	18,15
Evropské zdroje	0,00	0,00	237 573,20	1,47	3 600 793,85	9,09
rozpočet jiného kraje	72 000,00	0,03	0,00	0,00	228 000,00	0,58
Rozpočet jiného statutárního města	12 000,00	0,01	804 000,00	4,98	38 000,00	0,10
rozpočet Statutárního města Ústí nad Labem	18 917 779,48	8,11	1 579 150,00	9,77	2 464 770,70	6,22
sponzorské dary	274 272,88	0,12	66 999,00	0,41	680 898,14	1,72
vlastní hospodářská činnost	5 094 450,12	2,18	43 000,00	0,27	827 822,46	2,09
sbírky	448 867,92	0,19	77 688,00	0,48	1 497 814,08	3,78
členské příspěvky	0,00	0,00	0,00	0,00	24 400,00	0,06
Rada vlády pro koordinaci protidrogové politiky	0,00	0,00	0,00	0,00	0,00	0,00
Úřad vlády	0,00	0,00	300 000,00	1,86	0,00	0,00
Celkem	233 301 594,07	100,00	16 159 810,46	100,00	39 621 595,08	100,00

Podíl / Cílová skupina	senioři		sociální krize		zdravotně postižení	
	%		%		%	
A. Podíl oblasti soc. pomoci na čerpání celkových finančních zdrojů	56,29		3,90		9,56	
B. Podíl města na financování oblasti sociální pomoci	4,56		0,38		0,60	
C Rozložení účasti města na financování jednotlivých oblastí sociální pomoci (cílových skupin)	70,06		5,85		9,20	

Celkový přehled prostředků v sociální sféře v roce 2014

Investiční výdaje

- Celkový přehled finančních prostředků na provozní výdaje, které jdou v regionu Ústí nad Labem do jednotlivých cílových skupin.
 - Přehled pokrývaných a nepokrývaných oblastí sociální pomoci pomocí finančního vyjádření.
 - Celkový přehled finančních prostředků, které jdou do jednotlivých cílových skupin.
 - Finanční zdroje a role města Ústí nad Labem mezi finančními zdroji.
- A Podíl cílové skupiny na čerpání celkových finančních zdrojů jdoucích do regionu na sociální služby a služby blízké službám sociálním.
- B Část prostředků jdoucích do regionu do jednotlivých cílových skupin hrazená z prostředků města.
- C Rozložení prostředků města mezi jednotlivé cílové skupiny.

Zdroj financování / Cílová skupina	dlouhodobě duševně nemocní		děti, mládež a rodina		mentálně postižení		osoby ohrožené sociálním vyloučením	
	Kč	%	Kč	%	Kč	%	Kč	%
Ostatní zdroje	0,00	0,00	11 883,85	1,51	0,00	0,00	12 964,20	2,56
rozpočet Ústeckého kraje	0,00	0,00	0,00	0,00	0,00	0,00	0,00	0,00
Ministerstvo práce a sociálních věcí	0,00	0,00	123 600,00	15,68	0,00	0,00	494 400,00	97,44
přímé platby uživatelů	0,00	0,00	0,00	0,00	3 737 201,00	100,00	0,00	0,00
Nadace	0,00	0,00	50 000,00	6,34	0,00	0,00	0,00	0,00
Evropské zdroje	0,00	0,00	486 700,00	61,74	0,00	0,00	0,00	0,00
rozpočet Statutárního města Ústí nad Labem	2 300,00	100,00	112 300,00	14,25	0,00	0,00	0,00	0,00
sponzorské dary	0,00	0,00	3 859,00	0,49	0,00	0,00	0,00	0,00
členské příspěvky	0,00	0,00	0,00	0,00	0,00	0,00	0,00	0,00
Celkem	2 300,00	100,00	788 342,85	100,00	3 737 201,00	100,00	507 364,20	100,00

Podíl / Cílová skupina	dlouhodobě duševně nemocní	děti, mládež a rodina	mentálně postižení	osoby ohrožené sociálním vyloučením
	%	%	%	%
A. Podíl oblastí soc. pomoci na čerpání celkových finančních zdrojů	0,03	10,43	49,46	6,71
B. Podíl města na financování oblastí sociální pomoci	0,03	1,49	0,00	0,00

Zdroj financování / Cílová skupina	osoby ohrožené závislostmi		péče o prorodinnou politiku		senioři		sociální krize		zdravotně postižení	
	Kč	%	Kč	%	Kč	%	Kč	%	Kč	%
Ostatní zdroje	83 186,95	100,00	0,00	0,00	2 132 476,00	91,05	0,00	0,00	0,00	0,00
rozpočet Ústeckého kraje	0,00	0,00	0,00	0,00	26 979,00	1,15	0,00	0,00	0,00	0,00
Ministerstvo práce a sociálních věcí	0,00	0,00	0,00	0,00	0,00	0,00	0,00	0,00	0,00	0,00
přímé platby uživatelů	0,00	0,00	0,00	0,00	0,00	0,00	0,00	0,00	0,00	0,00
Nadace	0,00	0,00	0,00	0,00	0,00	0,00	0,00	0,00	0,00	0,00
Evropské zdroje	0,00	0,00	0,00	0,00	0,00	0,00	0,00	0,00	0,00	0,00
rozpočet Statutárního města Ústí nad Labem	0,00	0,00	0,00	0,00	177 100,00	7,56	25 000,00	100,00	48 300,00	72,92
sponzorské dary	0,00	0,00	3 859,00	100,00	0,00	0,00	0,00	0,00	0,00	0,00
členské příspěvky	0,00	0,00	0,00	0,00	5 664,00	0,24	0,00	0,00	17 936,00	27,08
Celkem	83 186,95	100,00	3 859,00	100,00	2 342 219,00	100,00	25 000,00	100,00	66 236,00	100,00

Podíl / Cílová skupina	osoby ohrožené závislostmi		péče o prorodinnou politiku		senioři		sociální krize		zdravotně postižení	
	%		%		%		%		%	
A. Podíl oblasti soc. pomoci na čerpání celkových finančních zdrojů	1,10		0,05		31,00		0,33		0,88	
B. Podíl města na financování oblasti sociální pomoci	0,00		0,00		2,34		0,33		0,64	
C Rozložení účasti města na financování jednotlivých oblastí sociální pomoci (cílových skupin)	0,00		0,00		48,52		6,85		13,23	

Procentuální vyjádření rozložení prostředků podle typu služeb

- Veškeré finanční prostředky jdoucí do sociální sféry v roce 2014
- Provozní finanční prostředky jdoucí do jednotlivých typů služeb - celkem, procentuálně
- Investiční finanční prostředky jdoucí do jednotlivých typů služeb - celkem, procentuálně
- Počty klientů u jednotlivých typů služeb

Typ služby Počet klientů		Veškeré prostředky					
		Provozní finanční prostředky celkem		Investiční finanční prostředky		Finanční prostředky celkem	
		Kč	%	Kč	%	Kč	%
agentura práce	99,00	226 271,41	0,05	0,00	0,00	226 271,41	0,05
azylové domy	132,00	5 566 132,00	1,34	25 000,00	0,33	5 591 132,00	1,32
centra denních služeb	16,00	1 290 000,00	0,31	0,00	0,00	1 290 000,00	0,31
denní stacionáře	19,00	4 419 874,51	1,07	0,00	0,00	4 419 874,51	1,05
domovy pro osoby se zdravotním postižením	143,00	34 755 814,94	8,39	3 737 201,00	49,46	38 493 015,94	9,12
domovy pro seniory	956,00	172 609 816,03	41,64	2 156 699,70	28,54	174 766 515,72	41,41
domovy se zvláštním režimem	188,00	43 821 914,40	10,57	2 755,30	0,04	43 824 669,71	10,38
chráněné bydlení	61,00	11 513 976,88	2,78	0,00	0,00	11 513 976,88	2,73
intervenční centra	379,00	2 644 740,92	0,64	0,00	0,00	2 644 740,92	0,63
	34,00	237 259,08	0,06	0,00	0,00	237 259,08	0,06
kontaktní centra	853,00	2 249 033,00	0,54	0,00	0,00	2 249 033,00	0,53
krizová pomoc	426,00	1 812 520,13	0,44	0,00	0,00	1 812 520,13	0,43
	175,00	744 579,87	0,18	0,00	0,00	744 579,87	0,18
nízkoprahová denní centra	279,00	1 308 146,00	0,32	0,00	0,00	1 308 146,00	0,31
nízkoprahová zařízení pro děti a mládež	1 190,00	6 423 238,00	1,55	160 000,00	2,12	6 583 238,00	1,56
noclehárny	224,00	806 719,00	0,19	0,00	0,00	806 719,00	0,19

Typ služby Počet klientů		Veškeré prostředky					
		Provozní finanční prostředky celkem		Investiční finanční prostředky		Finanční prostředky celkem	
		Kč	%	Kč	%	Kč	%
odborné sociální poradenství	1 904,00	24 340 965,80	5,87	486 670,57	6,44	24 827 636,37	5,88
odlehčovací služby	125,00	1 376 979,94	0,33	871,14	0,01	1 377 851,08	0,33
	33,00	2 393 245,27	0,58	2 613,42	0,03	2 395 858,69	0,57
osobní asistence	86,00	3 625 008,00	0,87	0,00	0,00	3 625 008,00	0,86
Ostatní služby	394,00	889 187,12	0,21	0,00	0,00	889 187,12	0,21
pečovatelská služba	638,00	11 740 437,15	2,83	230 000,00	3,04	11 970 437,15	2,84
podpora samostatného bydlení	31,00	1 582 579,05	0,38	0,00	0,00	1 582 579,05	0,37
průvodcovské a předčitatelské služby	45,00	299 493,24	0,07	0,00	0,00	299 493,24	0,07
raná péče	28,00	406 236,91	0,10	0,00	0,00	406 236,91	0,10
rodinná, mateřská centra	4 189,00	5 444 639,37	1,31	494 418,00	6,54	5 939 057,37	1,41
služby následné péče	26,00	726 522,00	0,18	0,00	0,00	726 522,00	0,17
soc. služby poskytované ve zdrav. zařízeních ústav.péče	25,00	1 813 064,60	0,44	1 979,87	0,03	1 815 044,46	0,43
sociálně aktivizační služby pro rodiny s dětmi	609,00	5 204 932,97	1,26	0,00	0,00	5 204 932,97	1,23
sociálně aktivizační služby pro seniory a osoby se zdravotním postižením	983,00	4 569 755,11	1,10	0,00	0,00	4 569 755,11	1,08
sociálně terapeutické dílny	211,00	6 750 822,94	1,63	0,00	0,00	6 750 822,94	1,60
sociální rehabilitace	636,00	12 163 933,48	2,93	0,00	0,00	12 163 933,48	2,88
svépomocné aktivity	607,00	1 005 932,96	0,24	0,00	0,00	1 005 932,96	0,24
telefonická krizová pomoc	2 586,00	966 000,00	0,23	0,00	0,00	966 000,00	0,23
terapeutické komunity	44,00	6 298 556,00	1,52	0,00	0,00	6 298 556,00	1,49
terénní programy	1 594,00	8 706 404,94	2,10	257 500,00	3,41	8 963 904,94	2,12
tlumočnické služby	164,00	202 583,18	0,05	0,00	0,00	202 583,18	0,05
ubytování	173,00	11 262 860,00	2,72	0,00	0,00	11 262 860,00	2,67

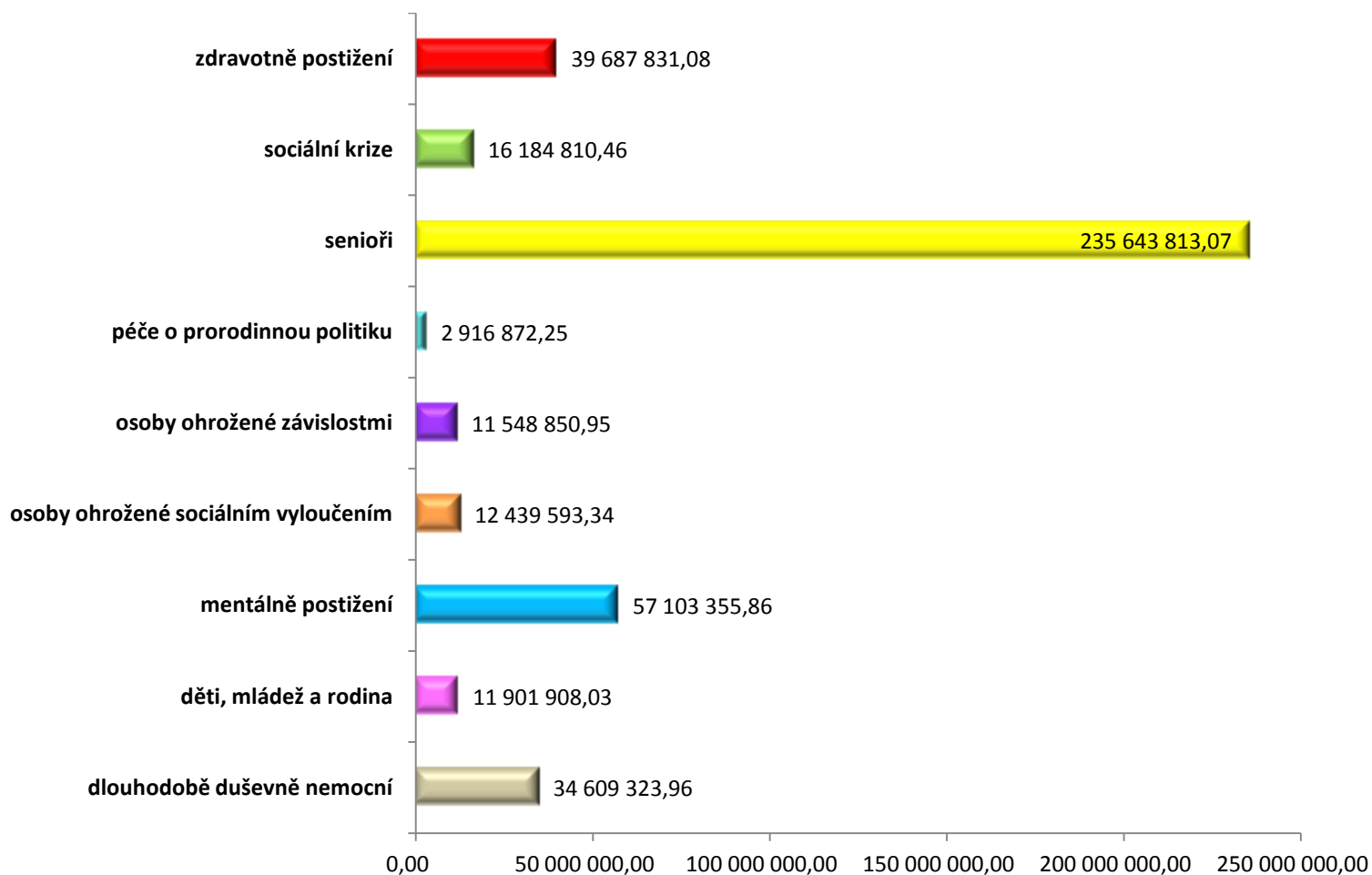
Typ služby Počet klientů		Veškeré prostředky					
		Provozní finanční prostředky celkem		Investiční finanční prostředky		Finanční prostředky celkem	
		Kč	%	Kč	%	Kč	%
Volnočasové aktivity	35,00	50 719,55	0,01	0,00	0,00	50 719,55	0,01
	1 587,00	1 024 302,89	0,25	0,00	0,00	1 024 302,89	0,24
Vzdělávání zdravotně postižených	139,00	314 146,03	0,08	0,00	0,00	314 146,03	0,07
základní sociální poradenství	1 215,00	2 776 967,33	0,67	0,00	0,00	2 776 967,33	0,66
zaměstnávání osob se zdravotním postižením	86,00	8 114 338,00	1,96	0,00	0,00	8 114 338,00	1,92
Celkem		414 480 650,00	100,00	7 555 709,00	100,00	422 036 359,00	100,00

Přiznané a vyplacené příspěvky na péči v Ústí nad Labem v roce 2014

Období (rok 2014)	Celkem vyplacená částka
Leden	11 329 200,00 Kč
Únor	11 709 800,00 Kč
Březen	12 899 400,00 Kč
Duben	11 850 200,00 Kč
Květen	12 455 200,00 Kč
Červen	13 080 200,00 Kč
Červenec	12 175 200,00 Kč
Srpen	12 007 600,00 Kč
Září	12 757 200,00 Kč
Říjen	12 930 600,00 Kč
Listopad	13 190 400,00 Kč
Prosinec	13 086 400,00 Kč
Celkem	149 471 400,00 Kč

Celkový přehled finančních prostředků v roce 2014

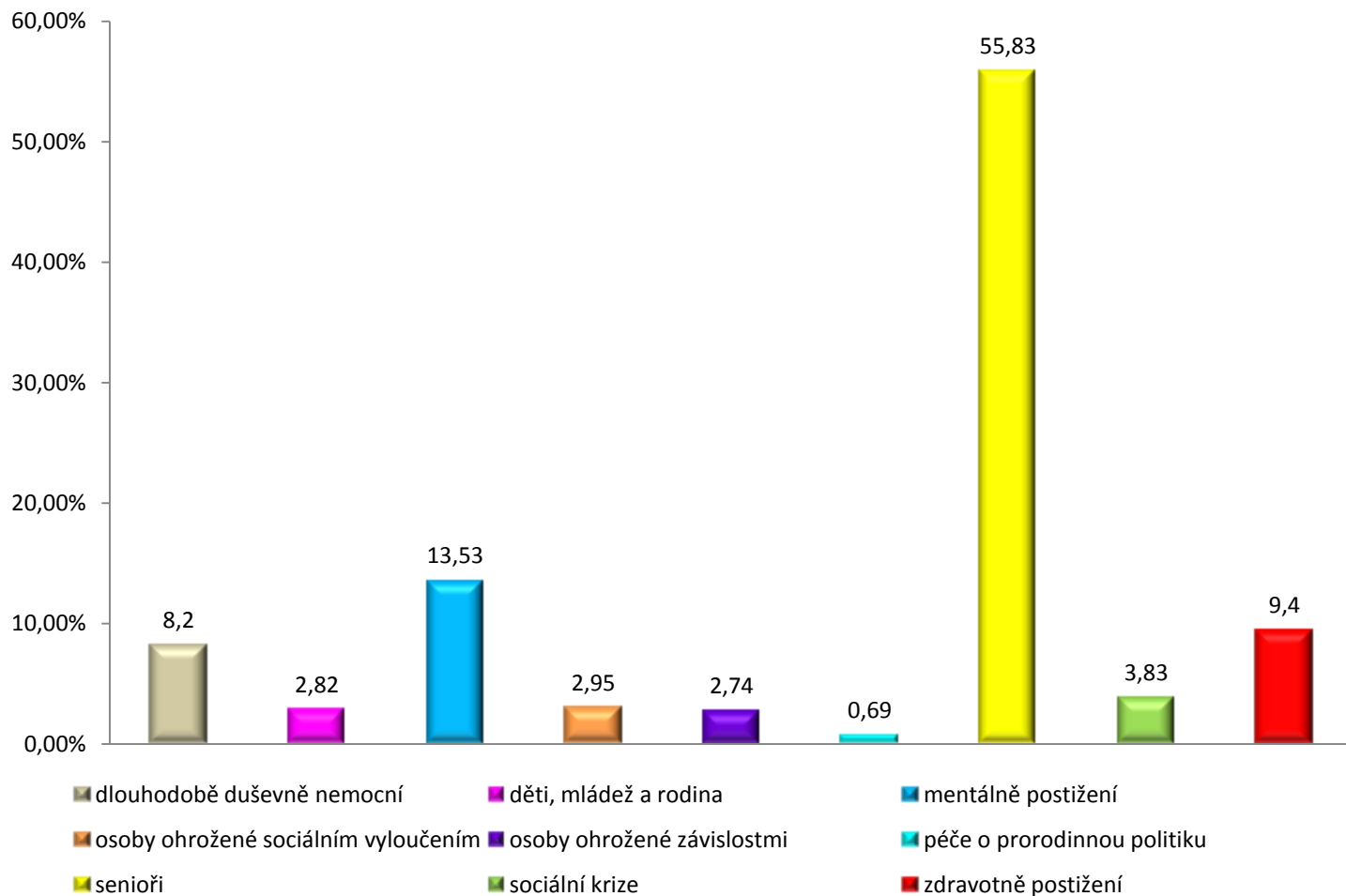
- Celkový přehled finančních prostředků na veškeré (provozní + investiční) výdaje, které jsou do jednotlivých oblastí sociální pomoci v regionu Ústí nad Labem v roce 2014.
- Počet klientů v jednotlivých cílových skupinách.



Cílová skupina Počet klientů		Veškeré prostředky
		Finanční prostředky celkem
		Kč
dlouhodobě duševně nemocní	544,36	34 609 323,96
děti, mládež a rodina	3 832,18	11 901 908,03
mentálně postižení	400,31	57 103 355,86
osoby ohrožené sociálním vyloučením	1 919,25	12 439 593,34
osoby ohrožené závislostmi	1 505,72	11 548 850,95
péče o prarodinnou politiku	3 000,45	2 916 872,25
senioři	2 093,13	235 643 813,07
sociální krize	4 710,06	16 184 810,46
zdravotně postižení	1 961,54	39 687 831,08
Celkem		422 036 359,00

Celkový přehled finančních prostředků v roce 2014 v %

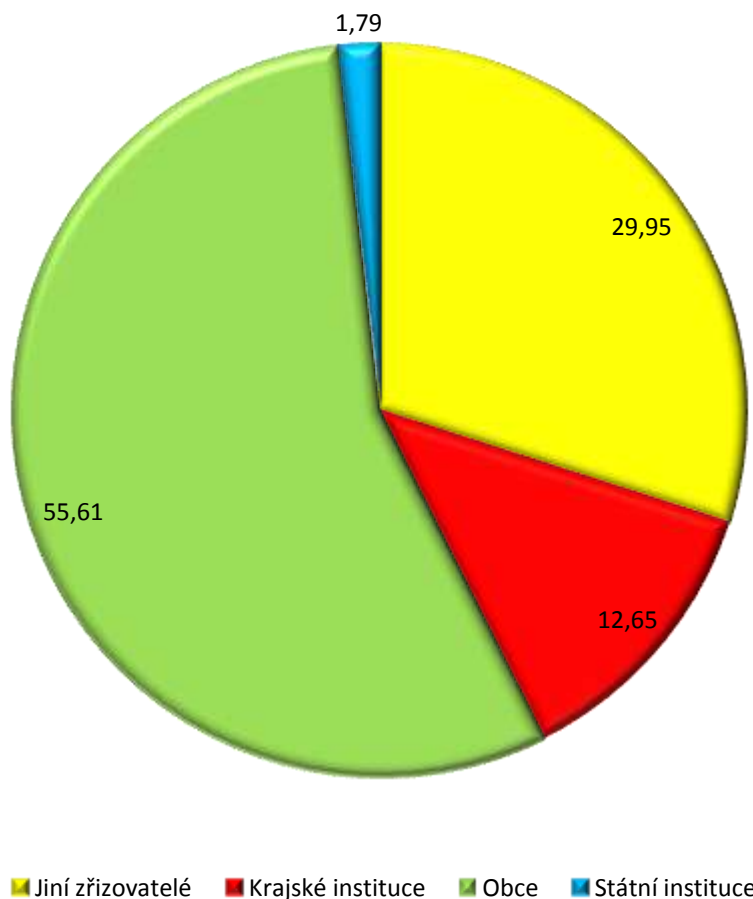
- Podíl oblastí sociální pomoci na čerpání celkových finančních prostředků v regionu Ústí nad Labem (vyjádřeno v %)
- Počet klientů v jednotlivých cílových skupinách



Cílová skupina Počet klientů		Veškeré prostředky	
		Finanční prostředky celkem	
		%	
dlouhodobě duševně nemocní	544,36	8,20	
děti, mládež a rodina	3 832,18	2,82	
mentálně postižení	400,31	13,53	
osoby ohrožené sociálním vyloučením	1 919,25	2,95	
osoby ohrožené závislostmi	1 505,72	2,74	
péče o prarodinnou politiku	3 000,45	0,69	
senioři	2 093,13	55,83	
sociální krize	4 710,06	3,83	
zdravotně postižení	1 961,54	9,40	
Celkem		99,99	

Celkový přehled finančních prostředků podle typu zřizovatele v roce 2014 v %

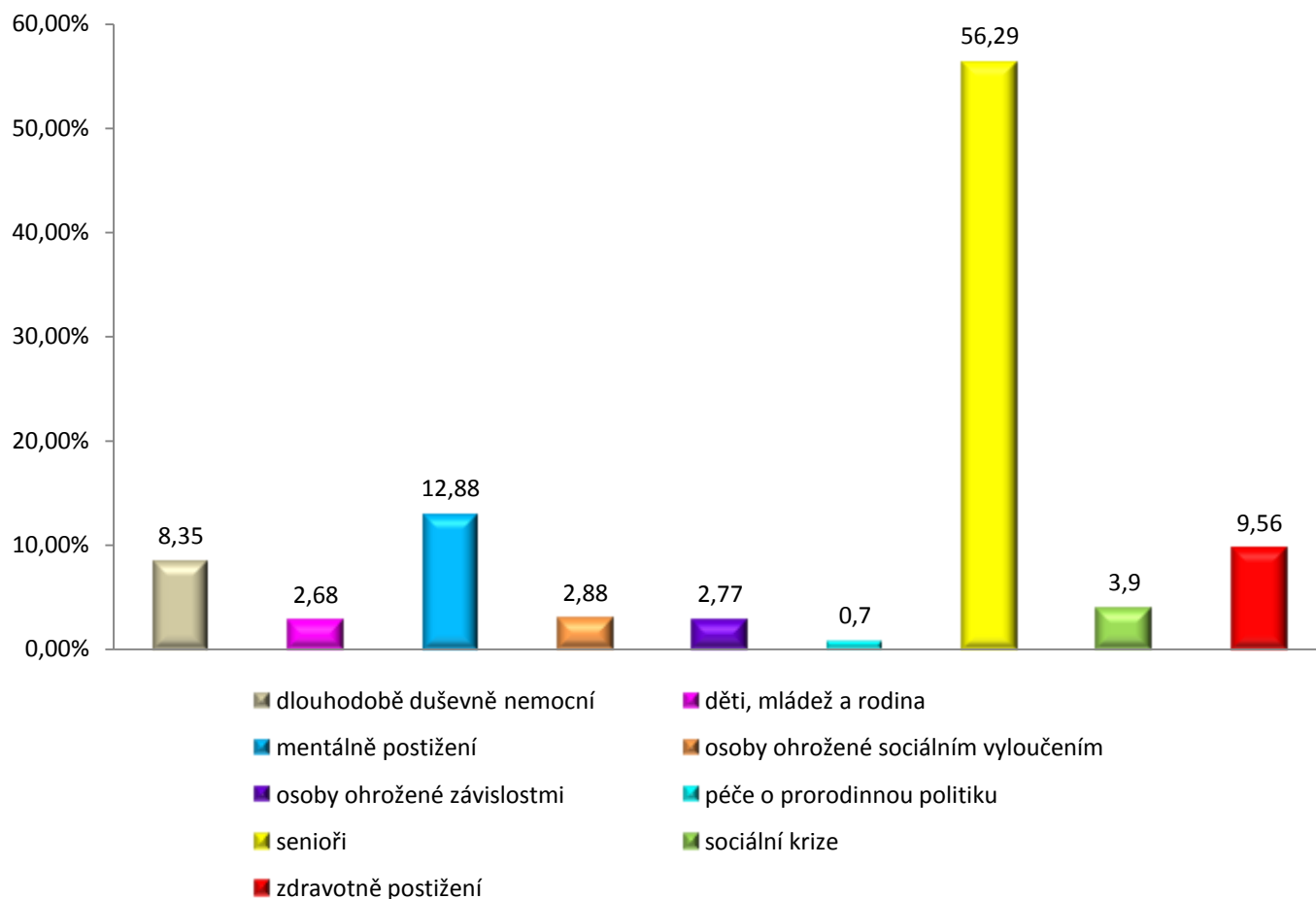
- Vyjádření podílu celkových finančních prostředků v regionu Ústí nad Labem podle zřizovatele.
- Počet klientů podle typu zřizovatele.



Cílová skupina Počet klientů		Veškeré prostředky	
		Finanční prostředky celkem	
		%	
Jiní zřizovatelé	17 943,00		29,95
Krajské instituce	262,00		12,65
Obce	1 643,00		55,61
Státní instituce	119,00		1,79
Celkem			100,00

Poměr jednotlivých oblastí sociální pomoci na celkových provozních finančních prostředcích v roce 2014

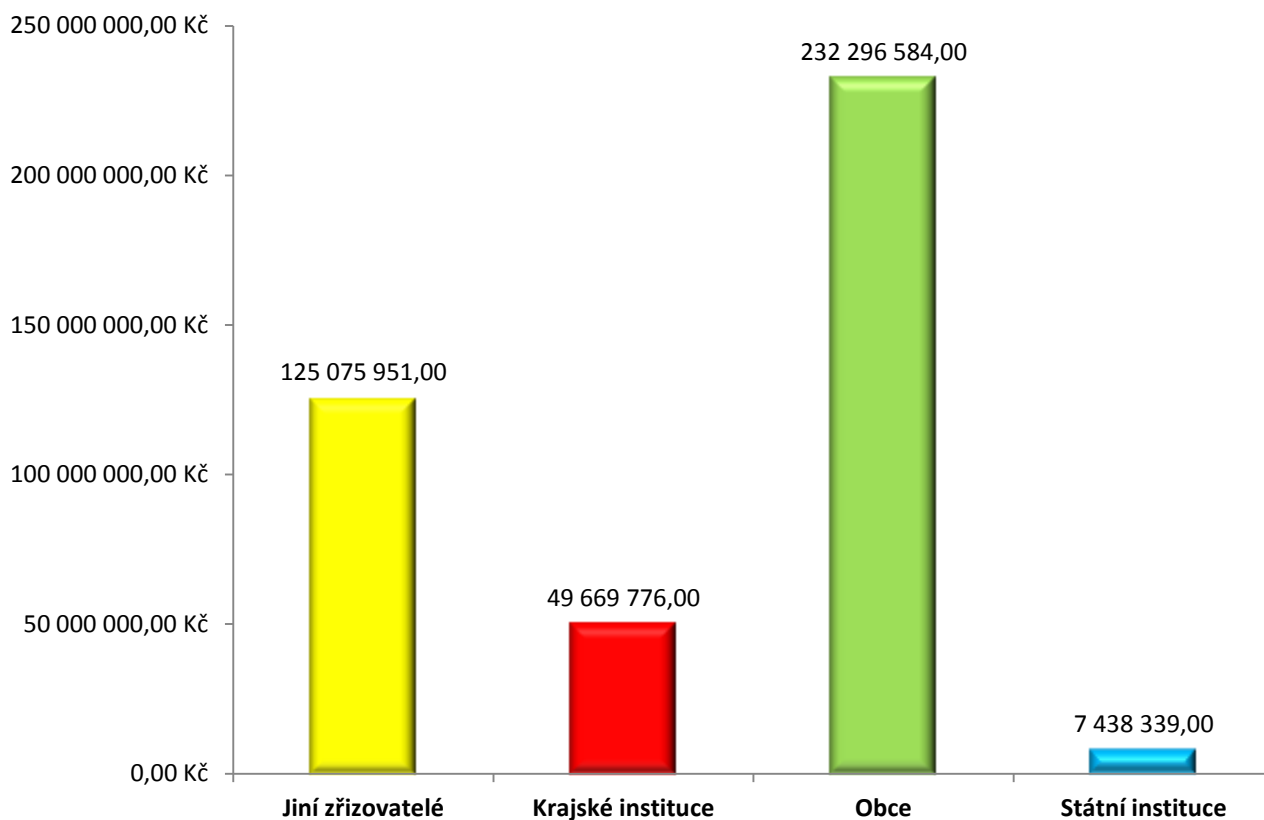
- Podíl oblastí sociální pomoci na čerpání celkových finančních prostředků v regionu Ústí nad Labem v roce 2014.
- Počet klientů v jednotlivých cílových skupinách.



Cílová skupina Počet klientů		Veškeré prostředky	
		Provozní finanční prostředky celkem	
		%	
dlouhodobě duševně nemocní	544,36	8,35	
děti, mládež a rodina	3 832,18	2,68	
mentálně postižení	400,31	12,88	
osoby ohrožené sociálním vyloučením	1 919,25	2,88	
osoby ohrožené závislostmi	1 505,72	2,77	
péče o prarodinnou politiku	3 000,45	0,70	
senioři	2 093,13	56,29	
sociální krize	4 710,06	3,90	
zdravotně postižení	1 961,54	9,56	
Celkem		100,01	

Celkový přehled provozních finančních prostředků podle typu zřizovatele v roce 2014

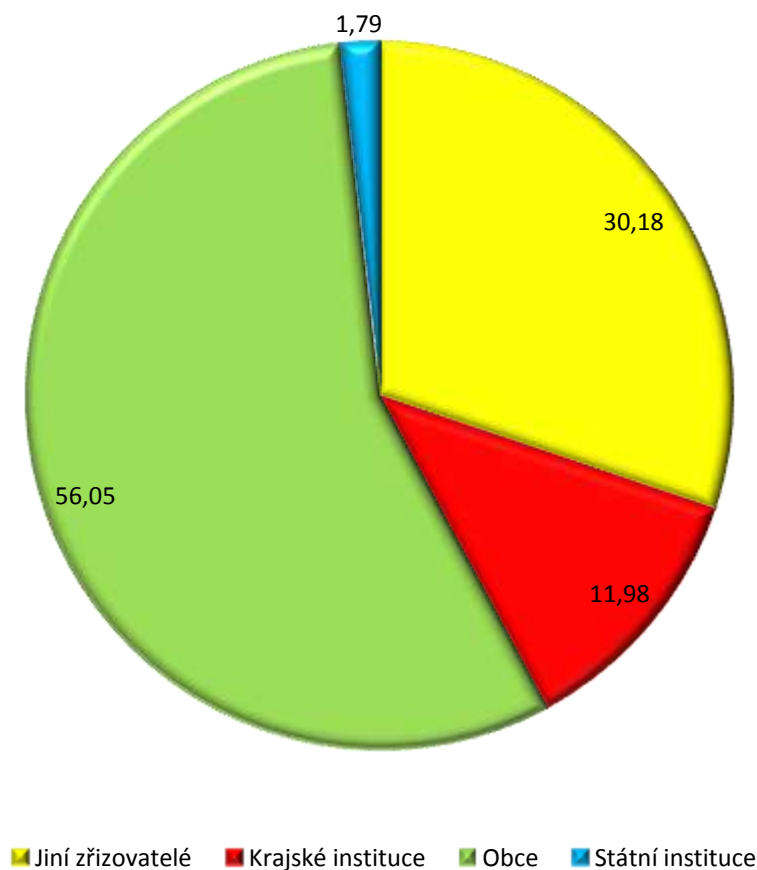
- Vyjádření podílu provozních finančních prostředků podle typu zřizovatele.
- Počet klientů podle typu zřizovatele.



Cílová skupina Počet klientů		Veškeré prostředky	
		Provozní finanční prostředky celkem	
		Kč	
Jiní zřizovatelé	17 943,00	125 075 951,00	
Krajské instituce	262,00	49 669 776,00	
Obce	1 643,00	232 296 584,00	
Státní instituce	119,00	7 438 339,00	
Celkem		414 480 650,00	

Poměr celkových provozních finančních prostředků podle typu zřizovatele v roce 2014

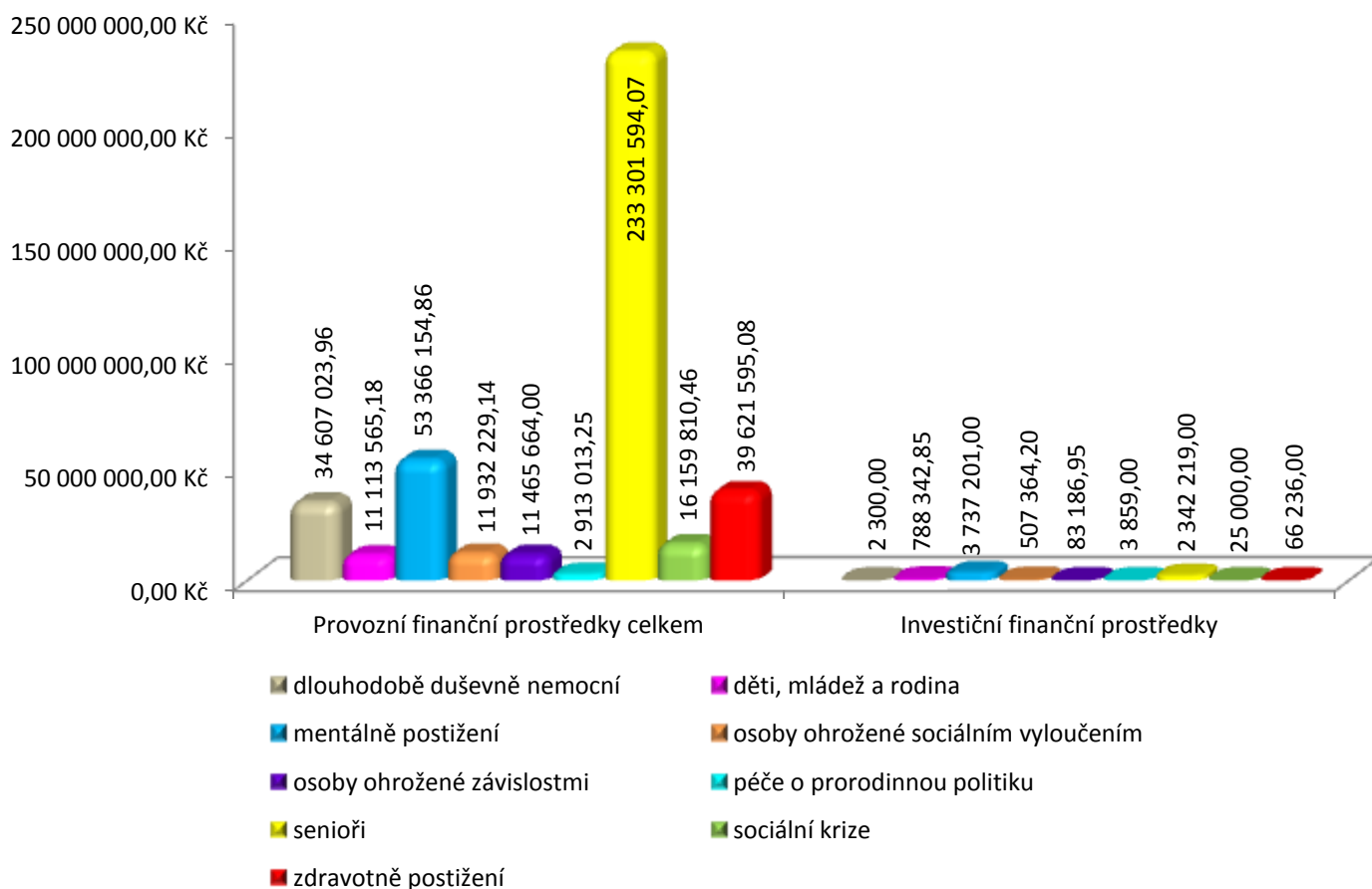
- Vyjádření podílu provozních finančních prostředků podle zřizovatele v roce 2014.
- Počet klientů podle typu zřizovatele.



Cílová skupina Počet klientů		Veškeré prostředky	
		Provozní finanční prostředky celkem	
		%	
Jiní zřizovatelé	17 943,00		30,18
Krajské instituce	262,00		11,98
Obce	1 643,00		56,05
Státní instituce	119,00		1,79
Celkem			100,00

Celkový přehled provozních a investičních finančních prostředků za rok 2014

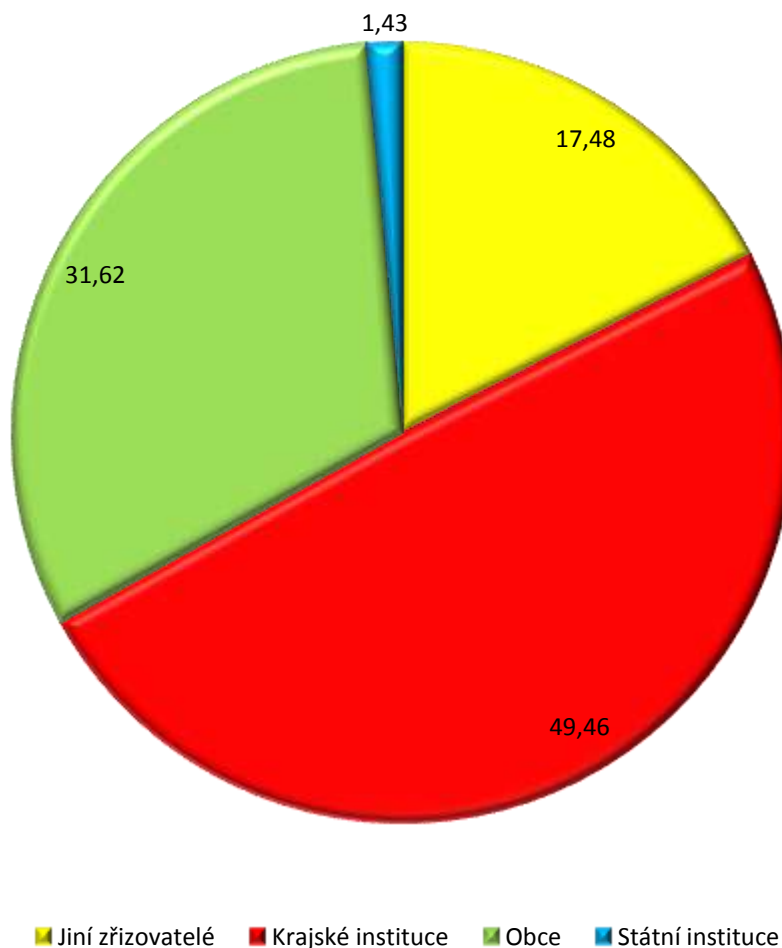
- Celkový přehled finančních prostředků na provozní a investiční výdaje, které jdou v regionu Ústí nad Labem do jednotlivých oblastí sociální pomoci.
- Počet klientů v jednotlivých cílových skupinách.



Cílová skupina Počet klientů		Veškeré prostředky	
		Provozní finanční prostředky celkem	Investiční finanční prostředky
		Kč	Kč
dlouhodobě duševně nemocní	544,36	34 607 023,96	2 300,00
děti, mládež a rodina	3 832,18	11 113 565,18	788 342,85
mentálně postižení	400,31	53 366 154,86	3 737 201,00
osoby ohrožené sociálním vyloučením	1 919,25	11 932 229,14	507 364,20
osoby ohrožené závislostmi	1 505,72	11 465 664,00	83 186,95
péče o prarodinnou politiku	3 000,45	2 913 013,25	3 859,00
senioři	2 093,13	233 301 594,07	2 342 219,00
sociální krize	4 710,06	16 159 810,46	25 000,00
zdravotně postižení	1 961,54	39 621 595,08	66 236,00
Celkem		414 480 650,00	7 555 709,00

Poměr celkových investičních finančních prostředků dle typu zřizovatele v roce 2014

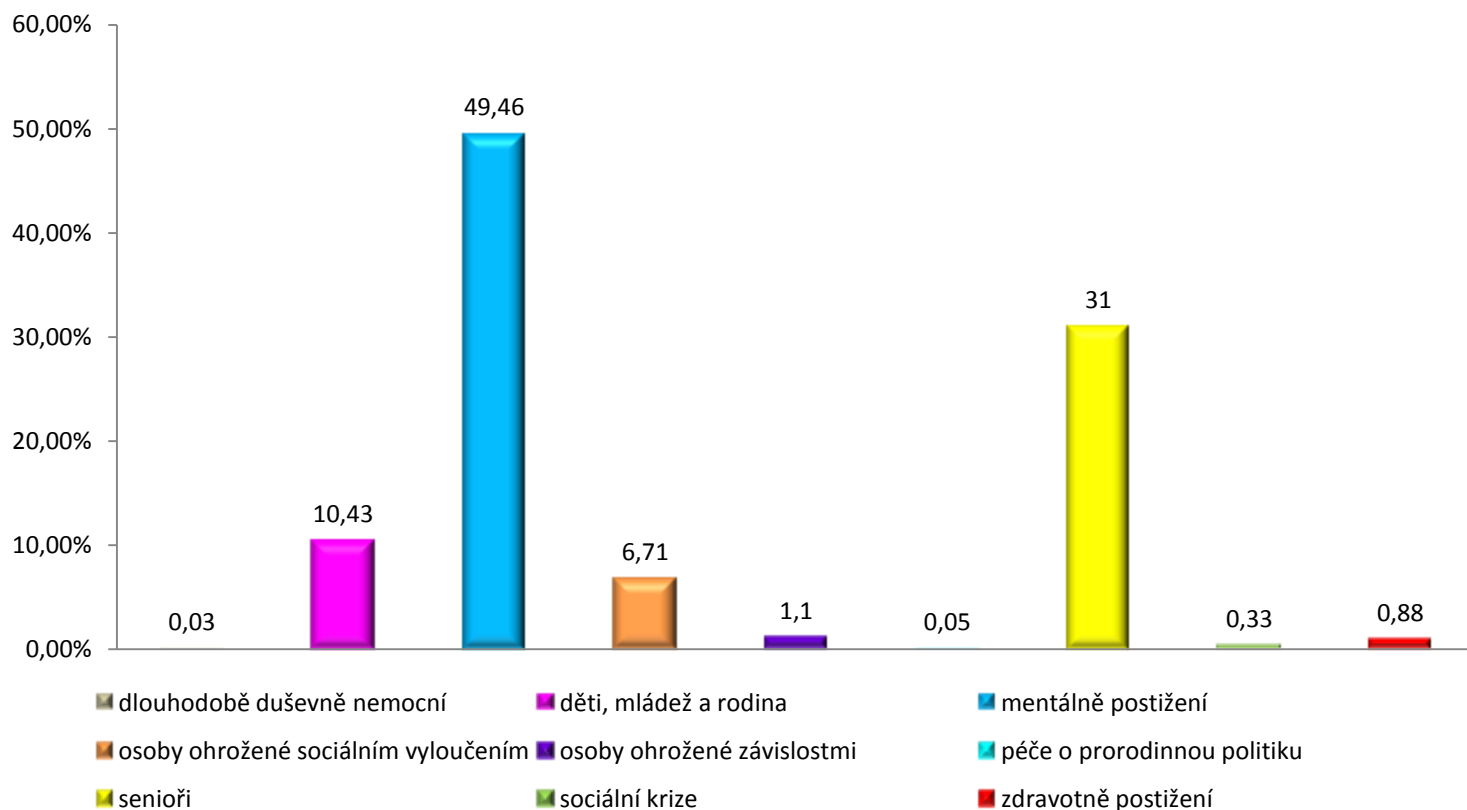
- Celkový přehled finančních prostředků na investiční výdaje, které jdou v regionu Ústí nad Labem v roce 2014 - dle typu zřizovatele.
- Počet klientů dle typu zřizovatele.



Cílová skupina Počet klientů		Veškeré prostředky	
		Investiční finanční prostředky celkem	
		%	
Jiní zřizovatelé	17 943,00	17,48	
Krajské instituce	262,00	49,46	
Obce	1 643,00	31,62	
Státní instituce	119,00	1,43	
Celkem		99,99	

Poměr celkových investičních finančních prostředků v roce 2014

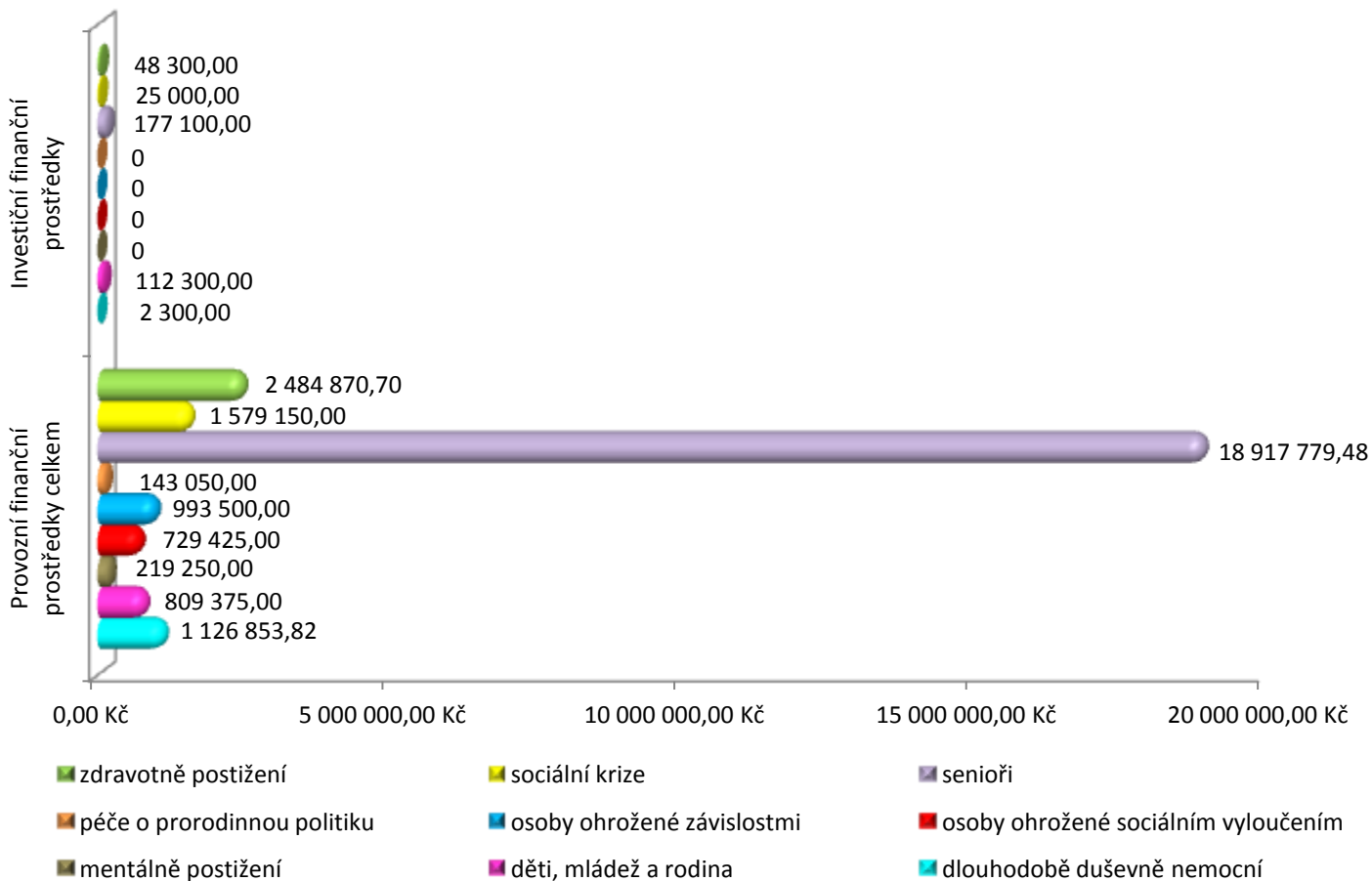
- Celkový přehled investičních finančních prostředků v %.
- Počet klientů v jednotlivých cílových skupinách.



Cílová skupina Počet klientů		Veškeré prostředky
		Investiční finanční prostředky celkem
		%
dlouhodobě duševně nemocní	544,36	0,03
děti, mládež a rodina	3 832,18	10,43
mentálně postižení	400,31	49,46
osoby ohrožené sociálním vyloučením	1 919,25	6,71
osoby ohrožené závislostmi	1 505,72	1,10
péče o prarodinnou politiku	3 000,45	0,05
senioři	2 093,13	31,00
sociální krize	4 710,06	0,33
zdravotně postižení	1 961,54	0,88
Celkem		99,99

Celkový přehled finančních prostředků z města Ústí nad Labem, které jdou do jednotlivých oblastí sociální pomoci za rok 2014

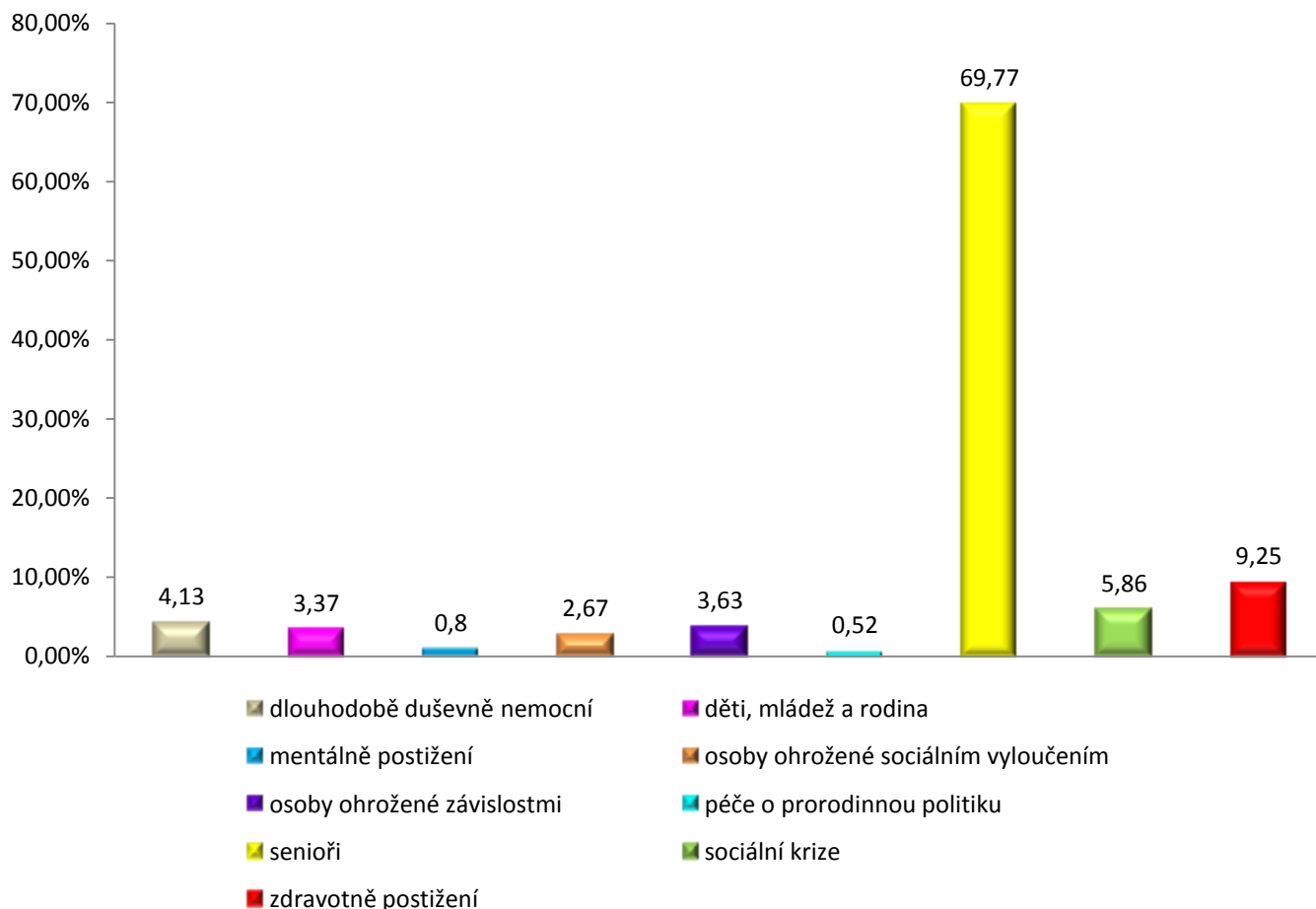
- Celkový přehled finančních prostředků z města Ústí nad Labem
- Provozní a investiční výdaje, které jdou do jednotlivých oblastí sociální pomoci.
- Počet klientů v jednotlivých cílových skupinách.



Cílová skupina Počet klientů		Prostředky města ÚnL		
		Provozní finanční prostředky celkem	Investiční finanční prostředky	Finanční prostředky celkem
		Kč	Kč	Kč
dlouhodobě duševně nemocní	544,36	1 126 853,82	2 300,00	1 129 153,82
děti, mládež a rodina	3 832,18	809 375,00	112 300,00	921 675,00
mentálně postižení	400,31	219 250,00	0,00	219 250,00
osoby ohrožené sociálním vyloučením	1 919,25	729 425,00	0,00	729 425,00
osoby ohrožené závislostmi	1 505,72	993 500,00	0,00	993 500,00
péče o prarodinnou politiku	3 000,45	143 050,00	0,00	143 050,00
senioři	2 093,13	18 917 779,48	177 100,00	19 094 879,48
sociální krize	4 710,06	1 579 150,00	25 000,00	1 604 150,00
zdravotně postižení	1 961,54	2 484 870,70	48 300,00	2 533 170,70
Celkem		27 003 254,00	365 000,00	27 368 254,00

Prostředky města Ústí nad Labem za období 2014 v %

- Poměr celkových finančních prostředků protékajících rozpočtem města Ústí nad Labem jdoucích do sociálních služeb do jednotlivých oblastí sociální pomoci v roce 2014.
- Počet klientů v jednotlivých cílových skupinách.



Cílová skupina Počet klientů		Prostředky města ÚnL	
		Finanční prostředky celkem	
		%	
dlouhodobě duševně nemocní	544,36	4,13	
děti, mládež a rodina	3 832,18	3,37	
mentálně postižení	400,31	0,80	
osoby ohrožené sociálním vyloučením	1 919,25	2,67	
osoby ohrožené závislostmi	1 505,72	3,63	
péče o prarodinnou politiku	3 000,45	0,52	
senioři	2 093,13	69,77	
sociální krize	4 710,06	5,86	
zdravotně postižení	1 961,54	9,25	
Celkem		100,00	

**Projekty (podprojekty) financované v roce 2014 z rozpočtu města
Ústí nad Labem**

cílová skupina	počet projektů (podprojektů)	finanční prostředky celkem v Kč
Senioři	10	1 089 960,00 Kč
Dlouhodobě duševně nemocní	5	920 000,00 Kč
Osoby ohrožené závislostmi	5	1 170 000,00 Kč
Mentálně postižení	4	550 000,00 Kč
Děti, mládež a rodina	10	970 000,00 Kč
Prorodinná politika	8	330 000,00 Kč
Zdravotně postižení	15	725 000,00 Kč
Osoby v sociální krizi a nouzi	8	1 430 000,00 Kč
Osoby ohrožené sociálním vyloučením	3	595 000,00 Kč
Oblastní charita Česká Kamenice – podpora samostatného bydlení *	1	50 000,00 Kč
Hospic sv. Štěpána – odlehčovací služby*	1	50 000,00 Kč
Celkem za všechny oblasti sociální pomoci a péče	70	7 899 960,00 Kč

*Poznámka: * projekt není zařazen do žádné koordinační skupiny, je prostupující několika koordinačními skupinami*

7. kapitola

Příloha k Výstupům z regionálního informačního systému komunitní péče města Ústí nad Labem.

Tato příloha je součástí výstupů z RISK a je předkládána tímto způsobem, jelikož sbíraná data Úřadem práce nelze propojit se systémem RISK.

Vybraná data o trhu práce v okrese Ústí nad Labem – rok 2014

ZAMĚSTNANOST

Celková zaměstnanost

Vývoj počtu zaměstnavatelů, zaměstnanců a OSVČ¹⁾

Zaměstnavatelé, zaměstnanci a OSVČ	stav k	
	31. 12. 2013	31. 12. 2014
Zaměstnavatelé		
zaměstnavatelé	2 498	2 426
Zaměstnanci a OSVČ		
zaměstnanci	95 888	95 485
osoby samostatně výdělečně činné (OSVČ)	6 513	6 271
celková zaměstnanost (zaměstnanci + OSVČ)	102 401	101 756

¹⁾ údaje jsou z Okresní správy sociálního zabezpečení (OSSZ)

Volná pracovní místa

VPM dle vzdělání

Vzdělání	31. 12. 2013			31. 12. 2014		
	uchazeči	volná místa	uchaz./ 1 místo	uchazeči	volná místa	uchaz./ 1 místo
bez vzdělání a neúplné základní	41	0	-	45	9	5,0
základní vzdělání	4 632	32	144,8	4 653	53	87,8
nižší střední vzdělání	5	25	0,2	3	32	0,1
nižší střední odborné	322	9	35,8	452	7	64,6
střední odborné s výučním listem	3 337	75	44,5	3012	146	20,6
střední nebo střední odborné bez maturity i výučního listu	33	0	-	52	0	-
ÚSV	149	21	7,1	160	47	3,4
ÚSO s vyučením i maturitou	269	10	26,9	358	22	16,3
ÚSO s maturitou (bez vyučení)	1 226	22	55,7	1 102	27	40,8
vyšší odborné vzdělání	25	11	2,3	23	3	7,7
bakalářské vzdělání	98	1	98,0	93	2	46,5
vysokoškolské	196	16	12,3	176	23	7,7
doktorské	5	0	-	4	6	0,7
Celkem	10 338	222	46,6	10 133	377	26,9

Struktura VPM dle CZ-ISCO

CZ-ISCO kód	CZ-ISCO text	31. 12. 2013	31. 12. 2014
1	Zákonodárci, vedoucí a řídicí pracovníci	4	7
2	Vědečtí a odborní duševní pracovníci	54	41
3	Techničtí, zdravotničtí, pedagogičtí pracovníci a pracovníci v příbuzných oborech	51	61
4	Nižší administrativní pracovníci (úředníci)	6	13
5	Provozní pracovníci ve službách a obchodě	22	78
6	Kvalifikovaní dělníci v zemědělství, lesnictví a v příbuzných oborech (kromě obsluhy strojů a zařízení-hl. třída 8)	0	1
7	Řemeslníci a kvalifikovaní výrobci, zpracovatelé, opraváři (kromě obsluhy strojů a zařízení)	59	85
8	Obsluha strojů a zařízení	5	36
9	Pomocní a nekvalifikovaní pracovníci	21	55
		222	377

NEZAMĚSTNANOST

Vývoj nezaměstnanosti

Nezaměstnaní, VPM a MN	stav k			
	celkem		ženy	
	31. 12. 2013	31. 12. 2014	31. 12. 2013	31. 12. 2014
evidovaní uchazeči o zaměstnání celkem	10 338	10 133	4 761	4 727
z toho dosažitelní	10 226	9 931	4 698	4 620
volná pracovní místa	222	377	-	-
uchazeči připadající na 1 VPM	46,6	26,9	-	-
uchazeči pobírající podporu v nezaměstnanosti	1 350	1 233	717	637
Podíl nezaměstnaných na obyvatelstvu ve věku 15-64 let (v %)	12,72	12,52	11,72	11,71

Tok nezaměstnanosti

Rok	celkem			ženy		
	nově evidovaní	vyřazení	umístění	nově evidované	vyřazené	umístěné
rok 2013	7849	6944	3372	3346	2954	1375
rok 2014	8 296	8 501	5 506	3 724	3 728	2 403

Věková struktura uchazečů o zaměstnání

Věková kategorie	stav k							
	celkem				ženy			
	31. 12. 2013		31. 12. 2014		31. 12. 2013		31. 12. 2014	
	abs.	v %	abs.	v %	abs.	v %	abs.	v %
do 19 let	417	4,0	377	3,7	189	4,0	188	4,0
20 - 24 let	1394	13,5	1 243	12,3	528	11,1	441	9,3
25 - 29 let	1219	11,8	1 118	11,0	474	10,0	448	9,5
30 - 34 let	1161	11,2	1 133	11,2	532	11,2	527	11,1
35 - 39 let	1396	13,5	1 308	12,9	728	15,3	677	14,3
40 - 44 let	1146	11,1	1 244	12,3	619	13,0	681	14,4
45 - 49 let	1093	10,6	1 032	10,2	588	12,4	570	12,1
50 - 54 let	1008	9,8	1 097	10,8	493	10,4	537	11,4
55 - 59 let	1169	11,3	1 183	11,7	556	11,7	579	12,2
nad 60 let	335	3,2	398	3,9	54	1,1	79	1,7
Celkem	10 338	100,0	10 133	100,0	4 761	100,0	4 727	100,0

Problémové skupiny na trhu práce

Vývoj počtu uchazečů osob se zdravotním postižením

Kategorie	stav k			
	celkem		ženy	
	31. 12. 2013	31. 12. 2014	31. 12. 2013	31. 12. 2014
osoby se ZP	1 015	1 036	512	554
podíl na celkovém počtu uchazečů	9,8	10,2	10,8 ¹⁾	11,7 ¹⁾
z toho: plně invalidní	0	0	0	0
částečně invalidní	12	13	4	7
os. invalidní - I. stupeň (§39/2a)	629	666	315	351
os. invalidní - II. stupeň (§39/2b)	291	275	154	153
os. invalidní - III. stupeň (§39/2c)	0	0	0	0
os. invalidní - III. stupeň (§39/2c, §39/4f)	9	9	2	5
os. zdravotně znevýhodněné	74	73	37	38

¹⁾podíl na celkovém počtu uchazečů - žen

Další problémové skupiny na TP

Skupina uchazečů	stav k	
	31. 12. 2013	31. 12. 2014
dlouhodobě nezaměstnaní (nad 5 měsíců)	7 626	7 600
občané s nízkou úrovní kvalifikace nebo s neuplatnitelnou kvalifikací na trhu práce	4 673	4 698
uchazeči bez kvalifikace	41	45
uchazeči pečující o děti do 15 let	1 067	1 668
uchazeči z vyšších věkových skupin (nad 50 let)	2 512	2 678

CIZINCI NA TRHU PRÁCE

Cizinci na trhu práce

Druh povolení	počet cizinců pracujících v okrese	
	31. 12. 2013	31. 12. 2014
Informační karta	967	1 070
z toho občané EU a EHP + Švýcarska	610	674
z toho „třetí země“	357	396
Zelená karta	3	1
Povolení k zaměstnání - občané "třetích zemí"	19	17
z toho „běžné úkoly“ pro obchodní spol.	x	x
z toho „běžné úkoly“ pro družstvo	x	x
z toho vyslání na základě obchodní smlouvy	x	x
z toho ostatní	x	x
Celkem	989	1 088


AKTIVNÍ POLITIKA ZAMĚSTNANOSTI

Počet vytvořených pracovních míst v rámci jednotlivých nástrojů APZ s finančním příspěvkem ÚP

Nástroj APZ (celkový počet nových pracovních míst)	rok 2013		rok 2014	
	počet míst	počet uchazečů	počet míst	počet uchazečů
VPP	132	130	143	154
VPP - OP LZZ	284	339	389	324
SÚPM zřízené zaměstnavateli	0	0	0	0
SÚPM vyhrazené zaměstnavateli	110	110	53	53
SÚPM zřízené uchazeči o zaměstnání - SVČ	38	38	31	31
SÚPM - OP LZZ	97	97	372	372
CHPM vytvořené pro OZP	21	28	20	30
CHPM - SVČ vytvořené pro OZP	0	0	1	1
překlenovací příspěvek	x	0	x	1
příspěvek při přechodu na nový podnikatelský program	0	0	0	0
příspěvek na zapracování	x	0	x	0
příspěvek na provozní náklady CHPD, CHPM a CHPM - SVČ vytvořené pro OZP	x	0	x	0
cílené programy - OP LZZ	20	25	100	108
zvolené rekvalifikace	x	190	x	0
zvolené rekvalifikace - OP LZZ	x	100	x	255
odborná praxe mladých do 30 let	22	22	147	147
Celkem	724	1 079	1 256	1 476

V tabulce chybí „standardní“ rekvalifikace, které v roce 2014 nastoupilo 152 uchazečů/zájemců o zaměstnání. Dále chybí nástroj „Aktivizační pracovní příležitost (APP)“, v rámci kterého bylo vytvořeno 31 míst a umístěno 10 uchazečů o zaměstnání. Tento nástroj byl pilotován pouze v roce 2014 a v následujícím období již realizován nebude.

Kompletní informace jsou uvedeny v Analýze stavu a vývoje trhu práce v okrese Ústí nad Labem za rok 2014, která je zveřejněna zde: http://portal.mpsv.cz/sz/local/ul_info/kestazeni/analyzy.



www.socialni-sluzby-usti.cz

**VÝSTUPY
Z REGIONÁLNÍHO INFORMAČNÍHO SYSTÉMU KOMUNITNÍCH SLUŽEB
ÚSTÍ NAD LABEM (RISK)
DATA ZA ROK 2014**

Zpracovalo Oddělení podpory školství, kultury, sportu a sociálních služeb Odboru školství, kultury, sportu a sociálních služeb Magistrátu města Ústí nad Labem

Velká Hradební 8

Ústí nad Labem

PSČ 401 00

Tel.: 475 271 360

Šárka Šmilauerová (sarka.smilauerova@mag-ul.cz)

ve spolupráci s poskytovateli sociálních služeb regionu Ústí nad Labem a Úřadem práce Ústí nad Labem