


# VÝSTUPY Z REGIONÁLNÍHO INFORMAČNÍHO SYSTÉMU KOMUNITNÍCH SLUŽEB ÚSTÍ NAD LABEM (RISK)

## DATA ZA ROK 2015



[www.socialni-sluzby-usti.cz](http://www.socialni-sluzby-usti.cz)

Zpracoval:  
Odbor kultury, sportu a sociálních služeb  
Magistrát města Ústí nad Labem



## Obsah

1. Úvod .....	3
2. Změny a vývoj v oblasti sociálních služeb a služeb blízkých službám sociálním v roce 2015 .....	5
3. Sběr informací do systému RISK .....	10
4. Poskytovatelé a uživatelé sociálních služeb, služeb blízkých službám sociálním a nabízené služby v roce 2015 .....	11
5. Údaje za jednotlivé oblasti sociální pomoci v roce 2015 .....	35
• Děti, mládež a rodina .....	35
• Péče o prarodinnou politiku .....	46
• Dlouhodobě duševně nemocní .....	51
• Osoby ohrožené závislostmi .....	58
• Osoby ohrožené sociálním vyloučením .....	64
• Mentálně postižení .....	71
• Senioři .....	78
• Osoby v přechodné krizi a nouzi .....	87
• Zdravotně postižení .....	94
6. Informace o finančních prostředcích vynakládaných na sociální sféru v roce 2015 a zdroje finančních prostředků .....	112
7. Příloha k Výstupům z regionálního informačního systému komunitních služeb města Ústí nad Labem (RISK) – informace z Úřadu práce. ....	134

## 1. kapitola

### Úvod

Odbor kultury, sportu a sociálních služeb předkládá odborné veřejnosti a uživatelům služeb ze sociální sféry Výstupy z Regionálního informačního systému komunitních služeb (RISK). Ve výstupech jsou zpracovány informace o stavu, změnách a vývoji v sociálních službách a službách blízkých službám sociálním<sup>1</sup> v regionu Ústí nad Labem. Do sběru dat jsou začleněni jednotliví poskytovatelé sociálních služeb, odborná veřejnost, instituce a subjekty zainteresované na sociální sféře.

I v roce 2015 je součástí výstupů z RISKu samostatně zpracovaná příloha - vybraná data o trhu práce v regionu Ústí nad Labem. Tuto přílohu dodal Úřad práce v Ústí nad Labem.

Systém RISK spravuje výše uvedený odbor Magistrátu města Ústí nad Labem.

Pro sběr a zpracování dat za rok 2015 byl využit Regionální informační systém komunitních služeb města Ústí nad Labem (dále jen RISK), který umožňuje zpracovávat data v návaznosti na Zákon o sociálních službách č. 108/2006 Sb., v platném znění.

RISK byl jednou z prvních aplikací tohoto druhu v České republice.

Systém RISK umožňuje pružnější práci s daty ve statistické části aplikace; ve výkaznické části probíhá sběr dat od poskytovatelů prostřednictvím elektronického výkazu, jehož pomocí je získáván aktuální přehled o jednotlivých poskytovatelích a nabízených sociálních službách. Tento výkaz je zásadním zdrojem dat pro RISK.

Aplikace RISK má dvě úrovně:

- obslužná část - slouží ke sběru a zpracování statistických dat od poskytovatelů sociálních služeb, k tomu se využívá část výkaznická (elektronický dotazník pro poskytovatele sociálních služeb a služeb blízkých službám sociálním)
  - od roku 2009 rovněž začala sloužit k podávání a hodnocení projektů na možnost získání finančních prostředků z rozpočtu Statutárního města Ústí nad Labem na zajištění fungování sociálních služeb a služeb blízkých službám sociálním (činnosti na podporu rodiny a svépomocné aktivity) na příslušný rok
- katalogová část - slouží pro prezentaci poskytovatelů sociálních služeb a také služeb blízkých službám sociálním.

---

<sup>1</sup> Služby blízké službám sociálním jsou: 1) činnosti na podporu rodiny (např. mateřská centra), 2) občanské aktivity svépomocného charakteru v sociální sféře (klienti pomáhají sami sobě). Tyto aktivity jsou také nadále podporovány prostřednictvím dotací z rozpočtu Statutárního města Ústí nad Labem.

Data z obslužné části RISKu jsou zpracovávána do Výstupů z informačního systému sociálních služeb v regionu Ústí nad Labem. Za rok 2015 obsahují přehledný soubor informací o poskytovatelích sociálních služeb a spektru jimi nabízených služeb, dále o uživatelských služeb a jejich potřebách a v neposlední řadě také podrobný rozklad finančních prostředků vynaložených do sociální sféry. Je však třeba vždy brát v úvahu, že poskytované informace jsou výstupem z dostupných informací poskytnutých samotnými poskytovateli.

Vzhledem k datu zpracování Výstupů zde nejsou obsaženy demografické a srovnávací údaje, neboť statistické ročenky vycházejí vždy s ročním odstupem.

Výstupy slouží především odborným a poradním orgánům města, tedy Komisi Rady města pro sociálně zdravotní problematiku a místní Agendu 21, Manažerskému týmu a koordinačním skupinám jako pomůcka pro plánování a financování sociálních služeb.

### **Souhrn materiálů použitých ke zpracování Výstupů z Regionálního informačního systému komunitních služeb (RISK) za rok 2015**

- Výkazy systému RISK - data za rok 2015
- Informace poskytnuté Úřadem práce města Ústí nad Labem
- Informace od poskytovatelů sociálních služeb a služeb blízkých službám sociálním v regionu Ústí nad Labem soustředěné Odborem kultury, sportu a sociálních služeb Magistrátu města Ústí nad Labem
- Vybraná data o trhu práce v okrese Ústí nad Labem – Úřad práce Ústí nad Labem (příloha)

## 2. kapitola

### Změny a vývoj v oblasti sociálních služeb a služeb blízkých službám sociálním v roce 2015

Systém služeb a činností se ustálil v rámci komunitních služeb ve třech oblastech – oblast sociálních služeb, oblast svépomocných aktivit a oblast aktivit a činností pro rodinu a děti. Spektrum služeb se ustálilo, žádné zlomy ve vývoji nenastaly. Stále přetrvává potřeba řešit problematiku lidí vyššího věku, potřebných péče a nevyžadujících služby pobytové lůžkové. V posledních letech byl také zaznamenán nárůst klientů se závislostním chováním.

V rámci financování sociálních služeb je stále v centru pozornosti potřeba návratnosti finančních prostředků vyplacených na příspěvcích na péči zpět do systému sociálních služeb. Řada občanů stále upřednostňuje neformální péči (rodinní příslušníci, sousedé atd.) před profesionálními poskytovateli sociálních služeb. Financování zdravotní péče, v rámci poskytovaných sociálních služeb, z prostředků veřejné zdravotní podpory oproti očekávání nepřineslo žádné výrazné problémy.

V roce 2015 bylo v rámci finanční podpory komunitních služeb podpořeno 62 projektů na sociální služby v celkovém objemu 7 716 627,- Kč, 3 žádosti na svépomocné aktivity v celkovém objemu 41 593,- Kč a 7 projektů na prorodinné aktivity (především mateřská centra) v celkovém objemu 330 863,- Kč.

Rok 2015 byl druhým rokem naplňování 5. Komunitního plánu péče města Ústí nad Labem na období 2014 – 2017. Naplňování stávajícího komunitního plánu probíhalo v již zavedených strukturách komunitního plánování (koordináční skupiny, manažerský tým).

V rámci aplikace RISK bylo v roce 2015 zrealizováno dotační řízení financování sociálních služeb pro rok 2015, včetně hodnocení projektů přímo v aplikaci. Statistická část aplikace RISK byla standardně naplněna daty poskytovatelů. Další část aplikace – Katalog sociálně zdravotních služeb – je spravován a aktualizován samotnými poskytovateli ve spolupráci s Odborem kultury, sportu a sociálních služeb.

Koordináční skupiny a Manažerský tým se jako v předešlých letech pravidelně scházely, řešily dlouhodobé problémy i aktuální záležitosti. Zde je dále informace o nejdůležitějších tématech probíraných v jednotlivých koordináčních skupinách (dále jen KS):

**KS za oblast péče o seniory** – i v tomto roce byl stálým bodem většiny jednání KS zákon č. 108/2006 Sb., o sociálních službách a jeho vliv na práci jednotlivých poskytovatelů i uživatelů. Rovněž byly projednávány připravované legislativní změny rezortních právních předpisů. Zásadním tématem bylo i financování sociálních služeb a jeho připravovaná změna formou tzv. vyrovnávací platby. Dále i v tomto roce panovala všeobecná shoda ve věci disproporce mezi požadavky kladenými na poskytovatele zákonem a dostupnými finančními prostředky. Zákon nepochybně přinesl vyšší administrativní nároky na zaměstnance sociálních zařízení, ale finanční prostředky nebyly odpovídajícím způsobem navýšeny. Skupina se věnovala hodnocení podávaných žádostí o finanční podporu z rozpočtu města Ústí nad Labem a projednávala také informace z jednání Manažerského týmu a Komise RM pro sociálně zdravotní problematiku a místní Agendu 21.

**KS za oblast péče o dlouhodobě duševně nemocné občany** – skupina se v tomto roce snažila rozšiřovat vzájemnou spolupráci poskytovatelů s cílem vytvoření partnerství v projektech, eliminovat duplicitu služeb a umožnit klientům čerpat potřebné služby včas. Skupina projednávala informace z Manažerského týmu a Komise RM pro sociálně zdravotní problematiku a místní Agendu 21, věnovala se spolupráci při tvorbě cílů a opatření 5. Komunitního plánu péče města Ústí nad Labem, hodnotila projekty a žádosti o finanční podporu z rozpočtu města Ústí nad Labem. Nemalá pozornost byla věnována informovanosti o průběhu Transformace psychiatrické péče v ČR. Dále se věnovala rozvoji a aktualizaci informací v RISKu. Členové skupiny se svými organizacemi představili na akci Týdny duševního zdraví, Veletrhu sociálních služeb města Ústí nad Labem a zapojili se také do akcí Zdravého města.

**KS za oblast péče o osoby ohrožené užíváním návykových látek a dalšími formami závislostního chování** – tato pracovní skupina projednávala informace z Manažerského týmu a Komise RM pro sociálně zdravotní problematiku a místní Agendu 21, zhodnotila projekty a žádosti o finanční podporu z rozpočtu města Ústí nad Labem, průběžně se věnovala naplňování cílů a opatření 5. Komunitního plánu péče a snažila se o zviditelnění práce poskytovatelů služeb a celé KS v médiích, zapojila se také do akce Týdny duševního zdraví a Veletrhu sociálních služeb města Ústí nad Labem.

**KS za oblast péče o mentálně postižené občany** – pracovní skupina řešila na svých jednáních aktuální i dlouhodobé problémy poskytovatelů z oblasti, projednávala informace z Manažerského týmu a Komise RM pro sociálně zdravotní problematiku a místní Agendu 21, věnovala se realizaci a hodnocení naplňování 5. Komunitního plánu péče. KS se zabývala ukončeným projektem - Transformace pobytových služeb – transformace DOZP Hliňany – projekt úspěšně dokončen, budova bývalého DOZP Hliňany byla k 31. 12. 2014 předána zpět zřizovateli; klientky z DOZP Hliňany se přestěhovaly do sociálních služeb, které odpovídají jejich potřebám a odpovídají požadavkům běžného života – bydlení komunitního typu. Dále se koordinační skupina na svém jednání zabývala tématem zaměstnávání osob se zdravotním postižením na volném trhu práce – členové byli seznámeni s průběhem celého projektu „Mít práce a být jako ostatní“. Dále se KS zabývala tématem vzniku profesní komory Sociálních pracovníků (od vzniku komory si slibují pozvednutí prestiže profese sociálního pracovníka). Diskutovaným tématem byly následné služby službám pobytovým, tj. služby, které umožní klientům z pobytových služeb zapojit se do majoritní společnosti a to především služby terapeutických dílen a služby spojené s podporou zaměstnávání klientů. Velkým přínosem je také možnost „tréninku samostatného bydlení“, kde si mohou lidé s mentálním postižením vyzkoušet, jaké by to bylo, kdyby žili samostatný život. Členové skupiny se svými organizacemi představili na akci Týdny duševního zdraví a Veletrhu sociálních služeb města Ústí nad Labem.

**KS za oblast péče o děti, mládež a rodinu** – koordinační skupina projednávala informace z Manažerského týmu a Komise RM pro sociálně zdravotní problematiku a místní Agendu 21, věnovala se revizi cílů a opatření 5. Komunitního plánu péče města Ústí nad Labem. Na svých jednáních se členové KS pravidelně informovali o doplňování údajů do systému RISK a zhodnotili projekty a žádosti o finanční podporu z rozpočtu města Ústí nad Labem. Jednání KS probíhala přímo v organizacích, kde se členové KS seznámili s prostory a službami příslušného poskytovatele, snažili se vyměňovat si zkušenosti a materiály v oblasti rozvoje soc. služeb, SASS a usilovat tak o rozvoj soc. služeb pro potřebné občany města Ústí n. L. Skupina byla informována o zkušenostech s inspekcí sociálních služeb. KS byla rozšířena o nové členy – spolek Bateau, služba odborné sociální poradenství a organizace In Iustitia, jejíž cílovou skupinou jsou oběti násilí z nenávisti.

**KS za oblast péče o prarodinnou politiku** – koordinační skupina projednávala informace z Manažerského týmu a Komise RM pro sociálně zdravotní problematiku a místní Agendu 21, zhodnotila projekty a žádosti o finanční podporu z rozpočtu města Ústí nad Labem a průběžně naplňovala cíle a opatření 5. Komunitního plánu péče města Ústí nad Labem. Členové KS se zapojili do Veletrhu sociálních služeb města Ústí n. L., Týdnů pro duševní zdraví 2015, oslav Dne rodin a řady dalších konkrétních aktivit realizovaných jednotlivými členskými organizacemi. V roce 2015 uskutečnila KS SWOT analýzu „Místní pro-rodinná politika“. Dále KS rozšiřovala vzájemnou spolupráci mezi jednotlivými subjekty s cílem vytvoření předpokladu pro partnerství v projektech, eliminovat možnou duplicitu pro-rodinných aktivit ve městě ÚL. Mapovali spektrum organizací a zařízení poskytujících aktivity a činnosti v oblasti lokální pro-rodinné politiky ve městě Ústí n. L. a na základě toho došlo k rozšiřování členské základny KS PRP. Spolu s KS děti, mládež, rodina distribuovala a prezentovala KS PRP společný informační materiál /banner a leták/ pro veřejnost o službách pro děti, mládež a rodinu a místní pro-rodinnou politiku.

**KS za oblast péče o zdravotně postižené občany** – skupina projednávala aktuální i dlouhodobé problémy oblasti, informace z Manažerského týmu a Komise RM pro sociálně zdravotní problematiku a místní Agendu 21, problematiku registrovaných služeb a s tím spojené administrativní a personální změny. Dále proběhly informace k inspekcím provedeným v některých registrovaných sociálních službách. Stále se mezi poskytovateli řeší informace k vytvořeným standardům kvality v jednotlivých organizacích. V letošním roce jsme se podrobně věnovali jednotlivým službám i s představením jejich konkrétního poskytování – záznamové listy, způsob jednání se zájemcem o službu apod. Na svých jednáních se členové KS pravidelně informovali o doplňování údajů do systému RISK a doplňovali prezentace služeb. Skupina zhodnotila projekty a žádosti o finanční podporu z rozpočtu města Ústí nad Labem a věnovala se naplňování cílů 5. Komunitního plánu péče města Ústí nad Labem.

**KS za oblast péče o občany v přechodné krizi a nouzi** – pracovní skupina se věnovala aktuálním i dlouhodobým problémům v oblasti, projednávala informace z Manažerského týmu a Komise RM pro sociálně zdravotní problematiku a místní Agendu 21 a snažila se rozšiřovat spolupráci mezi jednotlivými poskytovateli v KS. Dále se věnovala řešení sociálního bydlení a bytové otázky sociálně slabých obyvatel, zaměřila se na úroveň sociálních ubytoven a projednávala téma seniorů, kde je zaregistrován nárůst nesvéprávných osob. KS se také zaměřila na informace o možnostech dalšího vzdělávání pro poskytovatele služeb. Skupina se dále věnovala průběžnému mapování a aktualizace potřeb klientů, zhodnotila projekty a žádosti o finanční podporu z rozpočtu města Ústí nad Labem.

**KS za oblast péče o osoby ohrožené sociálním vyloučením** – cílem činnosti KS bylo průběžně hodnotit naplňování cílů a opatření stanovených v 5. Komunitním plánu péče města Ústí n. L. V průběhu jednání koordinačních skupin jsme se soustředili především na:

- 1) Průběžné předávání informací z pracovních a tematických skupin na úrovni města: Komise RM pro sociálně zdravotní problematiku a místní Agendu 21, Komise Rady města pro prevenci kriminality, Pracovní skupiny primátora pro řešení sociálně vyloučených lokalit a Manažerského týmu komunitního plánování.
- 2) Průběžné informování o činnosti koordinátora pro sociální začleňování MmÚL, a to především v oblastech intervence města vzhledem k sociálně vyloučeným lokalitám.
- 3) Výměnu konkrétních poznatků z praxe jednotlivých poskytovatelů a s nimi spojených praktických postupů, ať už na straně přímé práce s cílovou skupinou nebo řešení systémových bariér, které znemožňují efektivní postup ve prospěch klienta. Významnými členy KS jsou zástupci Úřadu práce v Ústí n. L., zástupce Krajského úřadu ÚK – krajského romského koordinátora/ krajské koordinátorky prevence kriminality. Mezi členy koordinační

skupiny pokračovala spolupráce na úrovni společného postupu ve prospěch klientů např. řešení problematiky dávek, zvýšené migrace chudých rodin ze Slovenska. Koordinační skupina zhodnotila projekty o finanční podporu ze strany města Ústí nad Labem pro rok 2015.

**Manažerský tým** – tým zhodnotil projekty a žádosti o finanční podporu z rozpočtu města Ústí nad Labem přesahující do různých cílových skupin, projednával informace z Komise RM pro sociálně zdravotní problematiku a místní Agendu 21, jednotlivých koordinačních skupin, Komise prevence kriminality a Krajského úřadu Ústeckého kraje. Stejně jako v předchozích letech zpracoval roční hodnocení naplňování cílů a opatření 5. Komunitního plánu péče města Ústí nad Labem. Dále byla zkvalitněna samotná práce týmu směrem k politické reprezentaci města a to ve vzájemné informovanosti a společného řešení problémů jako byl např. Klub seniorů. V roce 2015 se také podařilo Manažerskému týmu, na základě ohlasů a potřeb poskytovatelů, vyvolat jednání s vedením města ohledně navýšení rozpočtu cca 1,5 – 2 miliony korun na podporu sociálních služeb a služeb blízkých službám sociálním v roce 2016.

**Program rozvoje lidských zdrojů** – v roce 2015 nebyl realizován.



**Příspěvek na péči – viz tabulka**

## Srovnání přiznaných a vyplacených dávek PNP\*

PNP	rok 2014	rok 2015
celkem	<b>33 474,00</b>	<b>33 899,00</b>
objem finančních prostředků přiznaných a vyplacených dávek PNP		
přiznaných a vyplacených dávek PNP (v Kč)	149 471 400,00	166 553 600,00
Ø vyplacená částka PNP/měsíc	4 465,29	4 913,23

\* PNP = příspěvek na péči

### 3. kapitola

## Sběr informací do systému RISK

Aplikace RISK (Regionální informační systém komunitních služeb) umožňuje elektronický sběr informací a dat prostřednictvím Výkazu přímo od poskytovatelů sociálních služeb a služeb blízkých službám sociálním.

Do Výkazu poskytovatele se uvádí údaje z těchto kategorií: Identifikace (údaje o organizaci), Klienti (počet klientů, do kterých cílových skupin spadají), Organizace péče, Působnost organizace (na jakém území organizace působí), Služby (podle Zákona o sociálních službách č. 108/2006 Sb.), Personál, Finance (včetně dotací od města Ústí nad Labem).

Informace pro zpracování těchto výstupů byly čerpány celkem z 86 Výkazů. Poskytovatelem sociálních služeb je míněn subjekt /organizace provozující jedno nebo více zařízení sociálních služeb. V systému bylo vygenerováno (připraveno na vyplnění) 88 Výkazů zařízení, vyplněno bylo 86 Výkazů zařízení.

	Počet
<b>Počet poskytovatelů celkem</b>	54
<b>Počet zařízení celkem</b>	88
<b>Počet vyplněných výkazů zařízení celkem</b>	86
<b>Počet nevyplněných výkazů zařízení celkem</b>	2
<b>z toho přímo (aplikace)<sup>2</sup></b>	<b>86</b>

---

<sup>2</sup> Výkazy vyplněné elektronicky poskytovatelem sociální služby v aplikaci RISK prostřednictvím vlastního účtu, který je chráněn přístupovým jménem a heslem

## 4. kapitola

<b>Poskytovatelé a uživatelé sociálních služeb, služeb blízkých službám sociálním a nabízené služby v roce 2015</b>
---

---

**Poskytovatelé sociálních služeb a služeb blízkých službám sociálním**


---

- Počet zařízení podle kategorie zřizovatele: státní instituce / krajské instituce / obce / církve / jiné veřejnoprávní instituce / jiní zřizovatelé

Kategorie zřizovatele	Počet zařízení
Krajské instituce	5
Obce	9
Jiní zřizovatelé	69

- Počet zařízení podle jednotlivých zřizovatelů

Zřizovatel	Počet zařízení
Krajský úřad ústeckého kraje	5
Právnícká osoba nebo skupina právnických osob (i v kombinaci s fyzickými osobami)	50
město Ústí nad Labem	9
Fyzická osoba nebo skupina osob	19

- Počet zařízení podle právní formy

Právní forma	Počet zařízení
občanské sdružení	6
obecně prospěšná společnost	17
spolek	34
ostatní	2
příspěvková organizace	14
církevní organizace	10

Jeden zřizovatel může zřizovat a většinou zřizuje více organizací / poskytovatelů sociálních služeb, kteří provozují jednotlivá zařízení sociálních služeb.

## Uživatelé sociálních služeb a služeb blízkých službám sociálním

- Počet osob čerpajících v roce 2015 sociální služby a služby blízké službám sociálním
- Rozložení počtu uživatelů podle právní formy zřizovatele
- Rozložení počtu uživatelů podle pohlaví

Právní forma	celkem		z toho			
	počet	%	muži	%	ženy	%
občanské sdružení	863,00	4,12	284,46	3,74	578,54	4,34
obecně prospěšná společnost	2 469,00	11,80	943,11	12,40	1 525,89	11,45
církevní organizace	3 013,00	14,40	1 273,81	16,75	1 739,19	13,05
příspěvková organizace	1 976,25	9,44	526,09	6,92	1 450,16	10,88
ostatní	619,00	2,96	269,40	3,54	349,60	2,62
spolek	11 990,00	57,29	4 307,36	56,64	7 682,64	57,65
<b>Celkem</b>	<b>20 930,25</b>	<b>100,00</b>	<b>7 604,23</b>	<b>100,00</b>	<b>13 326,02</b>	<b>100,00</b>

Od 1. 1. 2014 byla na základě ustanovení § 3045 odst. 1 nového občanského zákoníku právní forma „občanská sdružení“ automaticky převedena na právní formu „spolky“. Vzhledem k tomu, že ke splnění formálních změn je poskytnuta spolkům lhůta tří let, někteří poskytovatelé ve výkazu tuto změnu ještě neaktualizovali. Z tohoto důvodu jsou data uvedená v tabulce rozdělena, přestože se po stránce právní formy jedná o organizace stejného typu.

Nejvíce klientů čerpajících služby v roce 2015 tedy připadá na spolky (dříve občanská sdružení) s 12 853,00 klienty, což tvoří cca 61,41% z celkového počtu osob.

## Základní data jednotlivých cílových skupin

- Rozsah péče u cílových skupin
- Počty zaměstnanců v cílové skupině (stálí, externí, celkem)

Význam sloupců "Veličina" pro různé typy služeb

Typ	Veličina 1	Veličina 2	Veličina 3
KAVY (kapacita - využití)	Kapacita	Průměrná obsazenost	Počet čekajících
KOHO (kontakt - hodiny)	Počet případů	Objem péče (člověkohodiny)	<i>neuvádí se</i>
OSKI (osoby - kilometry)	Počet přepravených osob	Najeté kilometry	<i>neuvádí se</i>

**KAVY** – veličina 1 – jaká je kapacita lůžek

veličina 2 – kolik lůžek z kapacity bylo průměrně využito v daném období

**KOHO** – veličina 1 – celkový počet setkání s klienty za dané období

veličina 2 – vyjádření setkání v hodinách - kolik celkem hodin bylo klientům věnováno během všech setkání v daném období

Nabízené služby	dlouhodobě duševně nemocní		děti, mládež a rodina		mentálně postižení		osoby ohrožené sociálním vyloučením		osoby ohrožené závislostmi	
	veličina 1	veličina 2	veličina 1	veličina 2	veličina 1	veličina 2	veličina 1	veličina 2	veličina 1	veličina 2
Rozsah péče KAVY	11 383,14	108,47	120,00	240,00	2 293,24	9 821,26	0,00	0,00	437,00	107,75
Rozsah péče KOHO	39 051,70	20 554,73	38 481,53	18 998,84	13 848,74	18 879,17	17 371,81	91 607,63	20 009,00	9 409,50
Počet zaměstnanců - stálí	94,92	151,04	31,96	69,97	130,80	162,94	25,25	49,58	21,69	35,80
Počet zaměstnanců - externí	1,48	9,68	1,30	24,65	2,16	10,96	0,00	1,00	0,09	6,60
<b>Počet zaměstnanců - celkem</b>	<b>96,40</b>	<b>160,72</b>	<b>33,26</b>	<b>94,62</b>	<b>132,97</b>	<b>173,90</b>	<b>25,25</b>	<b>50,58</b>	<b>21,78</b>	<b>42,40</b>

Nabízené služby	péče o prarodinnou politiku		senioři		sociální krize		zdravotně postižení	
	veličina 1	veličina 2	veličina 1	veličina 2	veličina 1	veličina 2	veličina 1	veličina 2
Rozsah péče KAVY	696,00	1 374,00	1 801,64	3 983,24	77,00	110,65	2 484,98	229,36
Rozsah péče KOHO	11 505,67	16 752,73	65 102,87	46 968,11	19 549,61	8 898,39	28 924,07	26 719,60
Počet zaměstnanců - stálí	12,85	26,12	577,74	679,21	30,12	66,07	79,51	148,27
Počet zaměstnanců - externí	4,07	45,44	4,20	36,40	10,79	56,55	2,37	82,72
<b>Počet zaměstnanců - celkem</b>	<b>16,92</b>	<b>71,56</b>	<b>581,94</b>	<b>715,61</b>	<b>40,91</b>	<b>122,62</b>	<b>81,88</b>	<b>230,99</b>

Poznámka: počet zaměstnanců u veličiny 1 = počet úvazků

počet zaměstnanců u veličiny 2 = fyzický počet zaměstnanců

## Základní data jednotlivých cílových skupin

- Počet zařízení u cílových skupin
- Počet unicitních klientů u jednotlivých typů služeb
- Počet klientů v jednotlivých věkových skupinách
- Počet klientů podle pohlaví
- Finanční prostředky v cílové skupině (investiční, provozní, celkem)

*Poznámka: unicitní klient = jedinečná osoba, neopakující se klient (bez ohledu na počet kontaktů)*

Nabízené služby	dlouhodobě duševně nemocní	děti, mládež a rodina	mentálně postižení	osoby ohrožené sociálním vyloučením	osoby ohrožené závislostmi	péče o prarodinnou politiku	senioři	sociální krize	zdravotně postižení
Počet zařízení	11,00	24,00	12,00	13,00	7,00	8,00	19,00	10,00	28,00
Počet unicitních klientů typu služby - 103 - odborné sociální poradenství	132,60	71,25	0,00	551,90	298,20	28,50	707,80	665,15	702,60
Počet unicitních klientů typu služby - 201 - osobní asistence	0,00	0,00	25,92	0,00	0,00	0,00	149,05	0,00	29,03
Počet unicitních klientů typu služby - 203 - pečovatelská služba	4,67	4,67	0,00	0,00	0,00	0,00	680,56	0,00	34,10
Počet unicitních klientů typu služby - 207 - průvodcovské a předčitatelské služby	0,00	0,00	0,00	0,00	0,00	0,00	0,00	0,00	35,00
Počet unicitních klientů typu služby - 209 - podpora samostatného bydlení	22,40	0,00	9,80	0,00	5,20	0,00	0,00	0,00	0,60
Počet unicitních klientů typu služby - 211 - odlehčovací služby	0,00	0,00	70,00	0,00	0,00	0,00	29,76	0,00	33,24
Počet unicitních klientů typu služby - 212 - odlehčovací služby	0,00	0,00	0,00	0,00	0,00	0,00	38,76	0,00	12,24
Počet unicitních klientů typu služby - 213 - centra denních služeb	0,00	0,00	0,00	0,00	0,00	0,00	17,00	0,00	0,00

Nabízené služby	dlouhodobě duševně nemocní	děti, mládež a rodina	mentálně postižení	osoby ohrožené sociálním vyloučením	osoby ohrožené závislostmi	péče o prarodinnou politiku	senioři	sociální krize	zdravotně postižení
Počet unicitních klientů typu služby - 215 - denní stacionáře	0,00	0,00	29,44	0,00	0,00	0,00	0,00	0,00	0,56
Počet unicitních klientů typu služby - 219 - domovy pro osoby se zdravotním postižením	4,94	0,00	76,00	0,00	0,00	0,00	28,36	0,00	3,70
Počet unicitních klientů typu služby - 221 - domovy pro seniory	37,96	0,00	0,00	0,00	0,00	0,00	967,94	0,00	30,10
Počet unicitních klientů typu služby - 223 - domovy se zvláštním režimem	16,64	0,00	0,00	0,00	0,00	0,00	182,96	0,00	6,40
Počet unicitních klientů typu služby - 225 - chráněné bydlení	34,46	0,00	43,00	0,00	2,00	0,00	0,00	0,00	0,54
Počet unicitních klientů typu služby - 301 - soc. služby poskytované ve zdrav. zařízeních ústav.péče	0,00	0,00	0,00	0,00	0,00	0,00	186,96	0,00	59,04
Počet unicitních klientů typu služby - 402 - raná péče	0,00	0,00	0,00	0,00	0,00	0,00	0,00	0,00	35,00
Počet unicitních klientů typu služby - 403 - telefonická krizová pomoc	0,00	0,00	0,00	0,00	0,00	0,00	0,00	2 758,00	0,00
Počet unicitních klientů typu služby - 405 - tlumočnické služby	0,00	0,00	0,00	0,00	0,00	0,00	0,00	0,00	298,00
Počet unicitních klientů typu služby - 407 - azylové domy	0,00	0,00	0,00	0,00	0,00	0,00	0,00	159,00	0,00
Počet unicitních klientů typu služby - 411 - kontaktní centra	0,00	0,00	0,00	0,00	910,00	0,00	0,00	0,00	0,00

Nabízené služby	dlouhodobě duševně nemocní	děti, mládež a rodina	mentálně postižení	osoby ohrožené sociálním vyloučením	osoby ohrožené závislostmi	péče o prarodinnou politiku	senioři	sociální krize	zdravotně postižení
Počet unicitních klientů typu služby - 413 - krizová pomoc	0,00	0,00	0,00	0,00	0,00	0,00	0,00	708,00	0,00
Počet unicitních klientů typu služby - 414 - krizová pomoc	0,00	0,00	0,00	0,00	0,00	0,00	0,00	206,00	0,00
Počet unicitních klientů typu služby - 415 - nízkoprahová denní centra	0,00	0,00	0,00	0,00	0,00	0,00	0,00	327,00	0,00
Počet unicitních klientů typu služby - 417 - nízkoprahová zařízení pro děti a mládež	0,00	966,50	0,00	97,50	0,00	0,00	0,00	0,00	0,00
Počet unicitních klientů typu služby - 419 - noclehárny	0,00	0,00	0,00	0,00	0,00	0,00	0,00	298,00	0,00
Počet unicitních klientů typu služby - 421 - intervenční centra	0,00	0,00	0,00	0,00	0,00	0,00	0,00	477,00	0,00
Počet unicitních klientů typu služby - 422 - intervenční centra	0,00	0,00	0,00	0,00	0,00	0,00	0,00	25,00	0,00
Počet unicitních klientů typu služby - 423 - služby následné péče	0,00	0,00	0,00	0,00	25,00	0,00	0,00	0,00	0,00
Počet unicitních klientů typu služby - 425 - sociálně aktivizační služby pro rodiny s dětmi	0,00	250,97	0,00	222,76	0,00	18,27	0,00	0,00	0,00
Počet unicitních klientů typu služby - 427 - sociálně aktivizační služby pro seniory a osoby se zdravotním postižením	122,50	36,00	3,20	0,00	0,00	36,80	4,00	0,00	1 843,50



Nabízené služby	dlouhodobě duševně nemocní	děti, mládež a rodina	mentálně postižení	osoby ohrožené sociálním vyloučením	osoby ohrožené závislostmi	péče o prarodinnou politiku	senioři	sociální krize	zdravotně postižení
Počet unicitních klientů typu služby - 429 - sociálně terapeutické dílny	96,98	0,00	120,38	0,00	1,60	0,00	0,00	0,00	3,04
Počet unicitních klientů typu služby - 431 - terapeutické komunity	0,00	0,00	0,00	0,00	46,00	0,00	0,00	0,00	0,00
Počet unicitních klientů typu služby - 433 - terénní programy	0,00	32,00	0,00	1 054,82	522,00	0,00	0,00	38,18	0,00
Počet unicitních klientů typu služby - 435 - sociální rehabilitace	260,92	0,00	25,14	0,00	0,00	0,00	0,00	0,00	285,94
Počet unicitních klientů typu služby - 503 - agentura práce	0,00	0,00	0,00	0,00	0,00	0,00	0,00	0,00	122,00
Počet unicitních klientů typu služby - 505 - zaměstnávání osob se zdravotním postižením	0,00	0,00	0,00	0,00	0,00	0,00	0,00	0,00	128,00
Počet unicitních klientů typu služby - 506 - zaměstnávání osob se zdravotním postižením	68,80	0,00	0,00	0,00	0,00	0,00	0,00	0,00	17,20
Počet unicitních klientů typu služby - 601 - rodinná, mateřská centra	0,00	288,40	0,00	0,00	0,00	2 250,60	0,00	0,00	0,00
Počet unicitních klientů typu služby - 603 - svépomocné aktivity	113,00	0,00	0,00	0,00	0,00	0,00	204,00	0,00	656,00
Počet unicitních klientů typu služby - 703 - ubytování	0,00	0,00	0,00	0,00	14,00	0,00	155,70	0,00	17,30
Počet unicitních klientů typu služby - 705 - Ostatní služby	0,00	29,48	0,00	0,00	0,00	41,32	0,00	61,20	928,00

Nabízené služby	dlouhodobě duševně nemocní	děti, mládež a rodina	mentálně postižení	osoby ohrožené sociálním vyloučením	osoby ohrožené závislostmi	péče o prarodinnou politiku	senioři	sociální krize	zdravotně postižení
Počet unicitních klientů typu služby - 706 - Ostatní služby	0,00	0,00	0,00	0,00	0,00	18,00	0,00	0,00	0,00
Počet unicitních klientů typu služby - 707 - Volnočasové aktivity	0,00	12,00	0,00	0,00	0,00	48,00	0,00	0,00	0,00
Počet unicitních klientů typu služby - 708 - Volnočasové aktivity	0,00	854,70	56,00	84,30	0,00	788,00	40,00	0,00	766,00
Počet unicitních klientů typu služby - 709 - Vzdělávání zdravotně postižených	0,00	0,00	0,00	0,00	0,00	0,00	0,00	0,00	30,00
Počet klientů ve věkové skupině - Adolescenti (15-19)	3,83	248,75	33,20	107,91	121,83	31,00	0,00	218,02	9,90
Počet klientů ve věkové skupině - Školní (6-14)	0,00	898,89	31,22	192,72	0,74	230,49	1,94	184,42	9,53
Počet klientů ve věkové skupině - Mladí (20-26)	23,83	56,21	53,78	300,94	324,91	269,41	3,61	531,68	96,00
Počet klientů ve věkové skupině - Předškolní věk (0-5)	0,00	471,55	16,54	53,99	0,00	1 646,10	18,92	38,58	36,15
Počet klientů ve věkové skupině - Produktivní věk (27-65)	413,80	506,46	269,24	1 062,30	1 360,69	977,60	122,54	4 059,33	620,61
Počet klientů ve věkové skupině - Senioři nad 85 let (více jak 85)	28,25	2,96	0,06	0,00	1,04	1,75	796,68	31,50	247,81
Počet klientů ve věkové skupině - Senioři (55-84)	76,78	35,54	16,37	155,12	5,97	20,24	1 505,13	484,07	1 861,83
Počet klientů podle pohlaví - ženy	290,15	1 455,19	245,88	1 161,73	516,78	2 631,22	1 742,19	3 343,61	1 939,27
Počet klientů podle pohlaví - muži	256,34	765,18	174,52	711,25	1 298,42	545,37	706,63	2 203,97	942,55

Nabízené služby	dlouhodobě duševně nemocní	děti, mládež a rodina	mentálně postižení	osoby ohrožené sociálním vyloučením	osoby ohrožené závislostmi
Finanční prostředky - investiční	0,00	268 176,60	11 153 566,00	40 824,00	0,00
Finanční prostředky - provozní	31 647 307,03	11 561 149,13	61 924 186,70	11 663 701,97	13 076 121,00
<b>Finanční prostředky - celkem</b>	<b>31 647 307,03</b>	<b>11 829 325,73</b>	<b>73 077 752,70</b>	<b>11 704 525,97</b>	<b>13 076 121,00</b>

Nabízené služby	péče o prarodinnou politiku	senioři	sociální krize	zdravotně postižení
Finanční prostředky - investiční	486 940,40	588 259,00	0,00	154 656,00
Finanční prostředky - provozní	3 457 957,11	262 169 351,27	15 727 698,11	25 147 566,68
<b>Finanční prostředky - celkem</b>	<b>3 944 897,51</b>	<b>262 757 610,27</b>	<b>15 727 698,11</b>	<b>25 302 222,68</b>

## Spektrum nabízených služeb ve všech cílových skupinách za rok 2015

- Přehled nabízených služeb
- Počet uživatelů jednotlivé služby ze všech cílových skupin
- Počet zařízení, která danou službu nabízejí

Nabízené služby	počet uživatelů	počet zařízení
103 - odborné sociální poradenství	3 158,00	17,00
201 - osobní asistence	204,00	3,00
203 - pečovatelská služba	724,00	2,00
207 - průvodcovské a předčitatelské služby	35,00	1,00
209 - podpora samostatného bydlení	38,00	3,00
211 - odlehčovací služby	133,00	3,00
212 - odlehčovací služby	51,00	1,00
213 - centra denních služeb	17,00	1,00
215 - denní stacionáře	30,00	3,00
219 - domovy pro osoby se zdravotním postižením	113,00	5,00
221 - domovy pro seniory	1 036,00	8,00
223 - domovy se zvláštním režimem	206,00	4,00
225 - chráněné bydlení	80,00	4,00
301 - soc. služby poskytované ve zdrav. zařízeních ústav. péče	246,00	1,00
402 - raná péče	35,00	1,00
403 - telefonická krizová pomoc	2 758,00	1,00
405 - tlumočnické služby	298,00	3,00
407 - azylové domy	159,00	2,00
411 - kontaktní centra	910,00	1,00
413 - krizová pomoc	708,00	1,00
414 - krizová pomoc	206,00	1,00
415 - nízkoprahová denní centra	327,00	1,00
417 - nízkoprahová zařízení pro děti a mládež	1 064,00	6,00
419 - noclehárny	298,00	1,00
421 - intervenční centra	477,00	1,00
422 - intervenční centra	25,00	1,00
423 - služby následné péče	25,00	1,00
425 - sociálně aktivizační služby pro rodiny s dětmi	492,00	8,00
427 - sociálně aktivizační služby pro seniory a osoby se zdravotním postižením	2 046,00	5,00
429 - sociálně terapeutické dílny	222,00	4,00
431 - terapeutické komunity	46,00	1,00
433 - terénní programy	1 647,00	6,00
435 - sociální rehabilitace	572,00	6,00

Nabízené služby	počet uživatelů	počet zařízení
503 - agentura práce	122,00	1,00
505 - zaměstnávání osob se zdravotním postižením	128,00	2,00
506 - zaměstnávání osob se zdravotním postižením	86,00	1,00
601 - rodinná, mateřská centra	2 539,00	6,00
603 - svépomocné aktivity	973,00	7,00
703 - ubytování	187,00	2,00
705 - Ostatní služby	1 060,00	7,00
706 - Ostatní služby	18,00	1,00
707 - Volnočasové aktivity	60,00	1,00
708 - Volnočasové aktivity	2 589,00	10,00
709 - Vzdělávání zdravotně postižených	30,00	2,00
<b>Celkem</b>	26 178,00	147,00

V roce 2015 byla nejvíce využita služba odborné sociální poradenství (3 158 uživatelů, tuto službu poskytuje 17 zařízení) a telefonická krizová pomoc (2 758 uživatelů, službu poskytuje 1 zařízení).

*Poznámka: Dle zákona o sociálních službách č.108/2006 Sb., § 37 odst. 2 – Základní sociální poradenství poskytuje osobám potřebné informace přispívající k řešení jejich nepříznivé sociální situace. Sociální poradenství je základní činností při poskytování všech druhů sociálních služeb; poskytovatelé sociálních služeb jsou povinni tuto činnost zajistit.*

## Základní data jednotlivých oblastí sociální pomoci

- Počty uživatelů v jednotlivých cílových skupinách
- Procentuální poměr zastoupení klientů v jednotlivých cílových skupinách
- Počet poskytovatelů působících v jednotlivých cílových skupinách
- Počet zařízení působících v jednotlivých cílových skupinách - jedno zařízení může působit ve více cílových skupinách
- Rozložení finančních prostředků ve všech cílových skupinách s členěním na celkové prostředky a prostředky z rozpočtu města Ústí nad Labem
- Počty zaměstnanců ve všech oblastech sociální pomoci s členěním na počet osob a úvazků

Cílová skupina	Počet uživatelů celkem	Procentuální zastoupení klientů	Počet poskytovatelů celkem	Počet zařízení celkem	Finanční prostředky	
					Celkem Kč	%
děti, mládež a rodina	2 220,37	10,61	14,00	24,00	11 829 325,73	2,63
osoby ohrožené závislostmi	1 815,20	8,67	2,00	6,00	13 076 121,00	2,91
senioři	2 448,82	11,70	17,00	18,00	262 757 610,27	58,51
mentálně postižení	420,40	2,01	7,00	11,00	73 077 752,70	16,27
dlouhodobě duševně nemocní	546,49	2,61	8,00	9,00	31 647 307,03	7,05
zdravotně postižení	2 881,82	13,77	23,00	26,00	25 302 222,68	5,63
sociální krize	5 547,58	26,51	4,00	10,00	15 727 698,11	3,50
osoby ohrožené sociálním vyloučením	1 872,98	8,95	8,00	13,00	11 704 525,97	2,61
péče o prorodinnou politiku	3 176,59	15,18	8,00	8,00	3 944 897,51	0,88
<b>Celkem</b>	<b>20 930,25</b>	<b>100,00</b>	<b>91,00</b>	<b>125,00</b>	<b>449 067 461,00</b>	<b>100,00</b>

Cílová skupina	Finanční prostředky z rozpočtu UnL		Počet personálu			
	Celkem Kč	%	počet osob	%	počet úvazků	%
děti, mládež a rodina	1 029 342,96	2,68	94,62	5,69	33,26	3,23
osoby ohrožené závislostmi	1 278 765,00	3,33	42,40	2,55	21,78	2,11
senioři	27 947 241,81	72,87	715,61	43,03	581,94	56,43
mentálně postižení	377 789,88	0,99	173,90	10,46	132,97	12,89
dlouhodobě duševně nemocní	2 303 560,27	6,01	160,72	9,66	96,40	9,35
zdravotně postižení	2 229 519,32	5,81	230,99	13,89	81,88	7,94
sociální krize	2 140 725,49	5,58	122,62	7,37	40,91	3,97
osoby ohrožené sociálním vyloučením	884 446,65	2,31	50,58	3,04	25,25	2,45
péče o prorodinnou politiku	162 115,62	0,42	71,56	4,30	16,92	1,64
<b>Celkem</b>	<b>38 353 507,00</b>	<b>100,00</b>	<b>1 663,00</b>	<b>100,00</b>	<b>1 031,29</b>	<b>100,00</b>

## Informace o organizování poskytovaných služeb

- Způsob organizace poskytovaných služeb v roce 2015

Typ organizace péče	počet zařízení	% z celkového počtu zařízení
ve spolupráci s klienty zpracováváme individuální plány péče	74,00	85,06
spolupracujeme s rodinou klienta	53,00	60,92
systematicky spolupracujeme a sdílíme informace s jinými poskytovateli	50,00	57,47

*Poznámka: Jedna organizace může využít více typů organizace péče.*

## Potřeby uživatelů sociálních služeb ve všech cílových skupinách

- Nejčastěji zjištěné a uspokojené potřeby - uvedeno v procentech (kolik z dotázaných poskytovatelů označilo tuto potřebu)
- U každé cílové potřeby jsou sledována dvě kritéria - zda byla u klientů zjištěna daná potřeba a také zda je poskytovatel schopen tuto potřebu uspokojit

Potřeba / Cílová skupina	děti, mládež a rodina				osoby ohrožené závislostmi			
	Zjistili jsme tuto potřebu		Jsme schopni uspokojit		Zjistili jsme tuto potřebu		Jsme schopni uspokojit	
	Ne	Ano	Ne	Ano	Ne	Ano	Ne	Ano
Poskytování informací	12,50 %	87,50 %	12,50 %	87,50 %	0,00 %	<b>100,00 %</b>	14,29 %	85,71 %
Hospodaření s finančními prostředky	58,33 %	41,67 %	62,50 %	37,50 %	14,29 %	85,71 %	57,14 %	42,86 %
Aktivní náplň volného času	20,83 %	79,17 %	25,00 %	75,00 %	0,00 %	<b>100,00 %</b>	28,57 %	71,43 %
Péče o osobu	79,17 %	20,83 %	79,17 %	20,83 %	28,57 %	71,43 %	57,14 %	42,86 %
Pomoc v domácnosti	87,50 %	12,50 %	87,50 %	12,50 %	85,71 %	14,29 %	85,71 %	14,29 %
Bydlení a ubytování	75,00 %	25,00 %	83,33 %	16,67 %	14,29 %	85,71 %	57,14 %	42,86 %
Stravování	95,83 %	4,17 %	95,83 %	4,17 %	28,57 %	71,43 %	57,14 %	42,86 %
Vzdělávání a rekvalifikace	45,83 %	54,17 %	45,83 %	54,17 %	28,57 %	71,43 %	71,43 %	28,57 %
Zaměstnání s podporou a pomocí	95,83 %	4,17 %	95,83 %	4,17 %	28,57 %	71,43 %	71,43 %	28,57 %
Zaměstnání	79,17 %	20,83 %	95,83 %	4,17 %	42,86 %	57,14 %	85,71 %	14,29 %
Doprovázení, předčítání, tlumočení, orientace v prostředí	83,33 %	16,67 %	87,50 %	12,50 %	42,86 %	57,14 %	42,86 %	57,14 %
Psychická podpora	37,50 %	62,50 %	54,17 %	45,83 %	0,00 %	<b>100,00 %</b>	0,00 %	<b>100,00 %</b>
Řešení vztahů a konfliktů	25,00 %	75,00 %	29,17 %	70,83 %	0,00 %	<b>100,00 %</b>	0,00 %	<b>100,00 %</b>
Bezpečí před násilím	66,67 %	33,33 %	79,17 %	20,83 %	85,71 %	14,29 %	85,71 %	14,29 %
Jiná potřeba	70,83 %	29,17 %	75,00 %	25,00 %	42,86 %	57,14 %	42,86 %	57,14 %

Potřeba / Cílová skupina	senioři				mentálně postižení			
	Zjistili jsme tuto potřebu		Jsme schopni uspokojit		Zjistili jsme tuto potřebu		Jsme schopni uspokojit	
	Ne	Ano	Ne	Ano	Ne	Ano	Ne	Ano
Poskytování informací	15,79 %	84,21 %	15,79 %	84,21 %	16,67 %	83,33 %	25,00 %	75,00 %
Hospodaření s finančními prostředky	52,63 %	47,37 %	52,63 %	47,37 %	33,33 %	66,67 %	33,33 %	66,67 %
Aktivní náplň volného času	15,79 %	84,21 %	21,05 %	78,95 %	8,33 %	91,67 %	25,00 %	75,00 %
Péče o osobu	21,05 %	78,95 %	21,05 %	78,95 %	16,67 %	83,33 %	25,00 %	75,00 %
Pomoc v domácnosti	52,63 %	47,37 %	57,89 %	42,11 %	50,00 %	50,00 %	50,00 %	50,00 %
Bydlení a ubytování	42,11 %	57,89 %	47,37 %	52,63 %	58,33 %	41,67 %	66,67 %	33,33 %
Stravování	26,32 %	73,68 %	26,32 %	73,68 %	41,67 %	58,33 %	41,67 %	58,33 %
Vzdělávání a rekvalifikace	89,47 %	10,53 %	89,47 %	10,53 %	58,33 %	41,67 %	58,33 %	41,67 %
Zaměstnání s podporou a pomocí	100,00 %	0,00 %	100,00 %	0,00 %	66,67 %	33,33 %	66,67 %	33,33 %
Zaměstnání	100,00 %	0,00 %	100,00 %	0,00 %	66,67 %	33,33 %	66,67 %	33,33 %
Doprovázení, předčítání, tlumočení, orientace v prostředí	31,58 %	68,42 %	31,58 %	68,42 %	58,33 %	41,67 %	58,33 %	41,67 %
Psychická podpora	21,05 %	78,95 %	21,05 %	78,95 %	16,67 %	83,33 %	16,67 %	83,33 %
Řešení vztahů a konfliktů	36,84 %	63,16 %	36,84 %	63,16 %	33,33 %	66,67 %	33,33 %	66,67 %
Bezpečí před násilím	47,37 %	52,63 %	52,63 %	47,37 %	50,00 %	50,00 %	50,00 %	50,00 %
Jiná potřeba	57,89 %	42,11 %	57,89 %	42,11 %	58,33 %	41,67 %	58,33 %	41,67 %

Potřeba / Cílová skupina	dlouhodobě duševně nemocní				zdravotně postižení			
	Zjistili jsme tuto potřebu		Jsme schopni uspokojit		Zjistili jsme tuto potřebu		Jsme schopni uspokojit	
	Ne	Ano	Ne	Ano	Ne	Ano	Ne	Ano
Poskytování informací	9,09 %	90,91 %	9,09 %	90,91 %	10,71 %	89,29 %	10,71 %	89,29 %
Hospodaření s finančními prostředky	36,36 %	63,64 %	45,45 %	54,55 %	53,57 %	46,43 %	57,14 %	42,86 %
Aktivní náplň volného času	36,36 %	63,64 %	45,45 %	54,55 %	32,14 %	67,86 %	42,86 %	57,14 %
Péče o osobu	54,55 %	45,45 %	54,55 %	45,45 %	60,71 %	39,29 %	60,71 %	39,29 %
Pomoc v domácnosti	45,45 %	54,55 %	54,55 %	45,45 %	71,43 %	28,57 %	71,43 %	28,57 %
Bydlení a ubytování	54,55 %	45,45 %	63,64 %	36,36 %	75,00 %	25,00 %	78,57 %	21,43 %
Stravování	45,45 %	54,55 %	54,55 %	45,45 %	78,57 %	21,43 %	78,57 %	21,43 %
Vzdělávání a rekvalifikace	54,55 %	45,45 %	72,73 %	27,27 %	75,00 %	25,00 %	78,57 %	21,43 %
Zaměstnání s podporou a pomocí	54,55 %	45,45 %	63,64 %	36,36 %	78,57 %	21,43 %	78,57 %	21,43 %
Zaměstnání	54,55 %	45,45 %	63,64 %	36,36 %	71,43 %	28,57 %	71,43 %	28,57 %
Doprovázení, předčítání, tlumočení, orientace v prostředí	63,64 %	36,36 %	63,64 %	36,36 %	57,14 %	42,86 %	60,71 %	39,29 %
Psychická podpora	9,09 %	90,91 %	18,18 %	81,82 %	32,14 %	67,86 %	42,86 %	57,14 %
Řešení vztahů a konfliktů	36,36 %	63,64 %	45,45 %	54,55 %	53,57 %	46,43 %	53,57 %	46,43 %
Bezpečí před násilím	81,82 %	18,18 %	81,82 %	18,18 %	78,57 %	21,43 %	82,14 %	17,86 %
Jiná potřeba	72,73 %	27,27 %	72,73 %	27,27 %	64,29 %	35,71 %	60,71 %	39,29 %



Potřeba / Cílová skupina	sociální krize				osoby ohrožené sociálním vyloučením			
	Zjistili jsme tuto potřebu		Jsme schopni uspokojit		Zjistili jsme tuto potřebu		Jsme schopni uspokojit	
	Ne	Ano	Ne	Ano	Ne	Ano	Ne	Ano
Poskytování informací	0,00 %	<b>100,00 %</b>	0,00 %	<b>100,00 %</b>	0,00 %	<b>100,00 %</b>	0,00 %	<b>100,00 %</b>
Hospodaření s finančními prostředky	20,00 %	80,00 %	20,00 %	80,00 %	30,77 %	69,23 %	38,46 %	61,54 %
Aktivní náplň volného času	70,00 %	30,00 %	70,00 %	30,00 %	38,46 %	61,54 %	46,15 %	53,85 %
Péče o osobu	70,00 %	30,00 %	<b>100,00 %</b>	0,00 %	76,92 %	23,08 %	76,92 %	23,08 %
Pomoc v domácnosti	90,00 %	10,00 %	90,00 %	10,00 %	76,92 %	23,08 %	76,92 %	23,08 %
Bydlení a ubytování	10,00 %	90,00 %	30,00 %	70,00 %	23,08 %	76,92 %	46,15 %	53,85 %
Stravování	70,00 %	30,00 %	80,00 %	20,00 %	92,31 %	7,69 %	92,31 %	7,69 %
Vzdělávání a rekvalifikace	60,00 %	40,00 %	90,00 %	10,00 %	38,46 %	61,54 %	38,46 %	61,54 %
Zaměstnání s podporou a pomocí	60,00 %	40,00 %	90,00 %	10,00 %	84,62 %	15,38 %	84,62 %	15,38 %
Zaměstnání	10,00 %	90,00 %	60,00 %	40,00 %	15,38 %	84,62 %	61,54 %	38,46 %
Doprovázení, předčítání, tlumočení, orientace v prostředí	50,00 %	50,00 %	50,00 %	50,00 %	46,15 %	53,85 %	61,54 %	38,46 %
Psychická podpora	0,00 %	<b>100,00 %</b>	0,00 %	<b>100,00 %</b>	7,69 %	92,31 %	46,15 %	53,85 %
Řešení vztahů a konfliktů	0,00 %	<b>100,00 %</b>	0,00 %	<b>100,00 %</b>	7,69 %	92,31 %	7,69 %	92,31 %
Bezpečí před násilím	20,00 %	80,00 %	20,00 %	80,00 %	46,15 %	53,85 %	84,62 %	15,38 %
Jiná potřeba	50,00 %	50,00 %	50,00 %	50,00 %	69,23 %	30,77 %	69,23 %	30,77 %

Potřeba / Cílová skupina	péče o prorodinnou politiku			
	Zjistili jsme tuto potřebu		Jsme schopni uspokojit	
	Ne	Ano	Ne	Ano
Poskytování informací	0,00 %	<b>100,00 %</b>	0,00 %	<b>100,00 %</b>
Hospodaření s finančními prostředky	62,50 %	37,50 %	87,50 %	12,50 %
Aktivní náplň volného času	12,50 %	87,50 %	12,50 %	87,50 %
Péče o osobu	50,00 %	50,00 %	50,00 %	50,00 %
Pomoc v domácnosti	<b>100,00 %</b>	0,00 %	<b>100,00 %</b>	0,00 %
Bydlení a ubytování	87,50 %	12,50 %	<b>100,00 %</b>	0,00 %
Stravování	87,50 %	12,50 %	<b>100,00 %</b>	0,00 %
Vzdělávání a rekvalifikace	0,00 %	<b>100,00 %</b>	0,00 %	<b>100,00 %</b>
Zaměstnání s podporou a pomocí	<b>100,00 %</b>	0,00 %	<b>100,00 %</b>	0,00 %
Zaměstnání	<b>100,00 %</b>	0,00 %	<b>100,00 %</b>	0,00 %
Doprovázení, předčítání, tlumočení, orientace v prostředí	75,00 %	25,00 %	87,50 %	12,50 %
Psychická podpora	25,00 %	75,00 %	25,00 %	75,00 %
Řešení vztahů a konfliktů	25,00 %	75,00 %	25,00 %	75,00 %
Bezpečí před násilím	<b>100,00 %</b>	0,00 %	<b>100,00 %</b>	0,00 %
Jiná potřeba	50,00 %	50,00 %	50,00 %	50,00 %

Poznámka: zvýrazněny jsou potřeby, které označili dotázaní poskytovatelé 100%.

## Počty klientů sociálních služeb

- Počty klientů u jednotlivých organizací - poskytovatelů sociálních služeb a služeb blízkých službám sociálním
- Počty klientů celkem + procentuální poměr klientů u organizace vzhledem k celkovému počtu uživatelů za rok 2015
- Poměr mužů a žen + procentuální vyjádření
- Poskytovatelé jsou řazení abecedně a rozdělení podle kategorie zřizovatele - obce, státní instituce, jiní zřizovatelé

Kategorie zařízení   Zřizovatel		celkem		z toho			
		počet	%	muži	%	ženy	%
Jiní zřizovatelé	Agentura Osmý den	25,00	0,12	15,00	0,20	10,00	0,08
	Centrum podpory zdraví, o.s.	880,00	4,20	0,00	0,00	880,00	6,60
	Centrum pro náhradní rodinnou péči, o.p.s.	61,00	0,29	24,40	0,32	36,60	0,27
	Centrum pro zdravotně postižené Ústeckého kraje, o.s.	64,00	0,31	25,60	0,34	38,40	0,29
	CESPO, o.p.s.	22,00	0,11	12,10	0,16	9,90	0,07
	DEMOSTHENES - centrum komplexní péče	79,00	0,38	31,60	0,42	47,40	0,36
	Dobrovolnické centrum, z.s.	87,00	0,42	38,85	0,51	48,15	0,36
	DRUG-OUT Klub, z.s	1 693,00	8,09	1 207,11	15,87	485,89	3,65
	ELIXÍR o.s.	204,00	0,97	20,40	0,27	183,60	1,38
	Fokus Labe	314,00	1,50	158,42	2,08	155,58	1,17
	HELIAS Ústí nad Labem, o.p.s.	26,00	0,12	16,64	0,22	9,36	0,07
	Hospic sv. Štěpána, občanské sdružení	251,00	1,20	130,52	1,72	120,48	0,90
	Jurta, o.p.s.	44,00	0,21	22,88	0,30	21,12	0,16
	Kleja	113,00	0,54	28,25	0,37	84,75	0,64
	Člověk v tísní, o.p.s.	1 012,00	4,84	360,82	4,74	651,18	4,89
	MC Sluníčka	350,00	1,67	52,50	0,69	297,50	2,23
	Oblastní charita Ústí nad Labem	3 013,00	14,40	1 273,81	16,75	1 739,19	13,05
	OPORA	373,00	1,78	175,31	2,31	197,69	1,48
	Poradna pro integraci	415,00	1,98	249,00	3,27	166,00	1,25
	Poradna pro občanství/Občanská a lidská práva	343,00	1,64	123,48	1,62	219,52	1,65
	Poradna pro rodinu a mezilidské vztahy, o.p.s.	700,00	3,34	245,00	3,22	455,00	3,41
	Prosapia z.s., sdružení pro rodinu	17,00	0,08	2,04	0,03	14,96	0,11
	Rodinné centrum Slunečník	850,00	4,06	85,00	1,12	765,00	5,74
	Roska Ústí nad Labem, region. organizace Unie Roska v ČR	32,00	0,15	8,64	0,11	23,36	0,18
	Sdružení Romano jasnica	334,00	1,60	136,60	1,80	197,40	1,48
	SELF HELP Ústí nad Labem	113,00	0,54	58,76	0,77	54,24	0,41
	Sjednocená organizace nevidomých a slabozrakých	49,00	0,23	22,54	0,30	26,46	0,20
Sociální agentura, o.s., Ústí nad Labem	163,00	0,78	79,87	1,05	83,13	0,62	
Spirála, z. s.	4 154,00	19,85	1 331,50	17,51	2 822,50	21,18	
Společnost Parkinson, o.s	33,00	0,16	9,90	0,13	23,10	0,17	

Kategorie zařízení   Zřizovatel		celkem		z toho			
		počet	%	muži	%	ženy	%
Společnost pro podporu lidí s mentálním postižením v České republice o.s.		100,00	0,48	45,00	0,59	55,00	0,41
Svaz neslyšících a nedoslýchavých v ČR, Krajská organizace Ústeckého kraje		340,00	1,62	175,13	2,30	164,87	1,24
Svaz postižených civilizačními chorobami v ČR - okr. výbor Ústí n.L.		80,00	0,38	24,00	0,32	56,00	0,42
Svaz tělesně postižených v České republice, z.s., okr. organizace		1 426,00	6,81	370,76	4,88	1 055,24	7,92
Tyflocentrum Ústí nad Labem, o.p.s.		65,00	0,31	26,00	0,34	39,00	0,29
Tyfloservis, o.p.s.		208,00	0,99	83,20	1,09	124,80	0,94
Ústecký Arcus		157,00	0,75	3,14	0,04	153,86	1,15
VIDA		64,00	0,31	28,80	0,38	35,20	0,26
WHITE LIGHT I.		147,00	0,70	109,17	1,44	37,83	0,28
YMCA v Ústí nad Labem		553,00	2,64	266,40	3,50	286,60	2,15
<b>Celkem</b>		<b>18 954,00</b>	<b>90,56</b>	<b>7 078,14</b>	<b>93,08</b>	<b>11 875,86</b>	<b>89,12</b>
Krajské instituce	Domovy pro osoby se zdravotním postižením Ústí nad Labem, příspěvková organizace	239,00	1,14	99,43	1,31	139,57	1,05
	<b>Celkem</b>	<b>239,00</b>	<b>1,14</b>	<b>99,43</b>	<b>1,31</b>	<b>139,57</b>	<b>1,05</b>
Obce	Domov pro seniory Bukov, p.o.	173,00	0,83	41,52	0,55	131,48	0,99
	Domov pro seniory Dobětice, p.o.	222,00	1,06	51,06	0,67	170,94	1,28
	Domov pro seniory Chlumec, p.o.	87,00	0,42	30,45	0,40	56,55	0,42
	Domov pro seniory Krásné Březno, p.o.	201,00	0,96	56,28	0,74	144,72	1,09
	Domov pro seniory Orlická a Azylový dům pro matky s dětmi, p.o.	237,25	1,13	43,26	0,57	193,99	1,46
	Domov pro seniory Severní Terasa, p.o.	229,00	1,09	48,09	0,63	180,91	1,36
	Domov pro seniory Velké Březno, příspěvková organizace	121,00	0,58	20,57	0,27	100,43	0,75
	Pečovatelská služba Ústí nad Labem, p.o.	467,00	2,23	135,43	1,78	331,57	2,49
	<b>Celkem</b>	<b>1 737,25</b>	<b>8,30</b>	<b>426,66</b>	<b>5,61</b>	<b>1 310,59</b>	<b>9,83</b>
<b>Celkem</b>		<b>20 930,25</b>	<b>100,00</b>	<b>7 604,23</b>	<b>100,00</b>	<b>13 326,02</b>	<b>100,00</b>

## Počty klientů sociálních služeb a služeb blízkých službám sociálním v roce 2015

- Celkový počet uživatelů sociálních služeb a služeb blízkých službám sociálním
- Počet uživatelů sociálních služeb a služeb blízkých službám sociálním v jednotlivých věkových skupinách
- Poměr mužů a žen v celkovém součtu uživatelů i u jednotlivých skupin + procentuální vyjádření

Věková skupina	celkem		z toho			
	počet	%	muži	%	ženy	%
Předškolní věk (0-5)	2 281,82	10,90	428,44	5,63	1 853,38	13,91
Školní (6-14)	1 549,95	7,41	703,68	9,25	846,27	6,35
Adolescenti (15-19)	774,45	3,70	378,75	4,98	395,70	2,97
Mladí (20-26)	1 660,37	7,93	736,20	9,68	924,17	6,94
Produktivní věk (27-65)	9 392,56	44,88	3 804,13	50,03	5 588,43	41,94
Senioři (55-84)	4 161,05	19,88	1 242,41	16,34	2 918,64	21,90
Senioři nad 85 let (více jak 85)	1 110,06	5,30	310,62	4,08	799,44	6,00
<b>Celkem</b>	<b>20 930,25</b>	<b>100,00</b>	<b>7 604,23</b>	<b>100,00</b>	<b>13 326,02</b>	<b>100,00</b>

*Poznámka: některé organizace mají registrovanou věkovou strukturu cílové skupiny mladší senioři již od 55 let, jedná se o plně invalidní seniory umístěné v DS.*

## Počty klientů sociálních služeb a služeb blízkých službám sociálním za jednotlivé cílové skupiny

- Celkové počty uživatelů
- Procentuální poměr mužů a žen - celkově
- Procentuální poměr mužů a žen u jednotlivých cílových skupin

Cílová skupina	celkem		z toho			
	počet	%	muži	%	ženy	%
dlouhodobě duševně nemocní	546,49	2,61	256,34	3,37	290,15	2,18
děti, mládež a rodina	2 220,37	10,61	765,18	10,06	1 455,19	10,92
mentálně postižení	420,40	2,01	174,52	2,30	245,88	1,85
osoby ohrožené sociálním vyloučením	1 872,98	8,95	711,25	9,35	1 161,73	8,72
osoby ohrožené závislostmi	1 815,20	8,67	1 298,42	17,08	516,78	3,88
péče o prorodinnou politiku	3 176,59	15,18	545,37	7,17	2 631,22	19,75
senioři	2 448,82	11,70	706,63	9,29	1 742,19	13,07
sociální krize	5 547,58	26,51	2 203,97	28,98	3 343,61	25,09
zdravotně postižení	2 881,82	13,77	942,55	12,40	1 939,27	14,55
<b>Celkem</b>	<b>20 930,25</b>	<b>100,00</b>	<b>7 604,23</b>	<b>100,00</b>	<b>13 326,02</b>	<b>100,00</b>

Nejvíce početně zastoupená cílová skupina uživatelů sociálních služeb a služeb blízkých službám sociálním byla v roce 2015 skupina Sociální krize s celkovým počtem 5 547,58 uživatelů, což činí cca 26,51% z celkového počtu uživatelů.

## Věková struktura uživatelů sociálních služeb a služeb blízkých službám sociálním

- Věková struktura klientů u jednotlivých cílových skupin
- Procentuální podíl počtu klientů u jednotlivých skupin - uvedeno v procentech
- Počty klientů v jednotlivých věkových skupinách

- Předškolní věk (0 -5)
- Školní věk (6 - 14)
- Adolescenti (15 - 19)
- Mladí (20 – 26)
- Produktivní věk (27 - 65)
- Senioři (55 - 84)
- Senioři nad 85 let

*Poznámka: některé organizace mají registrovanou věkovou strukturu cílové skupiny mladší senioři již od 55 let, jedná se o plně invalidní důchodce umístěné v DPS.*

Cílová skupina	celkem		z toho						
	počet	%	Předškolní věk (0-5) %	Školní (6-14) %	Adolescenti (15-19) %	Mladí (20-26) %	Produktivní věk (27-65) %	Senioři (55-84) %	Senioři nad 85 let (více jak 85) %
dlouhodobě duševně nemocní	546,49	2,61	0,00	0,00	0,50	1,44	4,41	1,85	2,54
děti, mládež a rodina	2 220,37	10,61	20,67	57,99	32,12	3,39	5,39	0,85	0,27
mentálně postižení	420,40	2,01	0,72	2,01	4,29	3,24	2,87	0,39	0,01
osoby ohrožené sociálním vyloučením	1 872,98	8,95	2,37	12,43	13,93	18,13	11,31	3,73	0,00
osoby ohrožené závislostmi	1 815,20	8,67	0,00	0,05	15,73	19,57	14,49	0,14	0,09
péče o prarodinnou politiku	3 176,59	15,18	72,14	14,87	4,00	16,23	10,41	0,49	0,16
senioři	2 448,82	11,70	0,83	0,12	0,00	0,22	1,30	36,17	71,77
sociální krize	5 547,58	26,51	1,69	11,90	28,15	32,02	43,22	11,63	2,84
zdravotně postižení	2 881,82	13,77	1,58	0,61	1,28	5,78	6,61	44,74	22,32
<b>Celkem</b>	<b>20 930,25</b>	<b>100,00</b>	<b>100,00</b>	<b>100,00</b>	<b>100,00</b>	<b>100,00</b>	<b>100,00</b>	<b>100,00</b>	<b>100,00</b>

## Profesní složení personálu ve všech oblastech sociální pomoci za rok 2015

- Počty dobrovolného personálu v sociální sféře - počty fyzických osob, počty úvazků
- Počty odborného personálu v sociální sféře - počty fyzických osob, počty úvazků
- Počty provozního personálu v sociální sféře - počty fyzických osob, počty úvazků
- Procentuální zastoupení jednotlivých profesí v sociální sféře

Druh profese   Profese		stálí pracovníci				externisté				celkem			
		Osob	%	Úvazek	%	Osob	%	Úvazek	%	Osob	%	Úvazek	%
dobrovolný personál	ostatní dobrovolný personál	57,00	4,10	25,05	2,49	87,00	<b>31,75</b>	2,03	7,67	144,00	8,66	27,08	2,63
	lékař I. atestace	2,00	0,14	1,50	0,15	4,00	1,46	0,00	0,00	6,00	0,36	1,50	0,15
odborný personál	sanitář(ka)	14,00	1,01	14,00	1,39	0,00	0,00	0,00	0,00	14,00	0,84	14,00	1,36
	ošetřovatel(ka)	2,00	0,14	1,65	0,16	0,00	0,00	0,00	0,00	2,00	0,12	1,65	0,16
	specializovaná sestra	1,00	0,07	1,00	0,10	0,00	0,00	0,00	0,00	1,00	0,06	1,00	0,10
	zdravotní sestra	93,00	6,70	80,65	8,03	19,00	6,93	2,61	9,87	112,00	6,73	83,26	8,07
	vychovatel(ka)	5,00	0,36	4,10	0,41	0,00	0,00	0,00	0,00	5,00	0,30	4,10	0,40
	speciální pedagog	6,00	0,43	2,00	0,20	1,00	0,36	0,10	0,38	7,00	0,42	2,10	0,20
	pedagog	4,00	0,29	3,50	0,35	0,00	0,00	0,00	0,00	4,00	0,24	3,50	0,34
	klinický psycholog	1,00	0,07	0,50	0,05	0,00	0,00	0,00	0,00	1,00	0,06	0,50	0,05
	jednooborový psycholog	0,00	0,00	0,00	0,00	3,00	1,09	0,40	1,51	3,00	0,18	0,40	0,04
	lékař II. atestace	1,00	0,07	0,40	0,04	2,00	0,73	0,00	0,00	3,00	0,18	0,40	0,04
	ostatní odborný personál	43,00	3,10	20,51	2,04	63,00	<b>22,99</b>	4,77	18,03	106,00	6,37	25,28	2,45
	terénní pracovník	6,00	0,43	4,30	0,43	0,00	0,00	0,00	0,00	6,00	0,36	4,30	0,42
	rehabilitační pracovník	1,00	0,07	0,30	0,03	0,00	0,00	0,00	0,00	1,00	0,06	0,30	0,03
	socioterapeut	11,00	0,79	10,80	1,07	0,00	0,00	0,00	0,00	11,00	0,66	10,80	1,05
	psychoterapeut	0,00	0,00	0,00	0,00	3,00	1,09	0,20	0,76	3,00	0,18	0,20	0,02
	pracovní terapeut	1,00	0,07	1,00	0,10	0,00	0,00	0,00	0,00	1,00	0,06	1,00	0,10
	sociální pracovník	160,00	<b>11,52</b>	105,66	10,52	57,00	<b>20,80</b>	10,10	38,19	217,00	<b>13,05</b>	115,76	11,22
	pečovatel(ka)	22,00	1,58	22,77	2,27	0,00	0,00	0,00	0,00	22,00	1,32	22,77	2,21
pracovník sociální péče	84,00	6,05	80,13	7,97	0,00	0,00	0,00	0,00	84,00	5,05	80,13	7,77	
zdravotní asistent	1,00	0,07	1,00	0,10	0,00	0,00	0,00	0,00	1,00	0,06	1,00	0,10	

Druh profese   Profese	stálí pracovníci				externisté				celkem				
	Osob	%	Úvazek	%	Osob	%	Úvazek	%	Osob	%	Úvazek	%	
fyzioterapeut	1,00	0,07	1,00	0,10	0,00	0,00	0,00	0,00	1,00	0,06	1,00	0,10	
ergoterapeut	6,00	0,43	6,00	0,60	0,00	0,00	0,00	0,00	6,00	0,36	6,00	0,58	
pracovník v sociálních službách	226,00	<b>16,27</b>	165,03	16,42	9,00	3,28	1,84	6,96	235,00	<b>14,13</b>	166,87	16,18	
pracovník přímé obslužné péče	124,00	8,93	118,50	11,79	2,00	0,73	0,18	0,68	126,00	7,58	118,68	11,51	
provozní personál	ostatní provozní personál	119,00	8,57	102,06	10,16	10,00	3,65	1,72	6,50	129,00	7,76	103,78	10,06
	stravovací personál	62,00	4,46	60,38	6,01	0,00	0,00	0,00	0,00	62,00	3,73	60,38	5,85
	pomocný personál	137,00	9,86	76,51	7,61	5,00	1,82	1,40	5,29	142,00	8,54	77,91	7,55
	administrativní pracovník	86,00	6,19	43,14	4,29	8,00	2,92	1,00	3,78	94,00	5,65	44,14	4,28
	management zařízení	113,00	8,14	51,40	5,12	1,00	0,36	0,10	0,38	114,00	6,86	51,50	4,99
<b>Celkem</b>	<b>1 389,00</b>	<b>100,00</b>	<b>1 004,84</b>	<b>100,00</b>	<b>274,00</b>	<b>100,00</b>	<b>26,45</b>	<b>100,00</b>	<b>1 663,00</b>	<b>100,00</b>	<b>1 031,29</b>	<b>100,00</b>	

Poznámka: tučně jsou označeny profese s procentuálním zastoupením osob vyšším než 10%.

V roce 2015 byl v rámci personálu nejvíce početně zastoupen odborný personál, profese - pracovník v sociálních službách (235 osob).

V rámci odborného personálu byla v roce 2015 nejvíce početně zastoupena profese: pracovník v sociálních službách (235 osob), sociální pracovník (217 osob) a pracovník přímé obslužné péče (126 osob). V rámci provozního personálu byla v roce 2015 nejvíce početně zastoupena profese – ostatní pomocný personál (142 osob). V rámci dobrovolného personálu byla v roce 2015 nejvíce početně zastoupena profese - ostatní dobrovolný personál (144 osob).

## Profesní složení personálu – dle jednotlivých cílových skupin sociální pomoci za rok 2015

- Počty osob a úvazků podle druhu profese a cílové skupiny
- Odborný, provozní a dobrovolný personál v jednotlivých cílových skupinách

Druh profese   Profese / NUTS   Cílová skupina		Okres Ústí nad Labem (CZ0427)									
		děti, mládež a rodina		osoby ohrožené závislostmi		senioři		mentálně postižení		dlouhodobě duševně nemocní	
		počty osob	počty úvazků	počty osob	počty úvazků	počty osob	počty úvazků	počty osob	počty úvazků	počty osob	počty úvazků
dobrovolný personál	ostatní dobrovolný personál	10,70	0,08	0,00	0,00	7,00	0,03	9,84	2,00	0,00	0,00
odborný personál	lékař I. atestace	0,00	0,00	1,00	0,00	0,00	0,00	0,00	0,00	0,00	0,00
	ošetřovatel(ka)	0,00	0,00	0,00	0,00	1,90	1,58	0,00	0,00	0,00	0,00
	specializovaná sestra	0,00	0,00	0,00	0,00	1,00	1,00	0,00	0,00	0,00	0,00
	zdravotní sestra	0,00	0,00	5,00	1,00	79,08	59,52	5,00	5,00	8,32	4,58
	vychovatel(ka)	0,90	0,63	0,00	0,00	0,00	0,00	2,00	2,00	0,00	0,00
	speciální pedagog	1,40	0,50	1,00	0,20	0,00	0,00	2,10	0,07	0,00	0,00
	pedagog	2,00	2,00	0,00	0,00	0,00	0,00	0,00	0,00	0,00	0,00
	jednooborový psycholog	0,15	0,02	0,00	0,00	0,00	0,00	0,00	0,00	0,00	0,00
	lékař II. atestace	0,00	0,00	0,00	0,00	2,00	0,00	0,00	0,00	0,00	0,00
	ostatní odborný personál	16,83	2,71	4,00	1,00	4,22	3,14	3,44	1,72	8,07	2,49
	terénní pracovník	0,00	0,00	6,00	4,30	0,00	0,00	0,00	0,00	0,00	0,00
	socioterapeut	0,00	0,00	0,00	0,00	0,00	0,00	0,00	0,00	10,78	10,58
	psychoterapeut	0,15	0,01	0,00	0,00	0,00	0,00	0,00	0,00	0,00	0,00
	sociální pracovník	30,01	15,24	9,00	5,44	22,89	19,16	10,52	7,01	20,91	14,07
	pečovatel(ka)	0,22	0,23	0,00	0,00	20,68	21,40	0,00	0,00	0,22	0,23
	pracovník sociální péče	0,00	0,00	0,00	0,00	17,60	16,23	52,36	52,36	0,00	0,00
	zdravotní asistent	0,00	0,00	0,00	0,00	1,00	1,00	0,00	0,00	0,00	0,00
	fyzioterapeut	0,00	0,00	0,00	0,00	1,00	1,00	0,00	0,00	0,00	0,00
	ergoterapeut	0,00	0,00	0,00	0,00	5,18	5,18	0,00	0,00	0,52	0,52
pracovník v sociálních službách	8,13	6,25	6,00	5,32	140,18	92,71	37,74	34,10	29,02	24,98	
pracovník přímé obslužné péče	0,00	0,00	0,00	0,00	125,00	117,68	1,00	1,00	0,00	0,00	



Druh profese   Profese / NUTS   Cílová skupina		Okres Ústí nad Labem (CZ0427)									
		děti, mládež a rodina		osoby ohrožené závislostmi		senioři		mentálně postižení		dlouhodobě duševně nemocní	
		počty osob	počty úvazků	počty osob	počty úvazků	počty osob	počty úvazků	počty osob	počty úvazků	počty osob	počty úvazků
provozní personál	ostatní provozní personál	1,93	0,46	1,80	0,12	91,86	83,69	9,56	5,89	10,05	5,50
	stravovací personál	0,00	0,00	0,00	0,00	44,96	44,46	8,00	6,88	3,64	3,64
	pomocný personál	3,00	1,20	0,00	0,00	40,00	33,50	7,00	4,17	70,76	34,01
	administrativní pracovník	9,52	3,11	0,00	0,00	35,06	22,87	13,16	4,60	7,36	3,82
	management zařízení	18,28	5,71	7,20	2,14	34,56	21,76	12,18	6,17	17,47	6,13
<b>Celkem</b>		<b>103,22</b>	<b>38,16</b>	<b>41,00</b>	<b>19,52</b>	<b>675,17</b>	<b>545,90</b>	<b>173,90</b>	<b>132,97</b>	<b>187,12</b>	<b>110,56</b>

Druh profese   Profese / NUTS   Cílová skupina		Okres Ústí nad Labem (CZ0427)							
		zdravotně postižení		sociální krize		osoby ohrožené sociálním vyloučením		péče o prarodinnou politiku	
		počty osob	počty úvazků	počty osob	počty úvazků	počty osob	počty úvazků	počty osob	počty úvazků
dobrovolný personál	ostatní dobrovolný personál	93,16	3,70	0,00	0,00	0,00	0,00	2,30	0,27
odborný personál	lékař I. atestace	0,00	0,00	0,00	0,00	0,00	0,00	0,00	0,00
	ošetřovatel(ka)	0,10	0,08	0,00	0,00	0,00	0,00	0,00	0,00
	specializovaná sestra	0,00	0,00	0,00	0,00	0,00	0,00	0,00	0,00
	zdravotní sestra	3,60	2,16	0,00	0,00	0,00	0,00	0,00	0,00
	vychovatel(ka)	0,00	0,00	0,00	0,00	0,00	0,00	2,10	1,47
	speciální pedagog	0,90	0,03	0,00	0,00	0,00	0,00	1,60	1,60
	pedagog	0,00	0,00	0,00	0,00	0,00	0,00	1,00	1,00
	jednooborový psycholog	0,00	0,00	2,70	0,36	0,00	0,00	0,15	0,02
	lékař II. atestace	0,00	0,00	0,00	0,00	0,00	0,00	0,00	0,00
	ostatní odborný personál	8,96	4,94	6,50	1,28	7,90	3,31	47,08	5,18
	terénní pracovník	0,00	0,00	0,00	0,00	0,00	0,00	0,00	0,00
	socioterapeut	0,22	0,22	0,00	0,00	0,00	0,00	0,00	0,00
	psychoterapeut	0,00	0,00	2,70	0,18	0,00	0,00	0,15	0,01
	sociální pracovník	39,27	16,73	67,13	22,89	42,20	29,03	5,07	3,28
pečovatel(ka)	0,88	0,91	0,00	0,00	0,00	0,00	0,00	0,00	

Druh profese   Profese / NUTS   Cílová skupina		Okres Ústí nad Labem (CZ0427)							
		zdravotně postižení		sociální krize		osoby ohrožené sociálním vyloučením		péče o prorodinnou politiku	
		počty osob	počty úvazků	počty osob	počty úvazků	počty osob	počty úvazků	počty osob	počty úvazků
	pracovník sociální péče	5,04	5,04	8,00	6,50	2,00	0,00	0,00	0,00
	zdravotní asistent	0,00	0,00	0,00	0,00	0,00	0,00	0,00	0,00
	fyzioterapeut	0,00	0,00	0,00	0,00	0,00	0,00	0,00	0,00
	ergoterapeut	0,30	0,30	0,00	0,00	0,00	0,00	0,00	0,00
	pracovník v sociálních službách	17,06	10,12	9,13	2,68	7,69	6,66	0,05	0,02
	pracovník přímé obslužné péče	0,00	0,00	0,00	0,00	0,00	0,00	0,00	0,00
provozní personál	ostatní provozní personál	7,70	5,49	4,00	0,66	0,10	0,02	3,00	0,40
	stravovací personál	1,40	1,40	0,00	0,00	0,00	0,00	0,00	0,00
	pomocný personál	17,24	8,19	6,00	0,84	0,00	0,00	6,00	3,50
	administrativní pracovník	11,42	3,20	8,00	2,60	11,20	1,98	2,28	0,86
	management zařízení	10,18	4,40	8,46	2,92	12,69	2,66	3,98	1,71
<b>Celkem</b>		<b>217,43</b>	<b>66,91</b>	<b>122,62</b>	<b>40,91</b>	<b>83,78</b>	<b>43,65</b>	<b>74,76</b>	<b>19,32</b>

*Poznámka: všechny údaje zadávané poskytovateli do systému RISK jsou vztahovány k cílovým skupinám, proto i počty fyzických osob personálu mohou vycházet na desetinná čísla, neboť se jedná o poměrný přepočtení na základě procentuálního poměru všech cílových skupin, kterým organizace poskytuje služby.*

## 5. kapitola

<b>Údaje za jednotlivé oblasti sociální pomoci v roce 2015</b>
--

**Základní údaje o jednotlivých zařízeních nabízejících sociální služby a služby blízké službám sociálním v oblasti  
Děti, mládež a rodina**

Tabulka obsahuje výčet zařízení, která poskytují služby této cílové skupině, v druhém sloupci je procentuálně vyjádřen podíl všech klientů zařízení na této cílové skupině.

V této oblasti sociální pomoci poskytuje služby celkem 24 zařízení.

Cílová skupina	děti, mládež a rodina
Centrum podpory zdraví, o.s.	45%
Centrum pro náhradní rodinnou péči, o.p.s.	21%
Centrum služeb pro rodinu Světluška	50%
Dětský koutek U Zvířátek	20%
Komunitní centrum Světluška	90%
Člověk v tísni, o.p.s., Klub Mixér	80%
Člověk v tísni, o.p.s., Nový svět	80%
Člověk v tísni, o.p.s., Programy sociální integrace, Předškolní klub Mojžíř - Stonožka	100%
Člověk v tísni, o.p.s., Programy sociální integrace, Předškolní klub Předlice - Stromeček	100%
Člověk v tísni, o.p.s., Programy sociální integrace, Sociálně aktivizační služby pro rodiny s dětmi	50%
MC Sluníčka	20%
Nízkoprahové zařízení pro děti M. C. Zefyrino	100%
Nízkoprahový klub Orion	100%
Nízkoprahový klub Tykadlo	100%
Předškolní centrum Šneček	100%
Pečovatelská služba Ústí nad Labem, p.o.*	1%
Poradna pro občanství/Občanská a lidská práva, pobočka Ústí nad Labem	8%
Poradna pro rodinu a mezilidské vztahy, o.p.s.	5%
RELlÉF - poradenské centrum	5%
Rodinné centrum Slunečník, z.s.	30%
Sdružení Romano jasnice - Poradenské informační centrum Trmice	10%
Sociálně aktivizační služba pro rodiny s dětmi - Dobrovolnické centrum, z.s.	100%
Spirála - Sociálně aktivizační služby (68954221/13)	100%
Spirála-odborné sociální poradenství	15%

\* zařízení sociálních služeb zřízená městem

## Základní data o jednotlivých zařízeních nabízejících sociální služby a služby blízké službám sociálním v oblasti Děti, mládež a rodina

- Rozsah péče u cílových skupin
- Počty zaměstnanců v cílové skupině (stálí, externí, celkem)

Význam sloupců "Veličina" pro různé typy služeb

Typ	Veličina 1	Veličina 2	Veličina 3
KAVY (kapacita - využití)	Kapacita	Průměrná obsazenost	Počet čekajících
KOHO (kontakt - hodiny)	Počet případů	Objem péče (člověkohodiny)	neuvádí se
OSKI (osoby - kilometry)	Počet přepravených osob	Najeté kilometry	neuvádí se

*Poznámka:*

*KAVY – veličina 1 – jaká je kapacita lůžek*

*veličina 2 – kolik lůžek z kapacity bylo průměrně využito v daném období*

*KOHO – veličina 1 – celkový počet setkání s klienty za dané období*

*veličina 2 – vyjádření setkání v hodinách - kolik celkem hodin bylo klientům věnováno během všech setkání v daném období*

Parametr / Cílová skupina   Zařízení	děti, mládež a rodina									
	Člověk v tísni, o.p.s., Nový svět		Komunitní centrum Světluška		Pečovatelská služba Ústí nad Labem, p.o.		Poradna pro rodinu a mezilidské vztahy, o.p.s.		Sdružení Romano jasnica - Poradenské informační centrum Trmice	
	veličina 1	veličina 2	veličina 1	veličina 2	veličina 1	veličina 2	veličina 1	veličina 2	veličina 1	veličina 2
Rozsah péče KAVY	0,00	0,00	0,00	0,00	0,00	0,00	0,00	0,00	0,00	0,00
Rozsah péče KOHO	6 592,80	1 572,80	6 532,20	3 141,00	500,42	220,49	122,00	154,80	162,00	41,00
Počet zaměstnanců - stálí	4,00	8,80	3,60	7,20	0,31	0,30	0,05	0,05	0,08	0,40
Počet zaměstnanců - externí	0,00	0,00	0,00	0,00	0,00	0,00	0,09	0,50	0,00	0,00
Počet zaměstnanců - celkem	4,00	8,80	3,60	7,20	0,31	0,30	0,14	0,55	0,08	0,40

*Poznámka: počet zaměstnanců u veličiny 1 = počet úvazků*

*počet zaměstnanců u veličiny 2 = fyzický počet zaměstnanců*

Parametr / Cílová skupina   Zařízení	děti, mládež a rodina									
	Dětský koutek U Zvířátek		Nízkoprahový klub Orion		Rodinné centrum Slunečník o.s.		Sociálně aktivizační služba pro rodiny s dětmi - Dobrovolnické centrum, z.s.		Centrum služeb pro rodinu Světluška	
	veličina 1	veličina 2	veličina 1	veličina 2	veličina 1	veličina 2	veličina 1	veličina 2	veličina 1	veličina 2
Rozsah péče KAVY	0,00	0,00	0,00	0,00	0,00	0,00	0,00	0,00	0,00	0,00
Rozsah péče KOHO	234,80	234,80	5 120,00	530,00	585,00	1 170,00	1 331,00	1 598,00	1 728,00	860,50
Počet zaměstnanců - stálí	0,25	0,80	1,90	13,00	1,29	2,10	2,50	5,00	1,20	2,00
Počet zaměstnanců - externí	0,00	0,00	0,00	0,00	0,00	0,00	0,10	1,00	0,00	0,00
Počet zaměstnanců - celkem	0,25	0,80	1,90	13,00	1,29	2,10	2,60	6,00	1,20	2,00

Parametr / Cílová skupina   Zařízení	děti, mládež a rodina									
	Nízkoprahový klub Tykadlo		Člověk v tísni, o.p.s., Programy sociální integrace, Sociálně aktivizační služby pro rodiny s dětmi		Nízkoprahové zařízení pro děti M. C. Zefyrino		Spirála-odborné sociální poradenství		Poradna pro občanství/Občanská a lidská práva, pobočka Ústí nad Labem	
	veličina 1	veličina 2	veličina 1	veličina 2	veličina 1	veličina 2	veličina 1	veličina 2	veličina 1	veličina 2
Rozsah péče KAVY	0,00	0,00	0,00	0,00	0,00	0,00	0,00	0,00	0,00	0,00
Rozsah péče KOHO	2 464,00	1 600,00	1 317,00	932,00	400,00	908,00	36,60	21,00	156,48	113,28
Počet zaměstnanců - stálí	1,40	4,00	2,50	5,00	5,21	8,00	0,08	0,75	0,40	0,40
Počet zaměstnanců - externí	0,20	1,00	0,00	0,00	0,00	0,00	0,03	0,45	0,00	0,00
Počet zaměstnanců - celkem	1,60	5,00	2,50	5,00	5,21	8,00	0,11	1,20	0,40	0,40

Parametr / Cílová skupina   Zařízení	děti, mládež a rodina									
	RELIÉF - poradenské centrum		MC Sluníčka		Centrum podpory zdraví, o.s.		Mateřské centrum Šneček		Spirála - Sociálně aktivizační služby (68954221/13)	
	veličina 1	veličina 2	veličina 1	veličina 2	veličina 1	veličina 2	veličina 1	veličina 2	veličina 1	veličina 2
Rozsah péče KAVY	0,00	0,00	120,00	240,00	0,00	0,00	0,00	0,00	0,00	0,00
Rozsah péče KOHO	4,90	7,10	242,00	964,00	2 520,00	576,00	2 200,00	350,00	32,00	67,00
Počet zaměstnanců - stálí	0,06	0,10	0,40	0,40	1,58	1,80	1,00	2,00	0,20	2,00
Počet zaměstnanců - externí	0,00	0,00	0,20	0,40	0,23	1,80	0,00	0,00	0,20	9,00
Počet zaměstnanců - celkem	0,06	0,10	0,60	0,80	1,80	3,60	1,00	2,00	0,40	11,00

Parametr / Cílová skupina   Zařízení	děti, mládež a rodina							
	Člověk v tísní, o.p.s., Programy sociální integrace, Předškolní klub Předlice - Stromeček		Člověk v tísní, o.p.s. - pobočka Ústí nad Labem - předškolní klub Stonožka		Člověk v tísní, o.p.s., Klub Mixér		Centrum pro náhradní rodinnou péči, o.p.s.	
	veličina 1	veličina 2	veličina 1	veličina 2	veličina 1	veličina 2	veličina 1	veličina 2
Rozsah péče KAVY	0,00	0,00	0,00	0,00	0,00	0,00	0,00	0,00
Rozsah péče KOHO	857,00	1 059,00	852,00	1 043,00	4 156,80	1 128,00	334,53	707,07
Počet zaměstnanců - stálí	1,00	1,00	1,00	1,00	1,60	2,40	0,37	1,47
Počet zaměstnanců - externí	0,00	0,00	0,00	0,00	0,00	0,00	0,25	10,50
Počet zaměstnanců - celkem	1,00	1,00	1,00	1,00	1,60	2,40	0,62	11,97

*Poznámka: počet zaměstnanců u veličiny 1 = počet úvazků  
počet zaměstnanců u veličiny 2 = fyzický počet zaměstnanců*

## Základní data o jednotlivých zařízeních nabízejících sociální služby a služby blízké službám sociálním v oblasti Děti, mládež a rodina

- Počet zařízení u cílových skupin
- Počet unicitních klientů u jednotlivých typů služeb
- Počet klientů v jednotlivých věkových skupinách
- Počet klientů podle pohlaví
- Finanční prostředky v cílové skupině (investiční, provozní, celkem)

*Poznámka: unicitní klient = jedinečná osoba, neopakující se klient (bez ohledu na počet kontaktů)*

Parametr / Cílová skupina   Zařízení	děti, mládež a rodina					
	Člověk v tísní, o.p.s., Nový svět	Komunitní centrum Světluška	Pečovatelská služba Ústí nad Labem, p.o.	Poradna pro rodinu a mezilidské vztahy, o.p.s.	Sdružení Romano jasnica - Poradenské informační centrum Trmice	Dětský koutek U Zvířátek
Počet zařízení	1,00	1,00	1,00	1,00	1,00	1,00
Počet unicitních klientů typu služby - 103 - odborné sociální poradenství	0,00	0,00	0,00	28,50	12,80	0,00
Počet unicitních klientů typu služby - 203 - pečovatelská služba	0,00	0,00	4,67	0,00	0,00	0,00
Počet unicitních klientů typu služby - 417 - nízkoprahová zařízení pro děti a mládež	164,80	186,30	0,00	0,00	0,00	0,00
Počet unicitních klientů typu služby - 425 - sociálně aktivizační služby pro rodiny s dětmi	0,00	0,00	0,00	0,00	0,00	0,00
Počet unicitních klientů typu služby - 427 - sociálně aktivizační služby pro seniory a osoby se zdravotním postižením	0,00	0,00	0,00	0,00	0,00	0,00
Počet unicitních klientů typu služby - 433 - terénní programy	0,00	0,00	0,00	0,00	6,80	0,00
Počet unicitních klientů typu služby - 601 - rodinná, mateřská centra	0,00	0,00	0,00	0,00	0,00	65,40
Počet unicitních klientů typu služby - 705 - Ostatní služby	0,00	0,00	0,00	3,40	0,00	0,00
Počet unicitních klientů typu služby - 707 - Volnočasové aktivity	0,00	0,00	0,00	0,00	0,00	0,00
Počet unicitních klientů typu služby - 708 - Volnočasové aktivity	164,80	0,00	0,00	0,00	0,00	0,00
Počet klientů ve věkové skupině - Adolescenti (15-19)	34,61	37,26	0,00	1,75	0,00	0,00
Počet klientů ve věkové skupině - Školní (6-14)	130,19	149,04	0,00	3,50	0,00	0,00
Počet klientů ve věkové skupině - Mladí (20-26)	0,00	0,00	0,00	1,75	0,00	0,00

Parametr / Cílová skupina   Zařízení	děti, mládež a rodina					
	Člověk v tísní, o.p.s., Nový svět	Komunitní centrum Světluška	Pečovatelská služba Ústí nad Labem, p.o.	Poradna pro rodinu a mezilidské vztahy, o.p.s.	Sdružení Romano jasnica - Poradenské informační centrum Trmice	Dětský koutek U Zvírátek
Počet klientů ve věkové skupině - Předškolní věk (0-5)	0,00	0,00	0,00	1,75	0,00	58,86
Počet klientů ve věkové skupině - Produktivní věk (27-65)	0,00	0,00	0,33	24,50	15,68	6,54
Počet klientů ve věkové skupině - Senioři nad 85 let (více jak 85)	0,00	0,00	1,21	1,75	0,00	0,00
Počet klientů ve věkové skupině - Senioři (55-84)	0,00	0,00	3,13	0,00	3,92	0,00
Počet klientů podle pohlaví - ženy	59,33	74,52	3,32	22,75	13,33	39,24
Počet klientů podle pohlaví - muži	105,47	111,78	1,35	12,25	6,27	26,16
Finanční prostředky - investiční	0,00	0,00	0,00	0,00	4 536,00	13 766,40
Finanční prostředky - provozní	1 121 945,60	1 239 690,60	95 143,85	63 050,00	45 360,00	20 800,00
Finanční prostředky - celkem	1 121 945,60	1 239 690,60	95 143,85	63 050,00	49 896,00	34 566,40

Parametr / Cílová skupina   Zařízení	děti, mládež a rodina					
	Nízkoprahový klub Orion	Rodinné centrum Slunečník o.s.	Sociálně aktivizační služba pro rodiny s dětmi - Dobrovolnické centrum, z.s.	Centrum služeb pro rodinu Světluška	Nízkoprahový klub Tykadlo	Člověk v tísní, o.p.s., Programy sociální integrace, Sociálně aktivizační služby pro rodiny s dětmi
Počet zařízení	1,00	1,00	1,00	1,00	1,00	1,00
Počet unicitních klientů typu služby - 103 - odborné sociální poradenství	0,00	0,00	0,00	0,00	0,00	0,00
Počet unicitních klientů typu služby - 203 - pečovatelská služba	0,00	0,00	0,00	0,00	0,00	0,00
Počet unicitních klientů typu služby - 417 - nízkoprahová zařízení pro děti a mládež	226,00	0,00	0,00	0,00	125,00	0,00
Počet unicitních klientů typu služby - 425 - sociálně aktivizační služby pro rodiny s dětmi	0,00	0,00	69,00	99,50	0,00	43,50
Počet unicitních klientů typu služby - 427 - sociálně aktivizační služby pro seniory a osoby se zdravotním postižením	0,00	0,00	0,00	0,00	0,00	0,00



Parametr / Cílová skupina   Zařízení	děti, mládež a rodina					
	Nízkoprahový klub Orion	Rodinné centrum Slunečník o.s.	Sociálně aktivizační služba pro rodiny s dětmi - Dobrovolnické centrum, z.s.	Centrum služeb pro rodinu Světluška	Nízkoprahový klub Tykadlo	Člověk v tísni, o.p.s., Programy sociální integrace, Sociálně aktivizační služby pro rodiny s dětmi
Počet unicitních klientů typu služby - 433 - terénní programy	0,00	0,00	0,00	0,00	0,00	0,00
Počet unicitních klientů typu služby - 601 - rodinná, mateřská centra	0,00	75,00	0,00	0,00	0,00	0,00
Počet unicitních klientů typu služby - 705 - Ostatní služby	0,00	0,00	0,00	0,00	0,00	0,00
Počet unicitních klientů typu služby - 707 - Volnočasové aktivity	0,00	0,00	0,00	0,00	0,00	0,00
Počet unicitních klientů typu služby - 708 - Volnočasové aktivity	0,00	180,00	0,00	0,00	0,00	7,50
Počet klientů ve věkové skupině - Adolescenti (15-19)	90,40	5,10	3,04	0,00	6,25	4,35
Počet klientů ve věkové skupině - Školní (6-14)	135,60	45,90	63,00	22,89	118,75	8,70
Počet klientů ve věkové skupině - Mladí (20-26)	0,00	0,00	0,00	5,97	0,00	4,35
Počet klientů ve věkové skupině - Předškolní věk (0-5)	0,00	102,00	0,00	32,84	0,00	8,70
Počet klientů ve věkové skupině - Produktivní věk (27-65)	0,00	102,00	2,97	37,81	0,00	17,40
Počet klientů ve věkové skupině - Senioři nad 85 let (více jak 85)	0,00	0,00	0,00	0,00	0,00	0,00
Počet klientů ve věkové skupině - Senioři (55-84)	0,00	0,00	0,00	0,00	0,00	0,00
Počet klientů podle pohlaví - ženy	90,40	229,50	31,05	69,65	68,75	39,59
Počet klientů podle pohlaví - muži	135,60	25,50	37,95	29,85	56,25	3,92
Finanční prostředky - investiční	17 500,00	185 089,20	0,00	0,00	47 285,00	0,00
Finanční prostředky - provozní	949 799,00	26 953,20	1 193 052,00	338 313,00	601 906,00	898 409,00
Finanční prostředky - celkem	<b>967 299,00</b>	<b>212 042,40</b>	<b>1 193 052,00</b>	<b>338 313,00</b>	<b>649 191,00</b>	<b>898 409,00</b>

Parametr / Cílová skupina   Zařízení	děti, mládež a rodina					
	Nízkoprahové zařízení pro děti M.C.Zefyrino	Spirála-odborné sociální poradenství	Poradna pro občanství/Občanská a lidská práva, pobočka Ústí nad Labem	RELIÉF - poradenské centrum	MC Sluníčka	Centrum podpory zdraví, o.s.
Počet zařízení	1,00	1,00	1,00	1,00	1,00	1,00
Počet unicitních klientů typu služby - 103 - odborné sociální poradenství	0,00	26,85	0,00	3,10	0,00	0,00
Počet unicitních klientů typu služby - 203 - pečovatelská služba	0,00	0,00	0,00	0,00	0,00	0,00
Počet unicitních klientů typu služby - 417 - nízkoprahová zařízení pro děti a mládež	122,00	0,00	0,00	0,00	0,00	0,00
Počet unicitních klientů typu služby - 425 - sociálně aktivizační služby pro rodiny s dětmi	0,00	0,00	2,24	0,00	2,00	0,00
Počet unicitních klientů typu služby - 427 - sociálně aktivizační služby pro seniory a osoby se zdravotním postižením	0,00	0,00	0,00	0,00	0,00	36,00
Počet unicitních klientů typu služby - 433 - terénní programy	0,00	0,00	25,20	0,00	0,00	0,00
Počet unicitních klientů typu služby - 601 - rodinná, mateřská centra	0,00	0,00	0,00	0,00	70,00	0,00
Počet unicitních klientů typu služby - 705 - Ostatní služby	0,00	0,00	0,00	0,00	0,00	0,00
Počet unicitních klientů typu služby - 707 - Volnočasové aktivity	0,00	0,00	0,00	0,00	12,00	0,00
Počet unicitních klientů typu služby - 708 - Volnočasové aktivity	0,00	0,00	0,00	0,00	0,00	360,00
Počet klientů ve věkové skupině - Adolescenti (15-19)	0,00	2,69	1,29	2,85	0,00	0,00
Počet klientů ve věkové skupině - Školní (6-14)	122,00	2,69	0,00	0,06	0,00	7,92
Počet klientů ve věkové skupině - Mladí (20-26)	0,00	2,69	3,02	0,12	0,00	19,80
Počet klientů ve věkové skupině - Předškolní věk (0-5)	0,00	0,00	0,00	0,00	42,00	170,28
Počet klientů ve věkové skupině - Produktivní věk (27-65)	0,00	16,11	17,12	0,06	28,00	178,20

Parametr / Cílová skupina   Zařízení	děti, mládež a rodina					
	Nízkoprahové zařízení pro děti M.C.Zefyrino	Spirála-odborné sociální poradenství	Poradna pro občanství/Občanská a lidská práva, pobočka Ústí nad Labem	RELÍF - poradenské centrum	MC Sluníčka	Centrum podpory zdraví, o.s.
Počet klientů ve věkové skupině - Senioři nad 85 let (více jak 85)	0,00	0,00	0,00	0,00	0,00	0,00
Počet klientů ve věkové skupině - Senioři (55-84)	0,00	2,69	6,01	0,00	0,00	19,80
Počet klientů podle pohlaví - ženy	56,12	20,14	17,56	0,87	59,50	396,00
Počet klientů podle pohlaví - muži	65,88	6,71	9,88	2,23	10,50	0,00
Finanční prostředky - investiční	0,00	0,00	0,00	0,00	0,00	0,00
Finanční prostředky - provozní	1 675 892,00	16 527,00	169 599,92	1 150,00	87 188,00	690 847,65
Finanční prostředky - celkem	<b>1 675 892,00</b>	<b>16 527,00</b>	<b>169 599,92</b>	<b>1 150,00</b>	<b>87 188,00</b>	<b>690 847,65</b>

Parametr / Cílová skupina   Zařízení	děti, mládež a rodina					
	Mateřské centrum Šneček	Spirála - Sociálně aktivizační služby (68954221/13)	Člověk v tísni, o.p.s., Programy sociální integrace, Předškolní klub Předlice - Stromeček	Člověk v tísni, o.p.s. - pobočka Ústí nad Labem - předškolní klub Stonožka	Člověk v tísni, o.p.s., Klub Mixér	Centrum pro náhradní rodinnou péči, o.p.s.
Počet zařízení	1,00	1,00	1,00	1,00	1,00	1,00
Počet unicitních klientů typu služby - 103 - odborné sociální poradenství	0,00	0,00	0,00	0,00	0,00	0,00
Počet unicitních klientů typu služby - 203 - pečovatelská služba	0,00	0,00	0,00	0,00	0,00	0,00
Počet unicitních klientů typu služby - 417 - nízkoprahová zařízení pro děti a mládež	0,00	0,00	0,00	0,00	142,40	0,00
Počet unicitních klientů typu služby - 425 - sociálně aktivizační služby pro rodiny s dětmi	0,00	32,00	0,00	0,00	0,00	2,73
Počet unicitních klientů typu služby - 427 - sociálně aktivizační služby pro seniory a osoby se zdravotním postižením	0,00	0,00	0,00	0,00	0,00	0,00
Počet unicitních klientů typu služby - 433 - terénní programy	0,00	0,00	0,00	0,00	0,00	0,00

Parametr / Cílová skupina   Zařízení	děti, mládež a rodina					
	Mateřské centrum Šneček	Spirála - Sociálně aktivizační služby (68954221/13)	Člověk v tísni, o.p.s., Programy sociální integrace, Předškolní klub Předlice - Stromeček	Člověk v tísni, o.p.s. - pobočka Ústí nad Labem - předškolní klub Stonožka	Člověk v tísni, o.p.s., Klub Mixér	Centrum pro náhradní rodinnou péči, o.p.s.
Počet unicitních klientů typu služby - 601 - rodinná, mateřská centra	0,00	0,00	30,00	48,00	0,00	0,00
Počet unicitních klientů typu služby - 705 - Ostatní služby	16,00	0,00	0,00	0,00	0,00	10,08
Počet unicitních klientů typu služby - 707 - Volnočasové aktivity	0,00	0,00	0,00	0,00	0,00	0,00
Počet unicitních klientů typu služby - 708 - Volnočasové aktivity	0,00	0,00	0,00	0,00	142,40	0,00
Počet klientů ve věkové skupině - Adolescenti (15-19)	0,00	11,84	0,00	0,00	42,72	4,61
Počet klientů ve věkové skupině - Školní (6-14)	0,00	2,24	0,00	0,00	81,17	5,25
Počet klientů ve věkové skupině - Mladí (20-26)	0,00	0,00	0,00	0,00	18,51	0,00
Počet klientů ve věkové skupině - Předškolní věk (0-5)	16,00	0,00	15,00	24,00	0,00	0,13
Počet klientů ve věkové skupině - Produktivní věk (27-65)	0,00	17,92	15,00	24,00	0,00	2,82
Počet klientů ve věkové skupině - Senioři nad 85 let (více jak 85)	0,00	0,00	0,00	0,00	0,00	0,00
Počet klientů ve věkové skupině - Senioři (55-84)	0,00	0,00	0,00	0,00	0,00	0,00
Počet klientů podle pohlaví - ženy	8,00	24,00	21,00	33,12	69,78	7,69
Počet klientů podle pohlaví - muži	8,00	8,00	9,00	14,88	72,62	5,12
Finanční prostředky - investiční	0,00	0,00	0,00	0,00	0,00	0,00
Finanční prostředky - provozní	251 500,00	236 653,00	468 263,00	518 082,00	632 344,80	218 679,51
Finanční prostředky - celkem	251 500,00	236 653,00	468 263,00	518 082,00	632 344,80	218 679,51

Poznámka: některé organizace mají registrovanou věkovou strukturu cílová skupina senioři již od 55 let, jedná se o plně invalidní seniory umístěné v DPS.

## Základní data o jednotlivých zařízeních nabízejících sociální služby a služby blízké službám sociálním v oblasti Děti, mládež a rodina

### Profesní složení personálu

- Rozdělení profesí podle druhu: odborný personál / provozní personál / dobrovolný personál
- Přehled profesí působících v cílové skupině
- Počty osob
- Počty úvazků
- Celkový počet pracovníků v cílové skupině

Druh profese   Profese / NUTS   Cílová skupina		Okres Ústí nad Labem (CZ0427)	
		děti, mládež a rodina	
		počty osob	počty úvazků
dobrovolný personál	ostatní dobrovolný personál	10,70	0,08
odborný personál	vychovatel(ka)	0,90	0,63
	speciální pedagog	1,40	0,50
	pedagog	2,00	2,00
	jednooborový psycholog	0,15	0,02
	ostatní odborný personál	16,83	2,71
	psychoterapeut	0,15	0,01
	sociální pracovník	30,01	15,24
	pečovatel(ka)	0,22	0,23
	pracovník v sociálních službách	8,13	6,25
provozní personál	ostatní provozní personál	1,93	0,46
	pomocný personál	3,00	1,20
	administrativní pracovník	9,52	3,11
	management zařízení	18,28	5,71
<b>Celkem</b>		103,22	38,16

V cílové skupině Děti, mládež a rodina je nejvíce početně zastoupenou složkou personálu odborný personál – sociální pracovník (30,01 osob). V rámci provozního personálu – management zařízení (18,28 osob). Nezanedbatelnou složkou personálu je i dobrovolný personál (10,70 osob).

*Poznámka: Všechny údaje zadávané do systému RISK jsou vztahovány k cílovým skupinám, proto i počty osob personálu mohou vycházet na desetinná místa, neboť se jedná o poměrný přepočítání na základě procentuálního poměru všech cílových skupin, kterým organizace poskytuje služby.*

**Základní data o jednotlivých zařízeních nabízejících sociální služby a  
služby blízké službám sociálním v oblasti  
Péče o prarodinnou politiku**

Tabulka obsahuje výčet zařízení, která poskytují služby této cílové skupině, v druhém sloupci je procentuálně vyjádřen podíl všech klientů zařízení na této cílové skupině.

V této oblasti sociální pomoci poskytuje služby celkem 8 zařízení.

<b>Cílová skupina</b>	<b>péče o prarodinnou politiku</b>
Centrum podpory zdraví, o.s.	46%
Centrum pro náhradní rodinnou péči, o.p.s.	79%
Centrum pro rodinu Ovečka	100%
Dětský koutek U Zvířátek	80%
Kurzy Silní rodiče silné děti	100%
MC Sluníčka	80%
Poradna pro rodinu a mezilidské vztahy, o.p.s.	5%
Rodinné centrum Slunečník, z.s.	70%

## Základní data o jednotlivých zařízeních nabízejících sociální služby a služby blízké službám sociálním v oblasti Péče o prarodinnou politiku

- Rozsah péče u cílových skupin
- Počty zaměstnanců v cílové skupině (stálí, externí, celkem)

Význam sloupců "Veličina" pro různé typy služeb

Typ	Veličina 1	Veličina 2	Veličina 3
KAVY (kapacita - využití)	Kapacita	Průměrná obsazenost	Počet čekajících
KOHO (kontakt - hodiny)	Počet případů	Objem péče (člověkohodiny)	<i>neuvádí se</i>
OSKI (osoby - kilometry)	Počet přepravených osob	Najeté kilometry	<i>neuvádí se</i>

*Poznámka:*

*KAVY – veličina 1 – jaká je kapacita lůžek*

*veličina 2 – kolik lůžek z kapacity bylo průměrně využito v daném období*

*KOHO – veličina 1 – celkový počet setkání s klienty za dané období*

*veličina 2 – vyjádření setkání v hodinách - kolik celkem hodin bylo klientům věnováno během všech setkání v daném období*

Parametr / Cílová skupina   Zařízení	péče o prarodinnou politiku							
	Poradna pro rodinu a mezilidské vztahy, o.p.s.		Dětský koutek U Zvířátek		Centrum pro rodinu Ovečka		Rodinné centrum Slunečník o.s.	
	veličina 1	veličina 2	veličina 1	veličina 2	veličina 1	veličina 2	veličina 1	veličina 2
Rozsah péče KAVY	0,00	0,00	0,00	0,00	0,00	0,00	0,00	0,00
Rozsah péče KOHO	122,00	154,80	939,20	939,20	4 277,00	5 824,00	1 365,00	2 730,00
Počet zaměstnanců - stálí	0,05	0,05	1,00	3,20	4,10	8,00	3,01	4,90
Počet zaměstnanců - externí	0,09	0,50	0,00	0,00	0,00	0,00	0,00	0,00
Počet zaměstnanců - celkem	0,14	0,55	1,00	3,20	4,10	8,00	3,01	4,90

Parametr / Cílová skupina   Zařízení	péče o prarodinnou politiku							
	MC Sluníčka		Centrum podpory zdraví, o.s.		Kurzy Silní rodiče silné děti		Centrum pro náhradní rodinnou péči, o.p.s.	
	veličina 1	veličina 2	veličina 1	veličina 2	veličina 1	veličina 2	veličina 1	veličina 2
Rozsah péče KAVY	480,00	960,00	0,00	0,00	216,00	414,00	0,00	0,00
Rozsah péče KOHO	968,00	3 856,00	2 576,00	588,80	0,00	0,00	1 258,47	2 659,93
Počet zaměstnanců - stálí	1,60	1,60	1,61	1,84	0,10	1,00	1,38	5,53
Počet zaměstnanců - externí	0,80	1,60	0,23	1,84	2,00	2,00	0,95	39,50
Počet zaměstnanců - celkem	2,40	3,20	1,84	3,68	2,10	3,00	2,33	45,03

*Poznámka: počet zaměstnanců u veličiny 1 = počet úvazků*

*počet zaměstnanců u veličiny 2 = fyzický počet zaměstnanců*

## Základní data o jednotlivých zařízeních poskytujících sociální služby a služby blízké službám sociálním v oblasti Péče o prarodinnou politiku

- Počet zařízení u cílových skupin
- Počet unicitních klientů u jednotlivých typů služeb
- Počet klientů v jednotlivých věkových skupinách
- Počet klientů podle pohlaví
- Finanční prostředky v cílové skupině (investiční, provozní, celkem)

*Poznámka: unicitní klient = jedinečná osoba, neopakující se klient (bez ohledu na počet kontaktů).*

Parametr / Cílová skupina   Zařízení	péče o prarodinnou politiku							
	Poradna pro rodinu a mezilidské vztahy, o.p.s.	Dětský koutek U Zvířátek	Centrum pro rodinu Ovečka	Rodinné centrum Slunečník o.s.	MC Sluníčka	Centrum podpory zdraví, o.s.	Kurzy Silní rodiče silné děti	Centrum pro náhradní rodinnou péči, o.p.s.
Počet zařízení	1,00	1,00	1,00	1,00	1,00	1,00	1,00	1,00
Počet unicitních klientů typu služby - 103 - odborné sociální poradenství	28,50	0,00	0,00	0,00	0,00	0,00	0,00	0,00
Počet unicitních klientů typu služby - 425 - sociálně aktivizační služby pro rodiny s dětmi	0,00	0,00	0,00	0,00	8,00	0,00	0,00	10,27
Počet unicitních klientů typu služby - 427 - sociálně aktivizační služby pro seniory a osoby se zdravotním postižením	0,00	0,00	0,00	0,00	0,00	36,80	0,00	0,00
Počet unicitních klientů typu služby - 601 - rodinná, mateřská centra	0,00	261,60	1 534,00	175,00	280,00	0,00	0,00	0,00
Počet unicitních klientů typu služby - 705 - Ostatní služby	3,40	0,00	0,00	0,00	0,00	0,00	0,00	37,92
Počet unicitních klientů typu služby - 706 - Ostatní služby	0,00	0,00	0,00	0,00	0,00	0,00	18,00	0,00
Počet unicitních klientů typu služby - 707 - Volnočasové aktivity	0,00	0,00	0,00	0,00	48,00	0,00	0,00	0,00
Počet unicitních klientů typu služby - 708 - Volnočasové aktivity	0,00	0,00	0,00	420,00	0,00	368,00	0,00	0,00
Počet klientů ve věkové skupině -	1,75	0,00	0,00	11,90	0,00	0,00	0,00	17,35



Parametr / Cílová skupina   Zařízení	péče o prarodinnou politiku							
	Poradna pro rodinu a mezilidské vztahy, o.p.s.	Dětský koutek U Zvířátek	Centrum pro rodinu Ovečka	Rodinné centrum Slunečník o.s.	MC Sluníčka	Centrum podpory zdraví, o.s.	Kurzy Silní rodiče silné děti	Centrum pro náhradní rodinnou péči, o.p.s.
Adolescenti (15-19)								
Počet klientů ve věkové skupině - Školní (6-14)	3,50	0,00	92,04	107,10	0,00	8,10	0,00	19,76
Počet klientů ve věkové skupině - Mladí (20-26)	1,75	0,00	245,44	0,00	0,00	20,24	1,98	0,00
Počet klientů ve věkové skupině - Předškolní věk (0-5)	1,75	235,44	828,36	238,00	168,00	174,06	0,00	0,48
Počet klientů ve věkové skupině - Produktivní věk (27-65)	24,50	26,16	368,16	238,00	112,00	182,16	16,02	10,60
Počet klientů ve věkové skupině - Senioři nad 85 let (více jak 85)	1,75	0,00	0,00	0,00	0,00	0,00	0,00	0,00
Počet klientů ve věkové skupině - Senioři (55-84)	0,00	0,00	0,00	0,00	0,00	20,24	0,00	0,00
Počet klientů podle pohlaví - ženy	22,75	156,96	1 227,20	535,50	238,00	404,80	17,10	28,91
Počet klientů podle pohlaví - muži	12,25	104,64	306,80	59,50	42,00	0,00	0,90	19,28
Finanční prostředky - investiční	0,00	55 065,60	0,00	431 874,80	0,00	0,00	0,00	0,00
Finanční prostředky - provozní	63 050,00	83 200,00	1 229 342,00	62 890,80	348 752,00	706 199,82	141 871,00	822 651,49
Finanční prostředky - celkem	<b>63 050,00</b>	<b>138 265,60</b>	<b>1 229 342,00</b>	<b>494 765,60</b>	<b>348 752,00</b>	<b>706 199,82</b>	<b>141 871,00</b>	<b>822 651,49</b>

*Poznámka: některé organizace mají registrovanou věkovou strukturu cílová skupina mladší senioři již od 55 let, jedná se o plně invalidní seniory umístěné v DPS.*

## Základní data o jednotlivých zařízeních nabízejících sociální služby a blízké službám sociálním v oblasti Péče o prarodinnou politiku

### Profesní složení personálu

- Rozdělení profesí podle druhu: odborný personál/ provozní personál /dobrovolný personál
- Přehled profesí působících v cílové skupině
- Počty úvazků
- Celkový přehled pracovníků v cílové skupině

Druh profese   Profese / NUTS   Cílová skupina		Okres Ústí nad Labem (CZ0427)	
		péče o prarodinnou politiku	
		počty osob	počty úvazků
dobrovolný personál	ostatní dobrovolný personál	2,30	0,27
odborný personál	vychovatel(ka)	2,10	1,47
	speciální pedagog	1,60	1,60
	pedagog	1,00	1,00
	jednooborový psycholog	0,15	0,02
	ostatní odborný personál	47,08	5,18
	psychoterapeut	0,15	0,01
	sociální pracovník	5,07	3,28
	pracovník v sociálních službách	0,05	0,02
provozní personál	ostatní provozní personál	3,00	0,40
	pomocný personál	6,00	3,50
	administrativní pracovník	2,28	0,86
	management zařízení	3,98	1,71
<b>Celkem</b>		<b>74,76</b>	<b>19,32</b>

V cílové skupině Péče o prarodinnou politiku je nejvíce početně zastoupenou složkou personálu v rámci odborného personálu – ostatní odborný personál (47,08 osob) a sociální pracovník (5,07 osob). V rámci provozního personálu – pomocný personál (6,00 osob).

*Poznámka: všechny údaje zadávané do systému RISK jsou vztahovány k cílovým skupinám, proto i počty osob personálu mohou vycházet na desetinná místa, neboť se jedná o poměrný přepočítání na základě procentuálního poměru všech cílových skupin, kterým organizace poskytuje služby.*

## Základní data o jednotlivých zařízeních nabízejících sociální služby a služby blízké službám sociálním v oblasti Dlouhodobě duševně nemocní

Tabulka obsahuje výčet zařízení, která poskytují služby této cílové skupině, v druhém sloupci je procentuálně vyjádřen podíl všech klientů zařízení na této cílové skupině.

V této oblasti sociální pomoci poskytuje služby celkem 9 zařízení.

Cílová skupina	dlouhodobě duševně nemocní
Agentura Osmý den, o.p.s.	24%
Domov pro seniory Severní Terasa, p.o.*	26%
Fokus Labe - Ústí nad Labem (sociální služby)	98%
Fokus Labe - zaměstnávání	80%
Jurta, o.p.s.	16%
Pečovatelská služba Ústí nad Labem, p.o.*	1%
SELF HELP Ústí nad Labem	100%
Oblastní charita – Česká Kamenice, středisko Ústí n. L.	80%
VIDA z.s. - VIDA centrum Ústí nad Labem	100%

*Poznámka: \* zařízení sociálních služeb zřízená městem.*

## Základní data o jednotlivých zařízeních nabízejících sociální služby a služby blízké službám sociálním v oblasti Dlouhodobě duševně nemocní

- Rozsah péče u cílových skupin
- Počty zaměstnanců v cílové skupině (stálí, externí, celkem)

Význam sloupců "Veličina" pro různé typy služeb

Typ	Veličina 1	Veličina 2	Veličina 3
KAVY (kapacita - využití)	Kapacita	Průměrná obsazenost	Počet čekajících
KOHO (kontakt - hodiny)	Počet případů	Objem péče (člověkohodiny)	neuvádí se
OSKI (osoby - kilometry)	Počet přepravených osob	Najeté kilometry	neuvádí se

Poznámka:

KAVY – veličina 1 – jaká je kapacita lůžek

veličina 2 – kolik lůžek z kapacity bylo průměrně využito v daném období

KOHO – veličina 1 – celkový počet setkání s klienty za dané období

veličina 2 – vyjádření setkání v hodinách - kolik celkem hodin bylo klientům věnováno během všech setkání v daném období

Parametr / Cílová skupina   Zařízení	dlouhodobě duševně nemocní							
	Fokus Labe - Ústí nad Labem (sociální služby)		Domov pro seniory Severní Terasa, p.o.		Pečovatelská služba Ústí nad Labem, p.o.		SELF HELP Ústí nad Labem	
	veličina 1	veličina 2	veličina 1	veličina 2	veličina 1	veličina 2	veličina 1	veličina 2
Rozsah péče KAVY	23,52	23,52	46,02	76,95	0,00	0,00	0,00	0,00
Rozsah péče KOHO	33 443,48	14 543,20	0,00	0,00	500,42	220,49	0,00	0,00
Počet zaměstnanců - stálí	22,25	26,46	26,99	27,04	0,31	0,30	1,10	3,00
Počet zaměstnanců - externí	0,00	0,00	1,12	7,28	0,00	0,00	0,00	0,00
Počet zaměstnanců - celkem	22,25	26,46	28,10	34,32	0,31	0,30	1,10	3,00

Parametr / Cílová skupina   Zařízení	dlouhodobě duševně nemocní									
	Fokus Labe - zaměstnávání		Agentura Osmý den, o.p.s.		Jurta, o.s.		VIDA z.s. - VIDA centrum Ústí nad Labem		Oblastní charita Česká Kamenice - středisko Ústí n. L.	
	veličina 1	veličina 2	veličina 1	veličina 2	veličina 1	veličina 2	veličina 1	veličina 2	veličina 1	veličina 2
Rozsah péče KAVY	9 645,60	0,00	0,00	0,00	0,00	0,00	0,00	0,00	1 668,00	8,00
Rozsah péče KOHO	0,00	0,00	138,96	281,28	371,04	990,56	357,00	284,00	4 240,80	4 235,20
Počet zaměstnanců - stálí	37,44	76,00	0,46	0,96	1,32	2,88	0,70	8,00	4,36	6,40
Počet zaměstnanců - externí	0,00	0,00	0,00	0,00	0,00	0,00	0,00	0,00	0,36	2,40
Počet zaměstnanců - celkem	37,44	76,00	0,46	0,96	1,32	2,88	0,70	8,00	4,72	8,80

Poznámka: počet zaměstnanců u veličiny 1 = počet úvazků  
počet zaměstnanců u veličiny 2 = fyzický počet zaměstnanců

## Základní data o jednotlivých zařízeních poskytujících sociální služby a služby blízké službám sociálním v oblasti Dlouhodobě duševně nemocní

- Počet zařízení u cílových skupin
- Počet unicitních klientů u jednotlivých typů služeb
- Počet klientů v jednotlivých věkových skupinách
- Počet klientů podle pohlaví
- Finanční prostředky v cílové skupině (investiční, provozní, celkem)

*Poznámka: unicitní klient = jedinečná osoba, neopakující se klient (bez ohledu na počet kontaktů).*

Parametr / Cílová skupina   Zařízení	dlouhodobě duševně nemocní				
	Fokus Labe - Ústí nad Labem (sociální služby)	Domov pro seniory Severní Terasa, p.o.	Pečovatelská služba Ústí nad Labem, p.o.	SELF HELP Ústí nad Labem	Fokus Labe - zaměstnávání
Počet zařízení	1,00	1,00	1,00	1,00	1,00
Počet unicitních klientů typu služby - 103 - odborné sociální poradenství	68,60	0,00	0,00	0,00	0,00
Počet unicitních klientů typu služby - 201 - osobní asistence	0,00	0,00	0,00	0,00	0,00
Počet unicitních klientů typu služby - 203 - pečovatelská služba	0,00	0,00	4,67	0,00	0,00
Počet unicitních klientů typu služby - 209 - podpora samostatného bydlení	0,00	0,00	0,00	0,00	0,00
Počet unicitních klientů typu služby - 219 - domovy pro osoby se zdravotním postižením	0,00	4,94	0,00	0,00	0,00
Počet unicitních klientů typu služby - 221 - domovy pro seniory	0,00	37,96	0,00	0,00	0,00
Počet unicitních klientů typu služby - 223 - domovy se zvláštním režimem	0,00	16,64	0,00	0,00	0,00
Počet unicitních klientů typu služby - 225 - chráněné bydlení	26,46	0,00	0,00	0,00	0,00
Počet unicitních klientů typu služby - 427 - sociálně aktivizační služby pro seniory a osoby se zdravotním postižením	122,50	0,00	0,00	0,00	0,00

Parametr / Cílová skupina   Zařízení	dlouhodobě duševně nemocní				
	Fokus Labe - Ústí nad Labem (sociální služby)	Domov pro seniory Severní Terasa, p.o.	Pečovatelská služba Ústí nad Labem, p.o.	SELF HELP Ústí nad Labem	Fokus Labe - zaměstnávání
Počet unicitních klientů typu služby - 429 - sociálně terapeutické dílny	87,22	0,00	0,00	0,00	0,00
Počet unicitních klientů typu služby - 435 - sociální rehabilitace	252,84	0,00	0,00	0,00	0,00
Počet unicitních klientů typu služby - 506 - zaměstnávání osob se zdravotním postižením	0,00	0,00	0,00	0,00	68,80
Počet unicitních klientů typu služby - 603 - svěpomocné aktivity	0,00	0,00	0,00	113,00	0,00
Počet klientů ve věkové skupině - Adolescenti (15-19)	0,00	0,00	0,00	0,00	0,00
Počet klientů ve věkové skupině - Školní (6-14)	0,00	0,00	0,00	0,00	0,00
Počet klientů ve věkové skupině - Mladí (20-26)	8,94	0,00	0,00	7,91	1,38
Počet klientů ve věkové skupině - Předškolní věk (0-5)	0,00	0,00	0,00	0,00	0,00
Počet klientů ve věkové skupině - Produktivní věk (27-65)	203,33	3,39	0,33	81,36	67,42
Počet klientů ve věkové skupině - Senioři nad 85 let (více jak 85)	0,00	27,03	1,21	0,00	0,00
Počet klientů ve věkové skupině - Senioři (55-84)	11,17	29,12	3,13	23,73	0,00
Počet klientů podle pohlaví - ženy	109,49	47,04	3,32	54,24	35,09
Počet klientů podle pohlaví - muži	113,95	12,50	1,35	58,76	33,71
Finanční prostředky - provozní	11 205 168,10	13 278 998,20	95 143,85	105 000,00	6 098 540,80
Finanční prostředky - celkem	11 205 168,10	13 278 998,20	95 143,85	105 000,00	6 098 540,80

Poznámka: některé organizace mají registrovanou věkovou strukturu cílová skupina mladší senioři již od 55 let, jedná se o plně invalidní seniory umístěné v DPS.

Parametr / Cílová skupina   Zařízení	dlouhodobě duševně nemocní			
	Agentura Osmý den, o.p.s.	Jurta, o.s.	VIDA z.s. - VIDA centrum Ústí nad Labem	Oblastní charita Česká Kamenice - středisko Ústí n. L.
Počet zařízení	1,00	1,00	1,00	1,00
Počet unicitních klientů typu služby - 103 - odborné sociální poradenství	0,00	0,00	64,00	0,00
Počet unicitních klientů typu služby - 201 - osobní asistence	0,00	0,00	0,00	0,00
Počet unicitních klientů typu služby - 203 - pečovatelská služba	0,00	0,00	0,00	0,00
Počet unicitních klientů typu služby - 209 - podpora samostatného bydlení	0,00	1,60	0,00	20,80
Počet unicitních klientů typu služby - 219 - domovy pro osoby se zdravotním postižením	0,00	0,00	0,00	0,00
Počet unicitních klientů typu služby - 221 - domovy pro seniory	0,00	0,00	0,00	0,00
Počet unicitních klientů typu služby - 223 - domovy se zvláštním režimem	0,00	0,00	0,00	0,00
Počet unicitních klientů typu služby - 225 - chráněné bydlení	0,00	0,00	0,00	8,00
Počet unicitních klientů typu služby - 427 - sociálně aktivizační služby pro seniory a osoby se zdravotním postižením	0,00	0,00	0,00	0,00
Počet unicitních klientů typu služby - 429 - sociálně terapeutické dílny	0,00	3,36	0,00	6,40
Počet unicitních klientů typu služby - 435 - sociální rehabilitace	6,00	2,08	0,00	0,00
Počet unicitních klientů typu služby - 506 - zaměstnávání osob se zdravotním postižením	0,00	0,00	0,00	0,00
Počet unicitních klientů typu služby - 603 - svépomocné aktivity	0,00	0,00	0,00	0,00
Počet klientů ve věkové skupině - Adolescenti (15-19)	1,92	0,92	1,00	0,00
Počet klientů ve věkové skupině - Školní (6-14)	0,00	0,00	0,00	0,00
Počet klientů ve věkové skupině - Mladí (20-26)	1,20	1,41	3,00	0,00
Počet klientů ve věkové skupině - Předškolní věk (0-5)	0,00	0,00	0,00	0,00
Počet klientů ve věkové skupině - Produktivní věk (27-65)	2,88	4,08	51,00	0,00
Počet klientů ve věkové skupině - Senioři nad 85 let (více jak 85)	0,00	0,00	0,00	0,00

Parametr / Cílová skupina   Zařízení	dlouhodobě duševně nemocní			
	Agentura Osmý den, o.p.s.	Jurta, o.s.	VIDA z.s. - VIDA centrum Ústí nad Labem	Oblastní charita Česká Kamenice - středisko Ústí n. L.
Počet klientů ve věkové skupině - Senioři (55-84)	0,00	0,63	9,00	0,00
Počet klientů podle pohlaví - ženy	2,40	3,38	35,20	0,00
Počet klientů podle pohlaví - muži	3,60	3,66	28,80	0,00
Finanční prostředky - provozní	169 728,24	398 799,84	295 928,00	0,00
Finanční prostředky - celkem	<b>169 728,24</b>	<b>398 799,84</b>	<b>295 928,00</b>	<b>0,00</b>

*Poznámka: některé organizace mají registrovanou věkovou strukturu cílová skupina mladší senioři již od 55 let, jedná se o plně invalidní seniory umístěné v DPS.*



## Základní data o jednotlivých zařízeních nabízejících sociální služby a blízké službám sociálním v oblasti Dlouhodobě duševně nemocní

### Profesní složení personálu

- Rozdělení profesí podle druhu: odborný personál/ provozní personál /dobrovolný personál
- Přehled profesí působících v cílové skupině
- Počty úvazků
- Celkový přehled pracovníků v cílové skupině

Druh profese   Profese / NUTS   Cílová skupina		Okres Ústí nad Labem (CZ0427)	
		dlouhodobě duševně nemocní	
		počty osob	počty úvazků
odborný personál	zdravotní sestra	8,32	4,58
	ostatní odborný personál	8,07	2,49
	socioterapeut	10,78	10,58
	sociální pracovník	20,91	14,07
	pečovatel(ka)	0,22	0,23
	ergoterapeut	0,52	0,52
	pracovník v sociálních službách	29,02	24,98
provozní personál	ostatní provozní personál	10,05	5,50
	stravovací personál	3,64	3,64
	pomocný personál	70,76	34,01
	administrativní pracovník	7,36	3,82
	management zařízení	17,47	6,13
<b>Celkem</b>		<b>187,12</b>	<b>110,56</b>

V cílové skupině Dlouhodobě duševně nemocní je nejvíce početně zastoupenou složkou personálu v rámci odborného personálu – pracovník v sociálních službách (29,91 osob) a sociální pracovník (20,91 osob). V rámci provozního personálu – pomocný personál (70,76) a management zařízení (17,47 osob).

*Poznámka: všechny údaje zadávané do systému RISK jsou vztahovány k cílovým skupinám, proto i počty osob personálu mohou vycházet na desetinná místa, neboť se jedná o poměrný přepočítání na základě procentuálního poměru všech cílových skupin, kterým organizace poskytuje služby.*

## Základní data o jednotlivých zařízeních nabízejících sociální služby a služby blízké službám sociálním v oblasti Osoby ohrožené závislostmi

Tabulka obsahuje výčet zařízení, která poskytují služby této cílové skupině, v druhém sloupci je procentuálně vyjádřen podíl všech klientů zařízení na této cílové skupině.

V této oblasti sociální pomoci poskytuje služby celkem 7 zařízení.

Cílová skupina	osoby ohrožené závislostmi
DRUG - OUT Klub - Ambulantní adiktologické služby	100%
DRUG - OUT Klub - Kontaktní centrum pro drogově závislé	100%
DRUG - OUT Klub - Terénní program	100%
RELIÉF - poradenské centrum	60%
WHITE LIGHT I. - Následná péče o ex-uživatele drog s podporovaným bydlením	100%
WHITE LIGHT I. - Terapeutická komunita	100%
Oblastní charita – Česká Kamenice, středisko Ústí n. L.	20%

## Základní data o jednotlivých zařízeních nabízejících sociální služby a služby blízké službám sociálním v oblasti Osoby ohrožené závislostmi

- Rozsah péče u cílových skupin
- Počty zaměstnanců v cílové skupině (stálí, externí, celkem)

Význam sloupců "Veličina" pro různé typy služeb

Typ	Veličina 1	Veličina 2	Veličina 3
KAVY (kapacita - využití)	Kapacita	Průměrná obsazenost	Počet čekajících
KOHO (kontakt - hodiny)	Počet případů	Objem péče (člověkohodiny)	neuvádí se
OSKI (osoby - kilometry)	Počet přepravených osob	Najeté kilometry	neuvádí se

*Poznámka:*

*KAVY – veličina 1 – jaká je kapacita lůžek*

*veličina 2 – kolik lůžek z kapacity bylo průměrně využito v daném období*

*KOHO – veličina 1 – celkový počet setkání s klienty za dané období*

*veličina 2 – vyjádření setkání v hodinách - kolik celkem hodin bylo klientům věnováno během všech setkání v daném období*

Parametr / Cílová skupina   Zařízení	osoby ohrožené závislostmi							
	WHITE LIGHT I. - Terapeutická komunita		WHITE LIGHT I. - Následná péče o ex-uživatele drog s podporovaným bydlením		DRUG - OUT Klub - Terénní program		DRUG - OUT Klub - Kontaktní centrum pro drogově závislé	
	veličina 1	veličina 2	veličina 1	veličina 2	veličina 1	veličina 2	veličina 1	veličina 2
Rozsah péče KAVY	15,00	12,75	5,00	93,00	0,00	0,00	0,00	0,00
Rozsah péče KOHO	0,00	0,00	1 738,00	2 172,00	1 463,00	1 353,00	14 226,00	3 196,00
Počet zaměstnanců - stálí	5,80	8,00	1,68	4,00	4,80	8,00	4,60	8,00
Počet zaměstnanců - externí	0,00	0,00	0,00	0,00	0,00	0,00	0,00	3,00
Počet zaměstnanců - celkem	5,80	8,00	1,68	4,00	4,80	8,00	4,60	11,00

*Poznámka: počet zaměstnanců u veličiny 1 = počet úvazků*

*počet zaměstnanců u veličiny 2 = fyzický počet zaměstnanců*

Parametr / Cílová skupina   Zařízení	osoby ohrožené závislostmi					
	RELIÉF - poradenské centrum		Oblastní charita Česká Kamenice - středisko Ústí n. L.		DRUG - OUT Klub - Ambulantní adiktologické služby	
	veličina 1	veličina 2	veličina 1	veličina 2	veličina 1	veličina 2
Rozsah péče KAVY	0,00	0,00	417,00	2,00	0,00	0,00
Rozsah péče KOHO	58,80	85,20	1 060,20	1 058,80	1 463,00	1 544,50
Počet zaměstnanců - stálí	0,72	1,20	1,09	1,60	3,00	5,00
Počet zaměstnanců - externí	0,00	0,00	0,09	0,60	0,00	3,00
Počet zaměstnanců - celkem	0,72	1,20	1,18	2,20	3,00	8,00

*Poznámka: počet zaměstnanců u veličiny 1 = počet úvazků  
počet zaměstnanců u veličiny 2 = fyzický počet zaměstnanců*

## Základní data o jednotlivých zařízeních nabízejících sociální služby a služby blízké službám sociálním v oblasti Osoby ohrožené závislostmi

- Počet zařízení u cílových skupin
- Počet unicitních klientů u jednotlivých typů služeb
- Počet klientů v jednotlivých věkových skupinách
- Počet klientů podle pohlaví
- Finanční prostředky v cílové skupině (investiční, provozní, celkem)

*Poznámka: unicitní klient = jedinečná osoba, neopakující se klient (bez ohledu na počet kontaktů).*

Parametr / Cílová skupina   Zařízení	osoby ohrožené závislostmi			
	WHITE LIGHT I. - Terapeutická komunita	WHITE LIGHT I. - Následná péče o ex-uživatele drog s podporovaným bydlením	DRUG - OUT Klub - Terénní program	DRUG - OUT Klub - Kontaktní centrum pro drogově závislé
Počet zařízení	1,00	1,00	1,00	1,00
Počet unicitních klientů typu služby - 103 - odborné sociální poradenství	0,00	0,00	0,00	0,00
Počet unicitních klientů typu služby - 209 - podpora samostatného bydlení	0,00	0,00	0,00	0,00
Počet unicitních klientů typu služby - 225 - chráněné bydlení	0,00	0,00	0,00	0,00
Počet unicitních klientů typu služby - 411 - kontaktní centra	0,00	0,00	0,00	910,00
Počet unicitních klientů typu služby - 423 - služby následné péče	0,00	25,00	0,00	0,00
Počet unicitních klientů typu služby - 429 - sociálně terapeutické dílny	0,00	0,00	0,00	0,00
Počet unicitních klientů typu služby - 431 - terapeutické komunity	46,00	0,00	0,00	0,00
Počet unicitních klientů typu služby - 433 - terénní programy	0,00	0,00	522,00	0,00
Počet unicitních klientů typu služby - 703 - ubytování	0,00	14,00	0,00	0,00
Počet klientů ve věkové skupině - Adolescenti (15-19)	3,22	0,00	26,10	45,50
Počet klientů ve věkové skupině - Školní (6-14)	0,00	0,00	0,00	0,00
Počet klientů ve věkové skupině - Mladí (20-26)	17,94	4,99	104,40	182,00
Počet klientů ve věkové skupině - Produktivní věk (27-65)	24,84	32,99	391,50	682,50
Počet klientů ve věkové skupině - Senioři nad 85 let (více jak 85)	0,00	0,00	0,00	0,00
Počet klientů ve věkové skupině - Senioři (55-84)	0,00	1,01	0,00	0,00
Počet klientů podle pohlaví - ženy	11,50	8,97	130,50	227,50

Parametr / Cílová skupina   Zařízení	osoby ohrožené závislostmi			
	WHITE LIGHT I. - Terapeutická komunita	WHITE LIGHT I. - Následná péče o ex-uživatelé drog s podporovaným bydlením	DRUG - OUT Klub - Terénní program	DRUG - OUT Klub - Kontaktní centrum pro drogově závislé
Počet klientů podle pohlaví - muži	34,50	30,03	391,50	682,50
Finanční prostředky - provozní	6 005 845,00	1 190 703,00	1 881 520,00	2 593 179,00
Finanční prostředky - celkem	<b>6 005 845,00</b>	<b>1 190 703,00</b>	<b>1 881 520,00</b>	<b>2 593 179,00</b>

Parametr / Cílová skupina   Zařízení	osoby ohrožené závislostmi		
	RELÍF - poradenské centrum	Oblastní charita Česká Kamenice - středisko Ústí n. L.	DRUG - OUT Klub - Ambulantní adiktologické služby
Počet zařízení	1,00	1,00	1,00
Počet unicitních klientů typu služby - 103 - odborné sociální poradenství	37,20	0,00	261,00
Počet unicitních klientů typu služby - 209 - podpora samostatného bydlení	0,00	5,20	0,00
Počet unicitních klientů typu služby - 225 - chráněné bydlení	0,00	2,00	0,00
Počet unicitních klientů typu služby - 411 - kontaktní centra	0,00	0,00	0,00
Počet unicitních klientů typu služby - 423 - služby následné péče	0,00	0,00	0,00
Počet unicitních klientů typu služby - 429 - sociálně terapeutické dílny	0,00	1,60	0,00
Počet unicitních klientů typu služby - 431 - terapeutické komunity	0,00	0,00	0,00
Počet unicitních klientů typu služby - 433 - terénní programy	0,00	0,00	0,00
Počet unicitních klientů typu služby - 703 - ubytování	0,00	0,00	0,00
Počet klientů ve věkové skupině - Adolescenti (15-19)	34,22	0,00	12,79
Počet klientů ve věkové skupině - Školní (6-14)	0,74	0,00	0,00
Počet klientů ve věkové skupině - Mladí (20-26)	1,49	0,00	14,09
Počet klientů ve věkové skupině - Produktivní věk (27-65)	0,74	0,00	228,11
Počet klientů ve věkové skupině - Senioři nad 85 let (více jak 85)	0,00	0,00	1,04
Počet klientů ve věkové skupině - Senioři (55-84)	0,00	0,00	4,96
Počet klientů podle pohlaví - ženy	10,42	0,00	127,89
Počet klientů podle pohlaví - muži	26,78	0,00	133,11
Finanční prostředky - provozní	13 800,00	0,00	1 391 074,00
Finanční prostředky - celkem	<b>13 800,00</b>	<b>0,00</b>	<b>1 391 074,00</b>

*Poznámka: některé organizace mají registrovanou věkovou strukturu cílová skupina mladší senioři již od 55 let, jedná se o plně invalidní seniory umístěné v DPS.*

## Základní data o jednotlivých zařízeních nabízejících sociální služby a služby blízké službám sociálním v oblasti Osoby ohrožené závislostmi

### Profesní složení personálu

- Rozdělení profesí podle druhu: odborný personál / provozní personál / dobrovolný personál
- Přehled profesí působících v cílové skupině
- Počty osob
- Počty úvazků
- Celkový počet pracovníků v cílové skupině

Druh profese   Profese / NUTS   Cílová skupina		Okres Ústí nad Labem (CZ0427)	
		osoby ohrožené závislostmi	
		počty osob	počty úvazků
odborný personál	lékař I. atestace	1,00	0,00
	zdravotní sestra	5,00	1,00
	speciální pedagog	1,00	0,20
	ostatní odborný personál	4,00	1,00
	terénní pracovník	6,00	4,30
	sociální pracovník	9,00	5,44
	pracovník v sociálních službách	6,00	5,32
provozní personál	ostatní provozní personál	1,80	0,12
	management zařízení	7,20	2,14
<b>Celkem</b>		<b>41,00</b>	<b>19,52</b>

V cílové skupině Osoby ohrožené závislostmi je nejvíce početně zastoupenou složkou personálu v rámci odborného personálu – sociální pracovník (9 osob) a terénní pracovník (6 osob). V rámci provozního personálu – management zařízení (7,20 osoby).

*Poznámka: Všechny údaje zadávané do systému RISK jsou vztahovány k cílovým skupinám, proto i počty osob personálu mohou vycházet na desetinná místa, neboť se jedná o poměrný přepočít na základě procentuálního poměru všech cílových skupin, kterým organizace poskytuje služby.*

## Základní data o jednotlivých zařízeních nabízejících sociální služby a služby blízké službám sociálním v oblasti Osoby ohrožené sociálním vyloučením

Tabulka obsahuje výčet zařízení, která poskytují služby této cílové skupině, v druhém sloupci je procentuálně vyjádřen podíl všech klientů zařízení na této cílové skupině.

V této cílové skupině sociální pomoci poskytuje služby celkem 12 zařízení.

<b>Cílová skupina</b>	<b>osoby ohrožené sociálním vyloučením</b>
Centrum služeb pro rodinu Světluška	50%
Komunitní centrum Světluška	10%
Komunitní multikulturní centrum PPI v Ústí nad Labem	100%
Člověk v tísni, o.p.s., Klub Mixér	20%
Člověk v tísni, o.p.s., Nový svět	20%
Člověk v tísni, o.p.s., Programy sociální integrace, Sociálně aktivizační služby pro rodiny s dětmi	50%
Člověk v tísni, o.p.s., Programy sociální integrace, Terénní programy	100%
Poradna pro občanství/Občanská a lidská práva,pobočka Ústí nad Labem	92%
RELIÉF - poradenské centrum	35%
Sdružení Romano jasnica - Poradenské informační centrum Trmice	90%
Terénní program v Ústí nad Labem	100%
Terénní programy	77%



## Základní data o jednotlivých zařízeních nabízejících sociální služby a služby blízké službám sociálním v oblasti Osoby ohrožené sociálním vyloučením

- Rozsah péče u cílových skupin
- Počty zaměstnanců v cílové skupině (investiční, provozní, celkem)

Význam sloupců "Veličina" pro různé typy služeb

Typ	Veličina 1	Veličina 2	Veličina 3
KAVY (kapacita - využití)	Kapacita	Průměrná obsazenost	Počet čekajících
KOHO (kontakt - hodiny)	Počet případů	Objem péče (člověkohodiny)	<i>neuvádí se</i>
OSKI (osoby - kilometry)	Počet přepravených osob	Najeté kilometry	<i>neuvádí se</i>

*Poznámka:*

*KAVY – veličina 1 – jaká je kapacita lůžek*

*veličina 2 – kolik lůžek z kapacity bylo průměrně využito v daném období*

*KOHO – veličina 1 – celkový počet setkání s klienty za dané období*

*veličina 2 – vyjádření setkání v hodinách - kolik celkem hodin bylo klientům věnováno během všech setkání v daném období*

Parametr / Cílová skupina   Zařízení	osoby ohrožené sociálním vyloučením							
	Člověk v tísní, o.p.s., Programy sociální integrace, Terénní programy		Člověk v tísní, o.p.s., Nový svět		Komunitní centrum Světluška		Komunitní multikulturní centrum PPI v Ústí nad Labem	
	veličina 1	veličina 2	veličina 1	veličina 2	veličina 1	veličina 2	veličina 1	veličina 2
Rozsah péče KOHO	3 191,00	1 852,00	1 648,20	393,20	725,80	349,00	1 860,00	930,00
Počet zaměstnanců - stálí	6,70	14,00	1,00	2,20	0,40	0,80	5,80	9,00
Počet zaměstnanců - externí	0,00	0,00	0,00	0,00	0,00	0,00	0,00	0,00
Počet zaměstnanců - celkem	6,70	14,00	1,00	2,20	0,40	0,80	5,80	9,00

Parametr / Cílová skupina   Zařízení	osoby ohrožené sociálním vyloučením							
	Sdružení Romano jasnica - Poradenské informační centrum Trmice		Centrum služeb pro rodinu Světluška		Terénní programy		Člověk v tísní, o.p.s., Programy sociální integrace, Sociálně aktivizační služby pro rodiny s dětmi	
	veličina 1	veličina 2	veličina 1	veličina 2	veličina 1	veličina 2	veličina 1	veličina 2
Rozsah péče KOHO	1 458,00	369,00	1 728,00	860,50	1 175,79	587,51	1 317,00	932,00
Počet zaměstnanců - stálí	0,69	3,60	1,20	2,00	1,54	3,08	2,50	5,00
Počet zaměstnanců - externí	0,00	0,00	0,00	0,00	0,00	0,00	0,00	0,00
Počet zaměstnanců - celkem	0,69	3,60	1,20	2,00	1,54	3,08	2,50	5,00

*Poznámka: počet zaměstnanců u veličiny 1 = počet úvazků*

*počet zaměstnanců u veličiny 2 = fyzický počet zaměstnanců*

Parametr / Cílová skupina   Zařízení	osoby ohrožené sociálním vyloučením							
	Poradna pro občanství/Občanská a lidská práva,pobočka Ústí nad Labem		RELIEF - poradenské centrum		Terénní program v Ústí nad Labem		Člověk v tísni, o.p.s., Klub Mixér	
	veličina 1	veličina 2	veličina 1	veličina 2	veličina 1	veličina 2	veličina 1	veličina 2
<b>Rozsah péče KOHO</b>	1 799,52	1 302,72	34,30	49,70	1 395,00	83 700,00	1 039,20	282,00
<b>Počet zaměstnanců - stálí</b>	4,60	4,60	0,42	0,70	0,00	4,00	0,40	0,60
<b>Počet zaměstnanců - externí</b>	0,00	0,00	0,00	0,00	0,00	1,00	0,00	0,00
<b>Počet zaměstnanců - celkem</b>	4,60	4,60	0,42	0,70	0,00	5,00	0,40	0,60

*Poznámka: počet zaměstnanců u veličiny 1 = počet úvazků  
počet zaměstnanců u veličiny 2 = fyzický počet zaměstnanců*

## Základní data o jednotlivých zařízeních nabízejících sociální služby a služby blízké službám sociálním v oblasti Osoby ohrožené sociálním vyloučením

- Počet zařízení u cílových skupin
- Počet unicitních klientů u jednotlivých typů služeb
- Počet klientů v jednotlivých věkových skupinách
- Počet klientů podle pohlaví
- Finanční prostředky v cílové skupině (investiční, provozní, celkem)

*Poznámka: unicitní klient = jedinečná osoba, neopakující se klient (bez ohledu na počet kontaktů).*

Parametr / Cílová skupina   Zařízení	osoby ohrožené sociálním vyloučením					
	Člověk v tísní, o.p.s., Programy sociální integrace, Terénní programy	Člověk v tísní, o.p.s., Nový svět	Komunitní centrum Světluška	Komunitní multikulturní centrum PPI v Ústí nad Labem	Sdružení Romano jasnice - Poradenské informační centrum Trmice	Centrum služeb pro rodinu Světluška
Počet zařízení	1,00	1,00	1,00	1,00	1,00	1,00
Počet unicitních klientů typu služby - 103 - odborné sociální poradenství	0,00	0,00	0,00	415,00	115,20	0,00
Počet unicitních klientů typu služby - 417 - nízkoprahová zařízení pro děti a mládež	0,00	41,20	20,70	0,00	0,00	0,00
Počet unicitních klientů typu služby - 425 - sociálně aktivizační služby pro rodiny s dětmi	0,00	0,00	0,00	54,00	0,00	99,50
Počet unicitních klientů typu služby - 433 - terénní programy	463,00	0,00	0,00	0,00	61,20	0,00
Počet unicitních klientů typu služby - 708 - Volnočasové aktivity	0,00	41,20	0,00	0,00	0,00	0,00
Počet klientů ve věkové skupině - Adolescenti (15-19)	36,99	8,65	4,14	8,30	0,00	0,00
Počet klientů ve věkové skupině - Školní (6-14)	0,00	32,55	16,56	91,30	0,00	22,89
Počet klientů ve věkové skupině - Mladí (20-26)	78,02	0,00	0,00	83,00	0,00	5,97
Počet klientů ve věkové skupině - Předškolní věk (0-5)	0,00	0,00	0,00	12,45	0,00	32,84
Počet klientů ve věkové skupině - Produktivní věk (27-65)	334,01	0,00	0,00	211,65	141,12	37,81
Počet klientů ve věkové skupině - Senioři nad 85 let (více jak 85)	0,00	0,00	0,00	0,00	0,00	0,00
Počet klientů ve věkové skupině - Senioři (55-84)	13,98	0,00	0,00	8,30	35,28	0,00
Počet klientů podle pohlaví - ženy	356,51	14,83	8,28	166,00	119,95	69,65
Počet klientů podle pohlaví - muži	106,49	26,37	12,42	249,00	56,45	29,85

Parametr / Cílová skupina   Zařízení	osoby ohrožené sociálním vyloučením					
	Člověk v tísní, o.p.s., Programy sociální integrace, Terénní programy	Člověk v tísní, o.p.s., Nový svět	Komunitní centrum Světluška	Komunitní multikulturní centrum PPI v Ústí nad Labem	Sdružení Romano jasnice - Poradenské informační centrum Trmice	Centrum služeb pro rodinu Světluška
Finanční prostředky - investiční	0,00	0,00	0,00	0,00	40 824,00	0,00
Finanční prostředky - provozní	2 380 225,00	280 486,40	137 743,40	2 961 104,00	408 240,00	338 313,00
<b>Finanční prostředky - celkem</b>	<b>2 380 225,00</b>	<b>280 486,40</b>	<b>137 743,40</b>	<b>2 961 104,00</b>	<b>449 064,00</b>	<b>338 313,00</b>

Parametr / Cílová skupina   Zařízení	osoby ohrožené sociálním vyloučením					
	Terénní programy	Člověk v tísní, o.p.s., Programy sociální integrace, Sociálně aktivizační služby pro rodiny s dětmi	Poradna pro občanství/Občanská a lidská práva, pobočka Ústí nad Labem	RELIÉF - poradenské centrum	Terénní program v Ústí nad Labem	Člověk v tísní, o.p.s., Klub Mixér
Počet zařízení	1,00	1,00	1,00	1,00	1,00	1,00
Počet unicitních klientů typu služby - 103 - odborné sociální poradenství	0,00	0,00	0,00	21,70	0,00	0,00
Počet unicitních klientů typu služby - 417 - nízkoprahová zařízení pro děti a mládež	0,00	0,00	0,00	0,00	0,00	35,60
Počet unicitních klientů typu služby - 425 - sociálně aktivizační služby pro rodiny s dětmi	0,00	43,50	25,76	0,00	0,00	0,00
Počet unicitních klientů typu služby - 433 - terénní programy	127,82	0,00	289,80	0,00	113,00	0,00
Počet unicitních klientů typu služby - 708 - Volnočasové aktivity	0,00	7,50	0,00	0,00	0,00	35,60
Počet klientů ve věkové skupině - Adolescenti (15-19)	0,00	4,35	14,83	19,96	0,00	10,68
Počet klientů ve věkové skupině - Školní (6-14)	0,00	8,70	0,00	0,43	0,00	20,29
Počet klientů ve věkové skupině - Mladí (20-26)	49,85	4,35	34,71	0,87	39,55	4,63
Počet klientů ve věkové skupině - Předškolní věk (0-5)	0,00	8,70	0,00	0,00	0,00	0,00
Počet klientů ve věkové skupině - Produktivní věk (27-65)	66,47	17,40	196,91	0,43	56,50	0,00
Počet klientů ve věkové skupině - Senioři nad 85 let (více jak 85)	0,00	0,00	0,00	0,00	0,00	0,00
Počet klientů ve věkové skupině - Senioři (55-84)	11,50	0,00	69,11	0,00	16,95	0,00

Parametr / Cílová skupina   Zařízení	osoby ohrožené sociálním vyloučením					
	Terénní programy	Člověk v tísni, o.p.s., Programy sociální integrace, Sociálně aktivizační služby pro rodiny s dětmi	Poradna pro občanství/Občanská a lidská práva, pobočka Ústí nad Labem	RELIÉF - poradenské centrum	Terénní program v Ústí nad Labem	Člověk v tísni, o.p.s., Klub Mixér
Počet klientů podle pohlaví - ženy	76,69	39,59	201,96	6,08	84,75	17,44
Počet klientů podle pohlaví - muži	51,13	3,92	113,60	15,62	28,25	18,16
Finanční prostředky - investiční	0,00	0,00	0,00	0,00	0,00	0,00
Finanční prostředky - provozní	770 813,89	898 409,00	1 950 399,08	8 050,00	1 371 832,00	158 086,20
<b>Finanční prostředky - celkem</b>	<b>770 813,89</b>	<b>898 409,00</b>	<b>1 950 399,08</b>	<b>8 050,00</b>	<b>1 371 832,00</b>	<b>158 086,20</b>

*Poznámka: některé organizace mají registrovanou věkovou strukturu cílové skupiny mladší senioři již od 55 let, jedná se o plně invalidní seniory umístěné v DPS.*

## Základní data o jednotlivých zařízeních nabízejících sociální služby a služby blízké službám sociálním v oblasti Osoby ohrožené sociálním vyloučením

### Profesní složení personálu

- Rozdělení profesí podle druhu: odborný personál / provozní personál / dobrovolný personál
- Přehled profesí působících v cílové skupině
- Počty osob
- Počty úvazků
- Celkový počet pracovníků

Druh profese   Profese / NUTS   Cílová skupina		Okres Ústí nad Labem (CZ0427)	
		osoby ohrožené sociálním vyloučením	
		počty osob	počty úvazků
odborný personál	ostatní odborný personál	7,90	3,31
	sociální pracovník	42,20	29,03
	pracovník sociální péče	2,00	0,00
	pracovník v sociálních službách	7,69	6,66
provozní personál	ostatní provozní personál	0,10	0,02
	administrativní pracovník	11,20	1,98
	management zařízení	12,69	2,66
<b>Celkem</b>		<b>83,78</b>	<b>43,65</b>

V cílové skupině Osoby ohrožené sociálním vyloučením je nejvíce početně zastoupenou složkou personálu v rámci odborného personálu - sociální pracovník (42,20 osob) a ostatní odborný personál (7,90 osob). V rámci provozního personálu – management zařízení (12,69 osob).

*Poznámka: všechny údaje zadávané do systému RISK jsou vztahovány k cílovým skupinám, proto i počty osob personálu mohou vycházet na desetinná místa, neboť se jedná o poměrný přepočítání na základě procentuálního poměru všech cílových skupin, kterým organizace poskytuje služby.*

## Základní data o jednotlivých zařízeních nabízejících sociální služby a služby blízké službám sociálním v oblasti Mentálně postižení

. Tabulka obsahuje výčet zařízení, která poskytují služby této cílové skupině, v druhém sloupci je procentuálně vyjádřen podíl všech klientů zařízení na této cílové skupině.

V oblasti sociální pomoci poskytuje služby celkem 11 zařízení.

Cílová skupina	mentálně postižení
Agentura Osmý den, o.p.s.	60%
Centrum podpory zdraví, o.s.	4%
Centrum pro zdravotně postižené Ústeckého kraje, o.p.s.	3%
denní stacionář Úsměv	100%
Denní stacionář Úsměv - terapeutické dílny	100%
Domov pro osoby se zdravotním postižením Severní Terasa	100%
Domov pro osoby se zdravotním postižením Trmice	100%
Domov pro osoby se zdravotním postižením Všebořice	100%
HELIAS Ústí nad Labem, o.p.s.	96%
Jurta, o.p.s.	78%
Společnost pro podporu lidí s mentálním postižením v České republice o.s.	70%

## Základní data o jednotlivých zařízeních nabízejících sociální služby a služby blízké službám sociálním v oblasti Mentálně postižení

- Rozsah péče u cílových skupin
- Počty zaměstnanců v cílové skupině (stálí, externí, celkem)

Význam sloupců "Veličina" pro různé typy služeb

Typ	Veličina 1	Veličina 2	Veličina 3
KAVY (kapacita - využití)	Kapacita	Průměrná obsazenost	Počet čekajících
KOHO (kontakt - hodiny)	Počet případů	Objem péče (člověkohodiny)	<i>neuvádí se</i>
OSKI (osoby - kilometry)	Počet přepravených osob	Najeté kilometry	<i>neuvádí se</i>

*Poznámka:*

*KAVY – veličina 1 – jaká je kapacita lůžek*

*veličina 2 – kolik lůžek z kapacity bylo průměrně využito v daném období*

*KOHO – veličina 1 – celkový počet setkání s klienty za dané období*

*veličina 2 – vyjádření setkání v hodinách - kolik celkem hodin bylo klientům věnováno během všech setkání v daném období*

Parametr / Cílová skupina   Zařízení	mentálně postižení							
	Centrum pro zdravotně postižené Ústeckého kraje, o.p.s.		Společnost pro podporu lidí s mentálním postižením v České republice o.s.		Agentura Osmý den, o.p.s.		Jurta, o.s.	
	veličina 1	veličina 2	veličina 1	veličina 2	veličina 1	veličina 2	veličina 1	veličina 2
Rozsah péče KAVY	0,00	0,00	0,00	0,00	0,00	0,00	0,00	0,00
Rozsah péče KOHO	35,04	496,83	102,20	138,60	347,40	703,20	1 808,82	4 828,98
Počet zaměstnanců - stálí	0,48	0,48	0,07	2,10	1,15	2,40	6,44	14,04
Počet zaměstnanců - externí	0,00	0,00	0,00	0,00	0,00	0,00	0,00	0,00
Počet zaměstnanců - celkem	0,48	0,48	0,07	2,10	1,15	2,40	6,44	14,04

*Poznámka: počet zaměstnanců u veličiny 1 = počet úvazků*

*počet zaměstnanců u veličiny 2 = fyzický počet zaměstnanců*



Parametr / Cílová skupina   Zařízení	mentálně postižení							
	HELIAS Ústí nad Labem, o.p.s.		Domov pro osoby se zdravotním postižením Severní Terasa		Domov pro osoby se zdravotním postižením Trmice		Domov pro osoby se zdravotním postižením Všebořice	
	veličina 1	veličina 2	veličina 1	veličina 2	veličina 1	veličina 2	veličina 1	veličina 2
Rozsah péče KAVY	546,24	3 993,60	44,00	41,50	26,00	26,00	50,00	48,16
Rozsah péče KOHO	1 457,28	8 967,36	0,00	0,00	114,00	33,00	0,00	0,00
Počet zaměstnanců - stálí	4,56	5,76	36,00	37,00	24,25	25,00	41,00	43,00
Počet zaměstnanců - externí	0,14	4,80	0,00	0,00	2,00	2,00	0,00	4,00
Počet zaměstnanců - celkem	4,70	10,56	36,00	37,00	26,25	27,00	41,00	47,00

Parametr / Cílová skupina   Zařízení	mentálně postižení					
	denní stacionář Úsměv		Centrum podpory zdraví, o.s.		Denní stacionář Úsměv - terapeutické dílny	
	veličina 1	veličina 2	veličina 1	veličina 2	veličina 1	veličina 2
Rozsah péče KAVY	1 627,00	5 712,00	0,00	0,00	0,00	0,00
Rozsah péče KOHO	0,00	0,00	224,00	51,20	9 760,00	3 660,00
Počet zaměstnanců - stálí	6,21	14,00	0,14	0,16	10,51	19,00
Počet zaměstnanců - externí	0,00	0,00	0,02	0,16	0,00	0,00
Počet zaměstnanců - celkem	6,21	14,00	0,16	0,32	10,51	19,00

*Poznámka: počet zaměstnanců u veličiny 1 = počet úvazků  
počet zaměstnanců u veličiny 2 = fyzický počet zaměstnanců*

## Základní data o jednotlivých zařízeních nabízejících sociální služby a služby blízké službám sociálním v oblasti Mentálně postižení

- Počet zařízení u cílových skupin
- Počet unicitních klientů u jednotlivých typů služeb
- Počet klientů v jednotlivých věkových skupinách
- Počet klientů podle pohlaví
- Finanční prostředky v cílové skupině (investiční, provozní, celkem)

*Poznámka: unicitní klient = jedinečná osoba, neopakující se klient (bez ohledu na počet kontaktů)*

Parametr / Cílová skupina   Zařízení	mentálně postižení					
	Centrum pro zdravotně postižené Ústeckého kraje, o.p.s.	Společnost pro podporu lidí s mentálním postižením v České republice o.s.	Agentura Osmý den, o.p.s.	Jurta, o.s.	HELIAS Ústí nad Labem, o.p.s.	Domov pro osoby se zdravotním postižením Severní Terasa
Počet zařízení	1,00	1,00	1,00	1,00	1,00	1,00
Počet unicitních klientů typu služby - 103 - odborné sociální poradenství	0,00	0,00	0,00	0,00	0,00	0,00
Počet unicitních klientů typu služby - 201 - osobní asistence	1,92	0,00	0,00	0,00	24,00	0,00
Počet unicitních klientů typu služby - 209 - podpora samostatného bydlení	0,00	0,00	0,00	7,80	0,00	0,00
Počet unicitních klientů typu služby - 211 - odlehčovací služby	0,00	70,00	0,00	0,00	0,00	0,00
Počet unicitních klientů typu služby - 215 - denní stacionáře	0,00	0,00	0,00	0,00	13,44	2,00
Počet unicitních klientů typu služby - 219 - domovy pro osoby se zdravotním postižením	0,00	0,00	0,00	0,00	0,00	23,00
Počet unicitních klientů typu služby - 225 - chráněné bydlení	0,00	0,00	0,00	0,00	0,00	18,00
Počet unicitních klientů typu služby - 427 - sociálně aktivizační služby pro seniory a osoby se zdravotním postižením	0,00	0,00	0,00	0,00	0,00	0,00
Počet unicitních klientů typu služby - 429 - sociálně terapeutické dílny	0,00	0,00	0,00	16,38	0,00	0,00
Počet unicitních klientů typu služby - 435 - sociální rehabilitace	0,00	0,00	15,00	10,14	0,00	0,00
Počet unicitních klientů typu služby - 708 - Volnočasové aktivity	0,00	0,00	0,00	0,00	24,00	0,00
Počet klientů ve věkové skupině - Adolescenti (15-19)	0,00	14,00	4,80	4,46	4,74	0,00

Parametr / Cílová skupina   Zařízení	mentálně postižení					
	Centrum pro zdravotně postižené Ústeckého kraje, o.p.s.	Společnost pro podporu lidí s mentálním postižením v České republice o.s.	Agentura Osmý den, o.p.s.	Jurta, o.s.	HELIAS Ústí nad Labem, o.p.s.	Domov pro osoby se zdravotním postižením Severní Terasa
Počet klientů ve věkové skupině - Školní (6-14)	0,06	19,60	0,00	0,00	7,74	0,00
Počet klientů ve věkové skupině - Mladí (20-26)	0,08	7,00	3,00	6,86	10,48	3,87
Počet klientů ve věkové skupině - Předškolní věk (0-5)	0,00	1,40	0,00	0,00	0,00	0,00
Počet klientů ve věkové skupině - Produktivní věk (27-65)	0,35	28,00	7,20	19,91	2,00	39,13
Počet klientů ve věkové skupině - Senioři nad 85 let (více jak 85)	0,06	0,00	0,00	0,00	0,00	0,00
Počet klientů ve věkové skupině - Senioři (55-84)	1,38	0,00	0,00	3,09	0,00	0,00
Počet klientů podle pohlaví - ženy	1,15	38,50	6,00	16,47	8,99	34,83
Počet klientů podle pohlaví - muži	0,77	31,50	9,00	17,85	15,97	8,17
Finanční prostředky - investiční	0,00	0,00	0,00	0,00	0,00	11 153 566,00
Finanční prostředky - provozní	126 450,00	296 405,20	424 320,60	1 944 149,22	1 331 784,00	19 515 800,00
Finanční prostředky - celkem	<b>126 450,00</b>	<b>296 405,20</b>	<b>424 320,60</b>	<b>1 944 149,22</b>	<b>1 331 784,00</b>	<b>30 669 366,00</b>

Parametr / Cílová skupina   Zařízení	mentálně postižení				
	Domov pro osoby se zdravotním postižením Trmice	Domov pro osoby se zdravotním postižením Všebořice	denní stacionář Úsměv	Centrum podpory zdraví, o.s.	Denní stacionář Úsměv - terapeutické dílny
Počet zařízení	1,00	1,00	1,00	1,00	1,00
Počet unicitních klientů typu služby - 103 - odborné sociální poradenství	0,00	0,00	0,00	0,00	0,00
Počet unicitních klientů typu služby - 201 - osobní asistence	0,00	0,00	0,00	0,00	0,00
Počet unicitních klientů typu služby - 209 - podpora samostatného bydlení	2,00	0,00	0,00	0,00	0,00
Počet unicitních klientů typu služby - 211 - odlehčovací služby	0,00	0,00	0,00	0,00	0,00
Počet unicitních klientů typu služby - 215 - denní stacionáře	0,00	0,00	14,00	0,00	0,00
Počet unicitních klientů typu služby - 219 - domovy pro osoby se zdravotním postižením	26,00	27,00	0,00	0,00	0,00
Počet unicitních klientů typu služby - 225 - chráněné bydlení	0,00	25,00	0,00	0,00	0,00

Parametr / Cílová skupina   Zařízení	mentálně postižení				
	Domov pro osoby se zdravotním postižením Trmice	Domov pro osoby se zdravotním postižením Všebořice	denní stacionář Úsměv	Centrum podpory zdraví, o.s.	Denní stacionář Úsměv - terapeutické dílny
Počet unicitních klientů typu služby - 427 - sociálně aktivizační služby pro seniory a osoby se zdravotním postižením	0,00	0,00	0,00	3,20	0,00
Počet unicitních klientů typu služby - 429 - sociálně terapeutické dílny	0,00	0,00	0,00	0,00	104,00
Počet unicitních klientů typu služby - 435 - sociální rehabilitace	0,00	0,00	0,00	0,00	0,00
Počet unicitních klientů typu služby - 708 - Volnočasové aktivity	0,00	0,00	0,00	32,00	0,00
Počet klientů ve věkové skupině - Adolescenti (15-19)	0,00	4,16	0,00	0,00	1,04
Počet klientů ve věkové skupině - Školní (6-14)	0,00	3,12	0,00	0,70	0,00
Počet klientů ve věkové skupině - Mladí (20-26)	0,00	8,32	2,00	1,76	10,40
Počet klientů ve věkové skupině - Předškolní věk (0-5)	0,00	0,00	0,00	15,14	0,00
Počet klientů ve věkové skupině - Produktivní věk (27-65)	22,10	36,40	12,00	15,84	86,32
Počet klientů ve věkové skupině - Senioři nad 85 let (více jak 85)	0,00	0,00	0,00	0,00	0,00
Počet klientů ve věkové skupině - Senioři (55-84)	3,90	0,00	0,00	1,76	6,24
Počet klientů podle pohlaví - ženy	10,40	27,04	4,90	35,20	62,40
Počet klientů podle pohlaví - muži	15,60	24,96	9,10	0,00	41,60
Finanční prostředky - investiční	0,00	0,00	0,00	0,00	0,00
Finanční prostředky - provozní	11 396 191,00	19 988 819,00	2 529 401,00	61 408,68	4 309 458,00
<b>Finanční prostředky - celkem</b>	<b>11 396 191,00</b>	<b>19 988 819,00</b>	<b>2 529 401,00</b>	<b>61 408,68</b>	<b>4 309 458,00</b>

*Poznámka: některé organizace mají registrovanou věkovou strukturu cílové skupiny mladší senioři již od 55 let, jedná se o plně invalidní důchodce umístěné v DPS.*

## Základní data o jednotlivých zařízeních nabízejících sociální služby a služby blízké službám sociálním v oblasti Mentálně postižení

### Profesní složení personálu

- Rozdělení profesí podle druhu: odborný personál / provozní personál / dobrovolný personál
- Přehledy profesí působících v cílové skupině
- Počty osob
- Počty úvazků
- Celkový počet pracovníků v cílové skupině

Druh profese   Profese / NUTS   Cílová skupina		Okres Ústí nad Labem (CZ0427)	
		mentálně postižení	
		počty osob	počty úvazků
dobrovolný personál	ostatní dobrovolný personál	9,84	2,00
odborný personál	zdravotní sestra	5,00	5,00
	vychovatel(ka)	2,00	2,00
	speciální pedagog	2,10	0,07
	ostatní odborný personál	3,44	1,72
	sociální pracovník	10,52	7,01
	pracovník sociální péče	52,36	52,36
	pracovník v sociálních službách	37,74	34,10
	pracovník přímé obslužné péče	1,00	1,00
provozní personál	ostatní provozní personál	9,56	5,89
	stravovací personál	8,00	6,88
	pomocný personál	7,00	4,17
	administrativní pracovník	13,16	4,60
	management zařízení	12,18	6,17
<b>Celkem</b>		<b>173,90</b>	<b>132,97</b>

V cílové skupině Mentálně postižení je nejvíce početně zastoupenou složkou personálu v rámci odborného personálu – pracovník sociální péče (52,36 osob) a pracovník v sociálních službách (37,74 osob). V rámci provozního personálu – administrativní pracovník (13,16 osob) a management zařízení (12,18 osob). Nezanedbatelnou složkou personálu je i dobrovolný personál (9,84 osob).

*Poznámka: všechny údaje zadávané do systému RISK jsou vztahovány k cílovým skupinám, proto i počty osob personálu mohou vycházet na desetinná místa, neboť se jedná o poměrný přepočítání na základě procentuálního poměru všech cílových skupin, kterým organizace poskytuje služby.*

## Základní data o jednotlivých zařízeních nabízejících sociální služby a služby blízké službám sociálním v oblasti Senioři

Tabulka obsahuje výčet zařízení, která poskytují služby této cílové skupině, v druhém sloupci je procentuálně vyjádřen podíl všech klientů zařízení na této cílové skupině.

V oblasti sociální pomoci poskytuje služby celkem 17 zařízení.

Cílová skupina	senioři
Centrum podpory zdraví, o.s.	5%
Centrum pro zdravotně postižené Ústeckého kraje, o.p.s.	55%
Dům pokojného stáří sv. Ludmily	100%
Dům pokojného stáří sv. Ludmily se zvláštním režimem	100%
Domov pro seniory Bukov, p.o.*	90%
Domov pro seniory Dobětice, p.o.*	100%
Domov pro seniory Chlumec, p.o.*	100%
Domov pro seniory Krásné Březno, p.o.*	100%
Domov pro seniory Orlická*	100%
Domov pro seniory Severní Terasa, p.o.*	64%
Domov pro seniory Velké Březno, příspěvková organizace*	100%
Elixír - Klub seniorů a Komunitní centrum seniorů Elixír	100%
Hospic sv. Štěpána Litoměřice	76%
HEWER, z.s.	99%
OPORA	94%
Pečovatelská služba Ústí nad Labem, p.o.*	94%
Prosapia, o. s., sdružení pro rodinu - Denní centrum pro seniory Ústí nad Labem	100%

*Poznámka: \*zařízení sociálních služeb zřízená městem.*

### Dle informací z Pečovatelské služby Ústí nad Labem:

Celkový počet uzavřených smluv na poskytování pečovatelské služby	337
z toho uzavřených v roce 2015	177

Pečovatelská služba ÚL nemá žádnou čekací dobu na poskytované služby - smlouvy na služby se uzavírají obratem, dle potřeby klientů.

### Dle informací z jednotlivých Domovů pro seniory v Ústí nad Labem:

Počet žádostí o umístění	1292
Počet vyřízených žádostí	295

*Poznámka: žádosti v poradnících nemají vypovídající hodnotu o potřebnosti služeb, neboť v návaznosti na zákon o sociálních službách mohou občané podávat své žádosti do různých zařízení, tzn. v poradnících se mohou objevovat opakující se osoby.*

## Základní data o jednotlivých zařízeních nabízejících sociální služby a služby blízké službám sociálním v oblasti Senioři

- Rozsah péče u cílových skupin
- Počty zaměstnanců v cílové skupině (stálí, externí, celkem)

Význam sloupců "Veličina" pro různé typy služeb

Typ	Veličina 1	Veličina 2	Veličina 3
KAVY (kapacita - využití)	Kapacita	Průměrná obsazenost	Počet čekajících
KOHO (kontakt - hodiny)	Počet případů	Objem péče (člověkohodiny)	neuvádí se
OSKI (osoby - kilometry)	Počet přepravených osob	Najeté kilometry	neuvádí se

*Poznámka:*

*KAVY – veličina 1 – jaká je kapacita lůžek*

*veličina 2 – kolik lůžek z kapacity bylo průměrně využito v daném období*

*KOHO – veličina 1 – celkový počet setkání s klienty za dané období*

*veličina 2 – vyjádření setkání v hodinách - kolik celkem hodin bylo klientům věnováno během všech setkání v daném období*

Parametr / Cílová skupina   Zařízení	senioři							
	Domov pro seniory Dobětice, p.o.		OPORA		Domov pro seniory Severní Terasa, p.o.		Centrum pro zdravotně postižené Ústeckého kraje, o.p.s.	
	veličina 1	veličina 2	veličina 1	veličina 2	veličina 1	veličina 2	veličina 1	veličina 2
Rozsah péče KAVY	168,00	165,00	0,00	0,00	113,28	189,42	0,00	0,00
Rozsah péče KOHO	0,00	0,00	9 969,64	10 308,98	0,00	0,00	642,40	9 108,55
Počet zaměstnanců - stálí	120,30	123,00	9,12	32,90	66,43	66,56	8,80	8,80
Počet zaměstnanců - externí	0,00	0,00	0,00	0,00	2,75	17,92	0,00	0,00
Počet zaměstnanců - celkem	120,30	123,00	9,12	32,90	69,18	84,48	8,80	8,80

Parametr / Cílová skupina   Zařízení	senioři							
	Domov pro seniory Chlumec, p.o.		Domov pro seniory Velké Březno, příspěvková organizace		Domov pro seniory Bukov, p.o.		Domov pro seniory Krásné Březno, p.o.	
	veličina 1	veličina 2	veličina 1	veličina 2	veličina 1	veličina 2	veličina 1	veličina 2
Rozsah péče KAVY	780,00	2 920,00	96,00	90,00	237,60	237,60	153,00	152,00
Rozsah péče KOHO	0,00	0,00	0,00	0,00	0,00	0,00	0,00	0,00
Počet zaměstnanců - stálí	43,00	43,00	59,75	61,00	46,58	46,80	82,00	84,00
Počet zaměstnanců - externí	0,00	2,00	1,18	13,00	0,00	0,00	0,00	0,00
Počet zaměstnanců - celkem	43,00	45,00	60,93	74,00	46,58	46,80	82,00	84,00

*Poznámka: počet zaměstnanců u veličiny 1 = počet úvazků*

*počet zaměstnanců u veličiny 2 = fyzický počet zaměstnanců*

Parametr / Cílová skupina   Zařízení	senioři							
	Domov pro seniory Orlická		Hospic sv. Štěpána Litoměřice		Dům pokojného stáří sv. Ludmily		Pečovatelská služba Ústí nad Labem, p.o.	
	veličina 1	veličina 2	veličina 1	veličina 2	veličina 1	veličina 2	veličina 1	veličina 2
Rozsah péče KAVY	190,00	168,70	19,76	20,52	26,00	26,00	0,00	0,00
Rozsah péče KOHO	0,00	0,00	1 995,00	1 827,80	0,00	0,00	47 039,48	20 726,06
Počet zaměstnanců - stálí	31,15	36,00	48,03	50,16	14,70	23,00	28,92	28,20
Počet zaměstnanců - externí	0,00	0,00	0,00	2,28	0,00	0,00	0,00	0,00
Počet zaměstnanců - celkem	31,15	36,00	48,03	52,44	14,70	23,00	28,92	28,20

Parametr / Cílová skupina   Zařízení	senioři									
	Prosapia, o. s., sdružení pro rodinu - Denní centrum pro seniory Ústí nad Labem		Elixír - Klub seniorů a Komunitní centrum seniorů Elixír		HEWER, z.s.		Centrum podpory zdraví, o.s.		Dům pokojného stáří sv. Ludmily se zvláštním režimem	
	veličina 1	veličina 2	veličina 1	veličina 2	veličina 1	veličina 2	veličina 1	veličina 2	veličina 1	veličina 2
Rozsah péče KAVY	8,00	4,00	0,00	0,00	0,00	0,00	0,00	0,00	10,00	10,00
Rozsah péče KOHO	0,00	0,00	4 023,00	1 341,00	1 153,35	3 591,72	280,00	64,00	0,00	0,00
Počet zaměstnanců - stálí	4,63	7,00	4,00	4,00	3,05	40,59	0,18	0,20	7,10	24,00
Počet zaměstnanců - externí	0,25	1,00	0,00	0,00	0,00	0,00	0,03	0,20	0,00	0,00
Počet zaměstnanců - celkem	4,88	8,00	4,00	4,00	3,05	40,59	0,20	0,40	7,10	24,00

*Poznámka: počet zaměstnanců u veličiny 1 = počet úvazků  
počet zaměstnanců u veličiny 2 = fyzický počet zaměstnanců*



## Základní data o jednotlivých zařízeních nabízejících sociální služby a služby blízké službám sociálním v oblasti Senioři

- Počet zařízení u cílových skupin
- Počet unicitních klientů u jednotlivých typů služeb
- Počet klientů v jednotlivých věkových skupinách
- Počet klientů podle pohlaví
- Finanční prostředky v cílové skupině (investiční, provozní, celkem)

*Poznámka: unicitní klient = jedinečná osoba, neopakující se klient (bez ohledu na počet kontaktů).*

Parametr / Cílová skupina   Zařízení	senioři					
	Domov pro seniory Dobětice, p.o.	OPORA	Domov pro seniory Severní Terasa, p.o.	Centrum pro zdravotně postižené Ústeckého kraje, o.p.s.	Domov pro seniory Chlumeck, p.o.	Domov pro seniory Velké Březno, příspěvková organizace
Počet zařízení	1,00	1,00	1,00	1,00	1,00	1,00
Počet unicitních klientů typu služby - 103 - odborné sociální poradenství	0,00	84,60	0,00	0,00	0,00	0,00
Počet unicitních klientů typu služby - 201 - osobní asistence	0,00	0,00	0,00	35,20	0,00	0,00
Počet unicitních klientů typu služby - 203 - pečovatelská služba	0,00	241,58	0,00	0,00	0,00	0,00
Počet unicitních klientů typu služby - 211 - odlehčovací služby	0,00	24,44	0,00	0,00	0,00	0,00
Počet unicitních klientů typu služby - 212 - odlehčovací služby	0,00	0,00	0,00	0,00	0,00	0,00
Počet unicitních klientů typu služby - 213 - centra denních služeb	0,00	0,00	0,00	0,00	0,00	0,00
Počet unicitních klientů typu služby - 219 - domovy pro osoby se zdravotním postižením	0,00	0,00	12,16	0,00	0,00	0,00
Počet unicitních klientů typu služby - 221 - domovy pro seniory	194,00	0,00	93,44	0,00	87,00	22,00
Počet unicitních klientů typu služby - 223 - domovy se zvláštním režimem	28,00	0,00	40,96	0,00	0,00	99,00
Počet unicitních klientů typu služby - 301 - soc. služby poskytované ve zdrav. zařízeních ústav.péče	0,00	0,00	0,00	0,00	0,00	0,00
Počet unicitních klientů typu služby - 427 - sociálně	0,00	0,00	0,00	0,00	0,00	0,00

Parametr / Cílová skupina   Zařízení	senioři					
	Domov pro seniory Dobětice, p.o.	OPORA	Domov pro seniory Severní Terasa, p.o.	Centrum pro zdravotně postižené Ústeckého kraje, o.p.s.	Domov pro seniory Chlumeck, p.o.	Domov pro seniory Velké Březno, příspěvková organizace
aktivizační služby pro seniory a osoby se zdravotním postižením						
Počet unicitních klientů typu služby - 603 - svépomocné aktivity	0,00	0,00	0,00	0,00	0,00	0,00
Počet unicitních klientů typu služby - 703 - ubytování	0,00	0,00	0,00	0,00	0,00	0,00
Počet unicitních klientů typu služby - 708 - Volnočasové aktivity	0,00	0,00	0,00	0,00	0,00	0,00
Počet klientů ve věkové skupině - Adolescenti (15-19)	0,00	0,00	0,00	0,00	0,00	0,00
Počet klientů ve věkové skupině - Školní (6-14)	0,00	0,00	0,00	1,06	0,00	0,00
Počet klientů ve věkové skupině - Mladí (20-26)	0,00	0,00	0,00	1,41	0,00	0,00
Počet klientů ve věkové skupině - Předškolní věk (0-5)	0,00	0,00	0,00	0,00	0,00	0,00
Počet klientů ve věkové skupině - Produktivní věk (27-65)	0,00	21,04	8,35	6,34	0,00	0,00
Počet klientů ve věkové skupině - Senioři nad 85 let (více jak 85)	113,22	98,17	66,54	1,06	34,80	61,95
Počet klientů ve věkové skupině - Senioři (55-84)	108,78	231,41	71,67	25,34	52,20	59,05
Počet klientů podle pohlaví - ženy	170,94	185,83	115,78	21,12	56,55	100,43
Počet klientů podle pohlaví - muži	51,06	164,79	30,78	14,08	30,45	20,57
Finanční prostředky - investiční	26 979,00	0,00	0,00	0,00	0,00	0,00
Finanční prostředky - provozní	53 350 598,00	3 861 312,26	32 686 764,80	2 318 250,00	20 145 950,00	27 101 284,00
Finanční prostředky - celkem	<b>53 377 577,00</b>	<b>3 861 312,26</b>	<b>32 686 764,80</b>	<b>2 318 250,00</b>	<b>20 145 950,00</b>	<b>27 101 284,00</b>

Parametr / Cílová skupina   Zařízení	senioři					
	Domov pro seniory Bukov, p.o.	Domov pro seniory Krásné Březno, p.o.	Domov pro seniory Orlická	Hospic sv. Štěpána Litoměřice	Dům pokojného stáří sv. Ludmily	Pečovatelská služba Ústí nad Labem, p.o.
Počet zařízení	1,00	1,00	1,00	1,00	1,00	1,00
Počet unicitních klientů typu služby - 103 - odborné sociální poradenství	0,00	0,00	0,00	623,20	0,00	0,00
Počet unicitních klientů typu služby - 201 - osobní asistence	0,00	0,00	0,00	0,00	0,00	0,00
Počet unicitních klientů typu služby - 203 - pečovatelská služba	0,00	0,00	0,00	0,00	0,00	438,98
Počet unicitních klientů typu služby - 211 - odlehčovací služby	0,00	0,00	0,00	5,32	0,00	0,00
Počet unicitních klientů typu služby - 212 - odlehčovací služby	0,00	0,00	0,00	38,76	0,00	0,00
Počet unicitních klientů typu služby - 213 - centra denních služeb	0,00	0,00	0,00	0,00	0,00	0,00
Počet unicitních klientů typu služby - 219 - domovy pro osoby se zdravotním postižením	16,20	0,00	0,00	0,00	0,00	0,00
Počet unicitních klientů typu služby - 221 - domovy pro seniory	139,50	201,00	187,00	0,00	44,00	0,00
Počet unicitních klientů typu služby - 223 - domovy se zvláštním režimem	0,00	0,00	0,00	0,00	0,00	0,00
Počet unicitních klientů typu služby - 301 - soc. služby poskytované ve zdrav. zařízeních ústav.péče	0,00	0,00	0,00	186,96	0,00	0,00
Počet unicitních klientů typu služby - 427 - sociálně aktivizační služby pro seniory a osoby se zdravotním postižením	0,00	0,00	0,00	0,00	0,00	0,00
Počet unicitních klientů typu služby - 603 - svépomocné aktivity	0,00	0,00	0,00	0,00	0,00	0,00
Počet unicitních klientů typu služby - 703 - ubytování	155,70	0,00	0,00	0,00	0,00	0,00
Počet unicitních klientů typu služby - 708 - Volnočasové aktivity	0,00	0,00	0,00	0,00	0,00	0,00
Počet klientů ve věkové skupině - Adolescenti (15-19)	0,00	0,00	0,00	0,00	0,00	0,00
Počet klientů ve věkové skupině - Školní (6-14)	0,00	0,00	0,00	0,00	0,00	0,00

Parametr / Cílová skupina   Zařízení	senioři					
	Domov pro seniory Bukov, p.o.	Domov pro seniory Krásné Březno, p.o.	Domov pro seniory Orlická	Hospic sv. Štěpána Litoměřice	Dům pokojného stáří sv. Ludmily	Pečovatelská služba Ústí nad Labem, p.o.
Počet klientů ve věkové skupině - Mladí (20-26)	0,00	0,00	0,00	0,00	0,00	0,00
Počet klientů ve věkové skupině - Předškolní věk (0-5)	0,00	0,00	0,00	0,00	0,00	0,00
Počet klientů ve věkové skupině - Produktivní věk (27-65)	5,76	0,00	0,00	30,52	0,00	30,73
Počet klientů ve věkové skupině - Senioři nad 85 let (více jak 85)	47,64	84,62	67,32	24,80	21,12	114,13
Počet klientů ve věkové skupině - Senioři (55-84)	102,29	116,38	119,68	135,44	11,88	294,12
Počet klientů podle pohlaví - ženy	118,33	144,72	143,99	91,56	29,70	311,68
Počet klientů podle pohlaví - muži	37,37	56,28	43,01	99,20	3,30	127,30
Finanční prostředky - investiční	0,00	0,00	27 340,00	489 744,00	0,00	0,00
Finanční prostředky - provozní	21 254 796,90	43 536 732,00	19 764 370,00	16 617 898,56	7 600 627,00	8 943 521,90
Finanční prostředky - celkem	21 254 796,90	43 536 732,00	19 791 710,00	17 107 642,56	7 600 627,00	8 943 521,90

Parametr / Cílová skupina   Zařízení	senioři					
	Prosapia, o. s., sdružení pro rodinu - Denní centrum pro seniory Ústí nad Labem	Elixír - Klub seniorů a Komunitní centrum seniorů Elixír	HEWER, z.s.	Centrum podpory zdraví, o.s.	Dům pokojného stáří sv. Ludmily se zvláštním režimem	
Počet zařízení	1,00	1,00	1,00	1,00	1,00	
Počet unicitních klientů typu služby - 103 - odborné sociální poradenství	0,00	0,00	0,00	0,00	0,00	
Počet unicitních klientů typu služby - 201 - osobní asistence	0,00	0,00	113,85	0,00	0,00	
Počet unicitních klientů typu služby - 203 - pečovatelská služba	0,00	0,00	0,00	0,00	0,00	
Počet unicitních klientů typu služby - 211 - odlehčovací služby	0,00	0,00	0,00	0,00	0,00	
Počet unicitních klientů typu služby - 212 - odlehčovací služby	0,00	0,00	0,00	0,00	0,00	
Počet unicitních klientů typu služby - 213 - centra denních služeb	17,00	0,00	0,00	0,00	0,00	
Počet unicitních klientů typu služby - 219 - domovy pro osoby se zdravotním postižením	0,00	0,00	0,00	0,00	0,00	

Parametr / Cílová skupina   Zařízení	senioři				
	Prosapia, o. s., sdružení pro rodinu - Denní centrum pro seniory Ústí nad Labem	Elixír - Klub seniorů a Komunitní centrum seniorů Elixír	HEWER, z.s.	Centrum podpory zdraví, o.s.	Dům pokojného stáří sv. Ludmily se zvláštním režimem
Počet unicitních klientů typu služby - 221 - domovy pro seniory	0,00	0,00	0,00	0,00	0,00
Počet unicitních klientů typu služby - 223 - domovy se zvláštním režimem	0,00	0,00	0,00	0,00	15,00
Počet unicitních klientů typu služby - 301 - soc. služby poskytované ve zdrav. zařízeních ústav.péče	0,00	0,00	0,00	0,00	0,00
Počet unicitních klientů typu služby - 427 - sociálně aktivizační služby pro seniory a osoby se zdravotním postižením	0,00	0,00	0,00	4,00	0,00
Počet unicitních klientů typu služby - 603 - svépomocné aktivity	0,00	204,00	0,00	0,00	0,00
Počet unicitních klientů typu služby - 703 - ubytování	0,00	0,00	0,00	0,00	0,00
Počet unicitních klientů typu služby - 708 - Volnočasové aktivity	0,00	0,00	0,00	40,00	0,00
Počet klientů ve věkové skupině - Adolescenti (15-19)	0,00	0,00	0,00	0,00	0,00
Počet klientů ve věkové skupině - Školní (6-14)	0,00	0,00	0,00	0,88	0,00
Počet klientů ve věkové skupině - Mladí (20-26)	0,00	0,00	0,00	2,20	0,00
Počet klientů ve věkové skupině - Předškolní věk (0-5)	0,00	0,00	0,00	18,92	0,00
Počet klientů ve věkové skupině - Produktivní věk (27-65)	0,00	0,00	0,00	19,80	0,00
Počet klientů ve věkové skupině - Senioři nad 85 let (více jak 85)	13,01	40,80	0,00	0,00	7,50
Počet klientů ve věkové skupině - Senioři (55-84)	4,00	163,20	0,00	2,20	7,50
Počet klientů podle pohlaví - ženy	14,96	183,60	0,00	44,00	9,00
Počet klientů podle pohlaví - muži	2,04	20,40	0,00	0,00	6,00
Finanční prostředky - investiční	0,00	44 196,00	0,00	0,00	0,00
Finanční prostředky - provozní	1 250 000,00	300 000,00	0,00	76 760,85	3 360 485,00
Finanční prostředky - celkem	1 250 000,00	344 196,00	0,00	76 760,85	3 360 485,00

*Poznámka: některé organizace mají registrovanou věkovou strukturu cílové skupiny mladší senioři již od 55 let, jedná se o plně invalidní seniory umístěné v DPS.*

## Základní data o jednotlivých zařízeních nabízejících sociální služby a služby blízké službám sociálním v oblasti Senioři

### Profesní složení personálu

- Rozdělení profesí podle druhu: odborný personál / provozní personál / dobrovolný personál
- Přehled profesí působících v cílové skupině
- Počty osob
- Počty úvazků
- Celkový počet pracovníků v cílové skupině

Druh profese   Profese / NUTS   Cílová skupina		Okres Ústí nad Labem (CZ0427)	
		senioři	
		počty osob	počty úvazků
dobrovolný personál	ostatní dobrovolný personál	7,00	0,03
odborný personál	ošetřovatel(ka)	1,90	1,58
	specializovaná sestra	1,00	1,00
	zdravotní sestra	79,08	59,52
	lékař II. atestace	2,00	0,00
	ostatní odborný personál	4,22	3,14
	sociální pracovník	22,89	19,16
	pečovatel(ka)	20,68	21,40
	pracovník sociální péče	17,60	16,23
	zdravotní asistent	1,00	1,00
	fyzioterapeut	1,00	1,00
	ergoterapeut	5,18	5,18
	pracovník v sociálních službách	140,18	92,71
	pracovník přímé obslužné péče	125,00	117,68
	provozní personál	ostatní provozní personál	91,86
stravovací personál		44,96	44,46
pomocný personál		40,00	33,50
administrativní pracovník		35,06	22,87
management zařízení		34,56	21,76
<b>Celkem</b>		<b>675,17</b>	<b>545,90</b>

V Cílové skupině Senioři je nejvíce početně zastoupenou složkou personálu v rámci odborného personálu – pracovník v sociálních službách (140,18 osob), a pracovník přímé obslužné péče (125 osob). V rámci provozního personálu – ostatní provozní personál (91,86 osob) a stravovací personál (44,96 osob).

*Poznámka: Všechny údaje zadávané do systému RISK jsou vztahovány k cílovým skupinám, proto i počty osob personálu mohou vycházet na desetinná místa, neboť se jedná o poměrný přepočít na základě procentuálního poměru všech cílových skupin, kterým organizace poskytuje služby.*

## Základní data o jednotlivých zařízeních nabízejících sociální služby a služby blízké službám sociálním v oblasti Osoby v přechodné krizi a nouzi

Tabulka obsahuje výčet zařízení, která poskytují služby této cílové skupině, v druhém sloupci je procentuálně vyjádřen podíl všech klientů zařízení na této cílové skupině.

V této oblasti sociální pomoci poskytuje služby celkem 10 zařízení.

Cílová skupina	sociální krize
Azylový dům pro matky s dětmi	100%
Azylový dům Samaritán	100%
Centrum pomoci Samaritán	100%
Noclehárna Samaritán	100%
Poradna pro rodinu a mezilidské vztahy, o.p.s.	90%
Spirála - telefonická krizová pomoc	100%
Spirála-Intervenční centrum	100%
Spirála-krizová pomoc	100%
Spirála-odborné sociální poradenství	85%
Terénní programy	23%

## Základní data o jednotlivých zařízeních nabízejících sociální služby a služby blízké službám sociálním v oblasti Osoby v přechodné krizi a nouzi

- Rozsah péče u cílových skupin
- Počty zaměstnanců v cílové skupině (stálí, externí, celkem)

Význam sloupců "Veličina" pro různé typy služeb

Typ	Veličina 1	Veličina 2	Veličina 3
KAVY (kapacita - využití)	Kapacita	Průměrná obsazenost	Počet čekajících
KOHO (kontakt - hodiny)	Počet případů	Objem péče (člověkohodiny)	<i>neuvádí se</i>
OSKI (osoby - kilometry)	Počet přepravených osob	Najeté kilometry	<i>neuvádí se</i>

*Poznámka:*

*KAVY – veličina 1 – jaká je kapacita lůžek*

*veličina 2 – kolik lůžek z kapacity bylo průměrně využito v daném období*

*KOHO – veličina 1 – celkový počet setkání s klienty za dané období*

*veličina 2 – vyjádření setkání v hodinách - kolik celkem hodin bylo klientům věnováno během všech setkání v daném období*

Parametr / Cílová skupina   Zařízení	sociální krize									
	Azylový dům pro matky s dětmi		Azylový dům Samaritán		Centrum pomoci Samaritán		Poradna pro rodinu a mezilidské vztahy, o.p.s.		Spirála - telefonická krizová pomoc	
	veličina 1	veličina 2	veličina 1	veličina 2	veličina 1	veličina 2	veličina 1	veličina 2	veličina 1	veličina 2
Rozsah péče KAVY	16,00	14,00	42,00	26,00	0,00	0,00	0,00	0,00	0,00	0,00
Rozsah péče KOHO	0,00	0,00	0,00	0,00	9 364,00	2 152,00	2 196,00	2 786,40	2 758,00	903,50
Počet zaměstnanců - stálí	4,53	9,00	6,00	12,00	3,36	7,00	0,90	0,90	2,50	6,00
Počet zaměstnanců - externí	0,00	0,00	0,00	0,00	0,00	0,00	1,62	9,00	3,00	15,00
Počet zaměstnanců - celkem	4,53	9,00	6,00	12,00	3,36	7,00	2,52	9,90	5,50	21,00

*Poznámka: počet zaměstnanců u veličiny 1 = počet úvazků*

*počet zaměstnanců u veličiny 2 = fyzický počet zaměstnanců*



Parametr / Cílová skupina   Zařízení	sociální krize									
	Spirála-Intervenční centrum		Noclehárna Samaritán		Terénní programy		Spirála-krizová pomoc		Spirála-odborné sociální poradenství	
	veličina 1	veličina 2	veličina 1	veličina 2	veličina 1	veličina 2	veličina 1	veličina 2	veličina 1	veličina 2
Rozsah péče KAVY	1,00	0,25	13,00	10,40	0,00	0,00	5,00	60,00	0,00	0,00
Rozsah péče KOHO	2 675,00	1 515,00	0,00	0,00	351,21	175,49	1 998,00	1 247,00	207,40	119,00
Počet zaměstnanců - stálí	5,80	9,00	1,44	9,00	0,46	0,92	4,70	8,00	0,43	4,25
Počet zaměstnanců - externí	3,00	15,00	0,00	0,00	0,00	0,00	3,00	15,00	0,17	2,55
Počet zaměstnanců - celkem	8,80	24,00	1,44	9,00	0,46	0,92	7,70	23,00	0,60	6,80

*Poznámka: počet zaměstnanců u veličiny 1 = počet úvazků  
počet zaměstnanců u veličiny 2 = fyzický počet zaměstnanců*

## Základní data o jednotlivých zařízeních nabízejících sociální služby a služby blízké službám sociálním v oblasti Osoby v přechodné krizi a nouzi

- Počet zařízení u cílových skupin
- Počet unicitních klientů u jednotlivých typů služeb
- Počet klientů v jednotlivých cílových skupinách
- Počet klientů podle pohlaví
- Finanční prostředky v cílové skupině (investiční, provozní, celkem)

*Poznámka: unicitní klient = jedinečná osoba, neopakující se klient (bez ohledu na počet kontaktů).*

Parametr / Cílová skupina   Zařízení	sociální krize				
	Azylový dům pro matky s dětmi	Azylový dům Samaritán	Centrum pomoci Samaritán	Poradna pro rodinu a mezilidské vztahy, o.p.s.	Spirála - telefonická krizová pomoc
Počet zařízení	1,00	1,00	1,00	1,00	1,00
Počet unicitních klientů typu služby - 103 - odborné sociální poradenství	0,00	0,00	0,00	513,00	0,00
Počet unicitních klientů typu služby - 403 - telefonická krizová pomoc	0,00	0,00	0,00	0,00	2 758,00
Počet unicitních klientů typu služby - 407 - azylové domy	50,00	109,00	0,00	0,00	0,00
Počet unicitních klientů typu služby - 413 - krizová pomoc	0,00	0,00	0,00	0,00	0,00
Počet unicitních klientů typu služby - 414 - krizová pomoc	0,00	0,00	0,00	0,00	0,00
Počet unicitních klientů typu služby - 415 - nízkoprahová denní centra	0,00	0,00	327,00	0,00	0,00
Počet unicitních klientů typu služby - 419 - noclehárny	0,00	0,00	0,00	0,00	0,00
Počet unicitních klientů typu služby - 421 - intervenční centra	0,00	0,00	0,00	0,00	0,00
Počet unicitních klientů typu služby - 422 - intervenční centra	0,00	0,00	0,00	0,00	0,00
Počet unicitních klientů typu služby - 433 - terénní programy	0,00	0,00	0,00	0,00	0,00
Počet unicitních klientů typu služby - 705 - Ostatní služby	0,00	0,00	0,00	61,20	0,00
Počet klientů ve věkové skupině - Adolescenti (15-19)	0,25	0,00	0,00	31,50	55,16
Počet klientů ve věkové skupině - Školní (6-14)	0,00	0,00	0,00	63,00	0,00
Počet klientů ve věkové skupině - Mladí (20-26)	13,32	20,06	45,78	31,50	220,64
Počet klientů ve věkové skupině - Předškolní věk (0-5)	0,00	0,00	0,00	31,50	0,00
Počet klientů ve věkové skupině - Produktivní věk (27-65)	36,68	83,93	271,41	441,00	2 068,50

Parametr / Cílová skupina   Zařízení	sociální krize				
	Azylový dům pro matky s dětmi	Azylový dům Samaritán	Centrum pomoci Samaritán	Poradna pro rodinu a mezilidské vztahy, o.p.s.	Spirála - telefonická krizová pomoc
Počet klientů ve věkové skupině - Senioři nad 85 let (více jak 85)	0,00	0,00	0,00	31,50	0,00
Počet klientů ve věkové skupině - Senioři (55-84)	0,00	5,01	9,81	0,00	413,70
Počet klientů podle pohlaví - ženy	50,00	27,25	55,59	409,50	1 847,86
Počet klientů podle pohlaví - muži	0,25	81,75	271,41	220,50	910,14
Finanční prostředky - provozní	2 460 180,00	3 301 561,00	1 360 363,00	1 134 900,00	1 099 800,00
<b>Finanční prostředky - celkem</b>	<b>2 460 180,00</b>	<b>3 301 561,00</b>	<b>1 360 363,00</b>	<b>1 134 900,00</b>	<b>1 099 800,00</b>

Parametr / Cílová skupina   Zařízení	sociální krize				
	Spirála-Intervenční centrum	Noclehárna Samaritán	Terénní programy	Spirála-krizová pomoc	Spirála-odborné sociální poradenství
Počet zařízení	1,00	1,00	1,00	1,00	1,00
Počet unicitních klientů typu služby - 103 - odborné sociální poradenství	0,00	0,00	0,00	0,00	152,15
Počet unicitních klientů typu služby - 403 - telefonická krizová pomoc	0,00	0,00	0,00	0,00	0,00
Počet unicitních klientů typu služby - 407 - azylové domy	0,00	0,00	0,00	0,00	0,00
Počet unicitních klientů typu služby - 413 - krizová pomoc	0,00	0,00	0,00	708,00	0,00
Počet unicitních klientů typu služby - 414 - krizová pomoc	0,00	0,00	0,00	206,00	0,00
Počet unicitních klientů typu služby - 415 - nízkoprahová denní centra	0,00	0,00	0,00	0,00	0,00
Počet unicitních klientů typu služby - 419 - noclehárny	0,00	298,00	0,00	0,00	0,00
Počet unicitních klientů typu služby - 421 - intervenční centra	477,00	0,00	0,00	0,00	0,00
Počet unicitních klientů typu služby - 422 - intervenční centra	25,00	0,00	0,00	0,00	0,00
Počet unicitních klientů typu služby - 433 - terénní programy	0,00	0,00	38,18	0,00	0,00
Počet unicitních klientů typu služby - 705 - Ostatní služby	0,00	0,00	0,00	0,00	0,00
Počet klientů ve věkové skupině - Adolescenti (15-19)	23,85	0,00	0,00	92,04	15,22
Počet klientů ve věkové skupině - Školní (6-14)	0,00	0,00	0,00	106,20	15,22
Počet klientů ve věkové skupině - Mladí (20-26)	47,70	44,70	14,89	77,88	15,22
Počet klientů ve věkové skupině - Předškolní věk (0-5)	0,00	0,00	0,00	7,08	0,00

Parametr / Cílová skupina   Zařízení	sociální krize				
	Spirála-Intervenční centrum	Noclehárna Samaritán	Terénní programy	Spirála-krizová pomoc	Spirála-odborné sociální poradenství
Počet klientů ve věkové skupině - Produktivní věk (27-65)	381,60	247,34	19,85	417,72	91,29
Počet klientů ve věkové skupině - Senioři nad 85 let (více jak 85)	0,00	0,00	0,00	0,00	0,00
Počet klientů ve věkové skupině - Senioři (55-84)	23,85	5,96	3,44	7,08	15,22
Počet klientů podle pohlaví - ženy	434,07	0,00	22,91	382,32	114,11
Počet klientů podle pohlaví - muži	42,93	298,00	15,27	325,68	38,04
Finanční prostředky - provozní	2 959 160,00	792 428,00	230 243,11	2 295 410,00	93 653,00
<b>Finanční prostředky - celkem</b>	<b>2 959 160,00</b>	<b>792 428,00</b>	<b>230 243,11</b>	<b>2 295 410,00</b>	<b>93 653,00</b>

*Poznámka: některé organizace mají registrovanou věkovou strukturu cílové skupiny mladší senioři již od 55 let, jedná se o plně invalidní seniory umístěné v DPS.*

## Základní data o jednotlivých zařízeních nabízejících sociální služby a služby blízké službám sociálním v oblasti Osoby v přechodné krizi a nouzi

### Profesní složení personálu

- Rozdělení profesí podle druhu: odborný personál / provozní personál / dobrovolný personál
- Přehled profesí působících v cílové skupině
- Počty osob
- Počty úvazků
- Celkový počet pracovníků v cílové skupině

Druh profese   Profese / NUTS   Cílová skupina		Okres Ústí nad Labem (CZ0427)	
		sociální krize	
		počty osob	počty úvazků
odborný personál	jednooborový psycholog	2,70	0,36
	ostatní odborný personál	6,50	1,28
	psychoterapeut	2,70	0,18
	sociální pracovník	67,13	22,89
	pracovník sociální péče	8,00	6,50
	pracovník v sociálních službách	9,13	2,68
provozní personál	ostatní provozní personál	4,00	0,66
	pomocný personál	6,00	0,84
	administrativní pracovník	8,00	2,60
	management zařízení	8,46	2,92
<b>Celkem</b>		122,62	40,91

V cílové skupině Osoby v přechodné krizi a nouzi je nejvíce početně zastoupenou složkou personálu v rámci odborného personálu – sociální pracovník (67,13 osob) a pracovník v sociálních službách (9,13 osob). V rámci provozního personálu – management zařízení (8,46 osob) a administrativní pracovník (8 osob).

*Poznámka: všechny údaje zadávané do systému RISK jsou vztahovány k cílovým skupinám, proto i počty osob personálu mohou vycházet na desetinná místa, neboť se jedná o poměrný přepočítání na základě procentuálního poměru všech cílových skupin, kterým organizace poskytuje služby.*

## Základní data o jednotlivých zařízeních nabízejících sociální služby a služby blízké službám sociálním v oblasti Zdravotně postižení

Tabulka obsahuje výčet zařízení, která poskytují služby této cílové skupině, v druhém sloupci je procentuálně vyjádřen podíl všech klientů zařízení na této cílové skupině.

V této oblasti sociální pomoci poskytuje služby celkem 27 zařízení.

Cílová skupina	zdravotně postižení
Agentura Osmý den, o.p.s.	16%
Centrum pro zdravotně postižené Ústeckého kraje, o.p.s.	42%
CESPO, o.p.s.	100%
DEMOSTHENES, o.p.s.	100%
Domov pro seniory Bukov, p.o.*	10%
Domov pro seniory Severní Terasa, p.o.*	10%
Fokus Labe - Ústí nad Labem (sociální služby)	2%
Fokus Labe - zaměstnávání	20%
HELIAS Ústí nad Labem, o.p.s.	4%
HEWER, z.s.	1%
Hospic sv. Štěpána Litoměřice	24%
Jurta, o.p.s.	6%
OPORA	6%
Pečovatelská služba Ústí nad Labem, p.o.*	4%
Roska Ústí nad Labem	100%
Sjednocená organizace nevidomých a slabozrakých v ČR, o.s. - Oblastní odbočka v Ústí nad Labem	100%
SNN v ČR, KO Ústeckého kraje pracoviště Sociálně aktivizačních služeb Ústí n. L.	100%
SNN v ČR, KO Ústeckého kraje pracoviště Sociálního poradenství Ústí n. L.	100%
SNN v ČR, KO Ústeckého kraje pracoviště Tlumočnických služeb Ústí n. L.	100%
Sociální agentura, o.p.s., Ústí nad Labem	100%
Společnost Parkinson, z. s. - Klub Parkinson UL	100%
Společnost pro podporu lidí s mentálním postižením v České republice o.s.	30%
Svaz postižených civilizačními chorobami v ČR, o.s.	100%
Svaz tělesně postižených v České republice, z.s., okr. organizace	100%
TyfloCentrum Ústí nad Labem o.p.s. - Centrum denních aktivit pro nevidomé a slabozraké	100%
Tyfloservis, o.p.s.	100%
Ústecký Arcus z.s.	100%

Poznámka: \* zařízení sociálních služeb zřízená městem.

## Základní data o jednotlivých zařízeních nabízejících sociální služby a služby blízké službám sociálním v oblasti Zdravotně postižení

- Rozsah péče u cílových skupin
- Počty zaměstnanců v cílové skupině (stálí, externí, celkem)

Význam sloupců "Veličina" pro různé typy služeb

Typ	Veličina 1	Veličina 2	Veličina 3
KAVY (kapacita - využití)	Kapacita	Průměrná obsazenost	Počet čekajících
KOHO (kontakt - hodiny)	Počet případů	Objem péče (člověkohodiny)	<i>neuvádí se</i>
OSKI (osoby - kilometry)	Počet přepravených osob	Najeté kilometry	<i>neuvádí se</i>

*Poznámka:*

*KAVY – veličina 1 – jaká je kapacita lůžek*

*veličina 2 – kolik lůžek z kapacity bylo průměrně využito v daném období*

*KOHO – veličina 1 – celkový počet setkání s klienty za dané období*

*veličina 2 – vyjádření setkání v hodinách - kolik celkem hodin bylo klientům věnováno během všech setkání v daném období*

Parametr / Cílová skupina   Zařízení	zdravotně postižení									
	Fokus Labe - Ústí nad Labem (sociální služby)		OPORA		Domov pro seniory Severní Terasa, p.o.		Ústecký Arcus z.s.		CESPO, o.p.s.	
	veličina 1	veličina 2	veličina 1	veličina 2	veličina 1	veličina 2	veličina 1	veličina 2	veličina 1	veličina 2
Rozsah péče KAVY	0,48	0,48	0,00	0,00	17,70	29,60	0,00	0,00	0,00	0,00
Rozsah péče KOHO	682,52	296,80	636,36	658,02	0,00	0,00	1 513,00	349,70	1 750,00	1 466,00
Počet zaměstnanců - stálí	0,45	0,54	0,58	2,10	10,38	10,40	0,75	2,00	2,00	3,00
Počet zaměstnanců - externí	0,00	0,00	0,00	0,00	0,43	2,80	0,53	5,00	0,50	1,00
Počet zaměstnanců - celkem	0,45	0,54	0,58	2,10	10,81	13,20	1,28	7,00	2,50	4,00

*Poznámka: počet zaměstnanců u veličiny 1 = počet úvazků*

*počet zaměstnanců u veličiny 2 = fyzický počet zaměstnanců*

Parametr / Cílová skupina   Zařízení	zdravotně postižení									
	Centrum pro zdravotně postižené Ústeckého kraje, o.p.s.		DEMOSTHENES, o.p.s.		Domov pro seniory Bukov, p.o.		Hospic sv. Štěpána Litoměřice		Pečovatelská služba Ústí nad Labem, p.o.	
	veličina 1	veličina 2	veličina 1	veličina 2	veličina 1	veličina 2	veličina 1	veličina 2	veličina 1	veličina 2
Rozsah péče KAVY	0,00	0,00	0,00	0,00	26,40	26,40	6,24	6,48	0,00	0,00
Rozsah péče KOHO	490,56	6 955,62	175,00	488,50	0,00	0,00	630,00	577,20	2 001,68	881,96
Počet zaměstnanců - stálí	6,72	6,72	5,05	10,00	5,18	5,20	15,17	15,84	1,23	1,20
Počet zaměstnanců - externí	0,00	0,00	0,50	1,00	0,00	0,00	0,00	0,72	0,00	0,00
Počet zaměstnanců - celkem	6,72	6,72	5,55	11,00	5,18	5,20	15,17	16,56	1,23	1,20

Parametr / Cílová skupina   Zařízení	zdravotně postižení									
	Roska Ústí nad Labem		Společnost pro podporu lidí s mentálním postižením v České republice o.s.		Sociální agentura, o.p.s., Ústí nad Labem		Sjednocená organizace nevidomých a slabozrakých v ČR, o.s. - Oblastní odbočka v Ústí nad Labem		Svaz postižených civilizačními chorobami v ČR, o.s.	
	veličina 1	veličina 2	veličina 1	veličina 2	veličina 1	veličina 2	veličina 1	veličina 2	veličina 1	veličina 2
Rozsah péče KAVY	0,00	0,00	0,00	0,00	0,00	0,00	0,00	0,00	0,00	0,00
Rozsah péče KOHO	100,00	100,00	43,80	59,40	1 643,00	1 171,00	1 012,00	1 012,00	110,00	350,00
Počet zaměstnanců - stálí	0,00	5,00	0,03	0,90	5,41	15,00	0,83	6,00	3,00	3,00
Počet zaměstnanců - externí	0,00	0,00	0,00	0,00	0,00	0,00	0,00	0,00	0,00	0,00
Počet zaměstnanců - celkem	0,00	5,00	0,03	0,90	5,41	15,00	0,83	6,00	3,00	3,00

Poznámka: počet zaměstnanců u veličiny 1 = počet úvazků  
počet zaměstnanců u veličiny 2 = fyzický počet zaměstnanců



Parametr / Cílová skupina   Zařízení	zdravotně postižení									
	Svaz tělesně postižených v České republice, z.s., okr. organizace		TyfloCentrum Ústí nad Labem o.p.s. - Centrum denních aktivit pro nevidomé a slabozraké		Tyfloservis, o.p.s.		Fokus Labe - zaměstnávání		Agentura Osmý den, o.p.s.	
	veličina 1	veličina 2	veličina 1	veličina 2	veličina 1	veličina 2	veličina 1	veličina 2	veličina 1	veličina 2
Rozsah péče KAVY	0,00	0,00	0,00	0,00	0,00	0,00	2 411,40	0,00	0,00	0,00
Rozsah péče KOHO	200,00	375,00	2 352,00	4 316,00	863,00	2 529,50	0,00	0,00	92,64	187,52
Počet zaměstnanců - stálí	0,20	2,00	2,70	5,00	2,50	5,00	9,36	19,00	0,31	0,64
Počet zaměstnanců - externí	0,00	70,00	0,00	0,00	0,00	0,00	0,00	0,00	0,00	0,00
Počet zaměstnanců - celkem	0,20	72,00	2,70	5,00	2,50	5,00	9,36	19,00	0,31	0,64

Parametr / Cílová skupina   Zařízení	zdravotně postižení									
	Jurta, o.s.		HELIAS Ústí nad Labem, o.p.s.		Společnost Parkinson, z. s. - Klub Parkinson UL		SNN v ČR, KO Ústeckého kraje pracoviště Sociálního poradenství Ústí n. L.		HEWER, z.s.	
	veličina 1	veličina 2	veličina 1	veličina 2	veličina 1	veličina 2	veličina 1	veličina 2	veličina 1	veličina 2
Rozsah péče KAVY	0,00	0,00	22,76	166,40	0,00	0,00	0,00	0,00	0,00	0,00
Rozsah péče KOHO	139,14	371,46	60,72	373,64	40,00	200,00	1 468,00	517,00	11,65	36,28
Počet zaměstnanců - stálí	0,50	1,08	0,19	0,24	0,30	3,00	0,75	3,00	0,03	0,41
Počet zaměstnanců - externí	0,00	0,00	0,01	0,20	0,00	0,00	0,00	0,00	0,00	0,00
Počet zaměstnanců - celkem	0,50	1,08	0,20	0,44	0,30	3,00	0,75	3,00	0,03	0,41

Parametr / Cílová skupina   Zařízení	zdravotně postižení					
	SNN v ČR, KO Ústeckého kraje pracoviště Tlumočnických služeb Ústí n. L.		SNN v ČR, KO Ústeckého kraje pracoviště Sociálně aktivizačních služeb Ústí n. L.		Tichý svět, o.p.s.	
	veličina 1	veličina 2	veličina 1	veličina 2	veličina 1	veličina 2
Rozsah péče KAVY	0,00	0,00	0,00	0,00	0,00	0,00
Rozsah péče KOHO	948,00	723,00	1 837,00	556,00	10 124,00	2 168,00
Počet zaměstnanců - stálí	0,70	3,00	0,10	2,00	5,10	17,00
Počet zaměstnanců - externí	0,30	1,00	0,10	1,00	0,00	0,00
Počet zaměstnanců - celkem	1,00	4,00	0,20	3,00	5,10	17,00

Poznámka: počet zaměstnanců u veličiny 1 = počet úvazků  
počet zaměstnanců u veličiny 2 = fyzický počet zaměstnanců

## Základní data o jednotlivých zařízeních nabízejících sociální služby a služby blízké službám sociálním v oblasti Zdravotně postižení

- Počet zařízení u cílových skupin
- Počet unicitních klientů u jednotlivých typů služeb
- Počet klientů v jednotlivých cílových skupinách
- Počet klientů podle pohlaví
- Finanční prostředky v cílové skupině (investiční, provozní, celkem)

*Poznámka: unicitní klient = jedinečná osoba, neopakující se klient (bez ohledu na počet kontaktů).*

Parametr / Cílová skupina   Zařízení	zdravotně postižení						
	Fokus Labe - Ústí nad Labem (sociální služby)	OPORA	Domov pro seniory Severní Terasa, p.o.	Ústecký Arcus z.s.	CESPO, o.p.s.	Centrum pro zdravotně postižené Ústeckého kraje, o.p.s.	DEMOSTHEN ES, o.p.s.
Počet zařízení	1,00	1,00	1,00	1,00	1,00	1,00	1,00
Počet unicitních klientů typu služby - 103 - odborné sociální poradenství	1,40	5,40	0,00	63,00	22,00	0,00	44,00
Počet unicitních klientů typu služby - 201 - osobní asistence	0,00	0,00	0,00	0,00	0,00	26,88	0,00
Počet unicitních klientů typu služby - 203 - pečovatelská služba	0,00	15,42	0,00	0,00	0,00	0,00	0,00
Počet unicitních klientů typu služby - 207 - průvodcovské a předčítatelské služby	0,00	0,00	0,00	0,00	0,00	0,00	0,00
Počet unicitních klientů typu služby - 209 - podpora samostatného bydlení	0,00	0,00	0,00	0,00	0,00	0,00	0,00
Počet unicitních klientů typu služby - 211 - odlehčovací služby	0,00	1,56	0,00	0,00	0,00	0,00	0,00
Počet unicitních klientů typu služby - 212 - odlehčovací služby	0,00	0,00	0,00	0,00	0,00	0,00	0,00
Počet unicitních klientů typu služby - 215 - denní stacionáře	0,00	0,00	0,00	0,00	0,00	0,00	0,00
Počet unicitních klientů typu služby - 219 - domovy pro osoby se zdravotním postižením	0,00	0,00	1,90	0,00	0,00	0,00	0,00

Parametr / Cílová skupina   Zařízení	zdravotně postižení						
	Fokus Labe - Ústí nad Labem (sociální služby)	OPORA	Domov pro seniory Severní Terasa, p.o.	Ústecký Arcus z.s.	CESPO, o.p.s.	Centrum pro zdravotně postižené Ústeckého kraje, o.p.s.	DEMOSTHEN ES, o.p.s.
Počet unicitních klientů typu služby - 221 - domovy pro seniory	0,00	0,00	14,60	0,00	0,00	0,00	0,00
Počet unicitních klientů typu služby - 223 - domovy se zvláštním režimem	0,00	0,00	6,40	0,00	0,00	0,00	0,00
Počet unicitních klientů typu služby - 225 - chráněné bydlení	0,54	0,00	0,00	0,00	0,00	0,00	0,00
Počet unicitních klientů typu služby - 301 - soc. služby poskytované ve zdrav. zařízeních ústav.péče	0,00	0,00	0,00	0,00	0,00	0,00	0,00
Počet unicitních klientů typu služby - 402 - raná péče	0,00	0,00	0,00	0,00	0,00	0,00	35,00
Počet unicitních klientů typu služby - 405 - tlumočnické služby	0,00	0,00	0,00	0,00	35,00	0,00	0,00
Počet unicitních klientů typu služby - 427 - sociálně aktivizační služby pro seniory a osoby se zdravotním postižením	2,50	0,00	0,00	0,00	0,00	0,00	0,00
Počet unicitních klientů typu služby - 429 - sociálně terapeutické dílny	1,78	0,00	0,00	0,00	0,00	0,00	0,00
Počet unicitních klientů typu služby - 435 - sociální rehabilitace	5,16	0,00	0,00	0,00	0,00	0,00	0,00
Počet unicitních klientů typu služby - 503 - agentura práce	0,00	0,00	0,00	0,00	0,00	0,00	0,00
Počet unicitních klientů typu služby - 505 - zaměstnávání osob se zdravotním postižením	0,00	0,00	0,00	0,00	0,00	0,00	0,00
Počet unicitních klientů typu služby - 506 - zaměstnávání osob se zdravotním postižením	0,00	0,00	0,00	0,00	0,00	0,00	0,00

Parametr / Cílová skupina   Zařízení	zdravotně postižení						
	Fokus Labe - Ústí nad Labem (sociální služby)	OPORA	Domov pro seniory Severní Terasa, p.o.	Ústecký Arcus z.s.	CESPO, o.p.s.	Centrum pro zdravotně postižené Ústeckého kraje, o.p.s.	DEMOSTHENES, o.p.s.
Počet unicitních klientů typu služby - 603 - svépomocné aktivity	0,00	0,00	0,00	0,00	462,00	0,00	0,00
Počet unicitních klientů typu služby - 703 - ubytování	0,00	0,00	0,00	0,00	0,00	0,00	0,00
Počet unicitních klientů typu služby - 705 - Ostatní služby	0,00	0,00	0,00	0,00	0,00	0,00	0,00
Počet unicitních klientů typu služby - 708 - Volnočasové aktivity	0,00	0,00	0,00	186,00	0,00	0,00	0,00
Počet unicitních klientů typu služby - 709 - Vzdělávání zdravotně postižených	0,00	0,00	0,00	0,00	0,00	0,00	0,00
Počet klientů ve věkové skupině - Adolescenti (15-19)	0,00	0,00	0,00	0,00	0,00	0,00	0,00
Počet klientů ve věkové skupině - Školní (6-14)	0,00	0,00	0,00	0,00	0,00	0,81	0,00
Počet klientů ve věkové skupině - Mladí (20-26)	0,18	0,00	0,00	0,00	0,22	1,08	0,00
Počet klientů ve věkové skupině - Předškolní věk (0-5)	0,00	0,00	0,00	0,00	0,00	0,00	35,55
Počet klientů ve věkové skupině - Produktivní věk (27-65)	4,15	1,34	1,31	36,90	13,20	4,84	43,45
Počet klientů ve věkové skupině - Senioři nad 85 let (více jak 85)	0,00	6,27	10,40	0,00	0,00	0,81	0,00
Počet klientů ve věkové skupině - Senioři (55-84)	0,23	14,77	11,20	120,11	8,58	19,35	0,00
Počet klientů podle pohlaví - ženy	2,23	11,86	18,09	153,86	9,90	16,13	47,40
Počet klientů podle pohlaví - muži	2,33	10,52	4,81	3,14	12,10	10,75	31,60
Finanční prostředky - investiční	0,00	0,00	0,00	0,00	0,00	0,00	0,00

Parametr / Cílová skupina   Zařízení	zdravotně postižení						
	Fokus Labe - Ústí nad Labem (sociální služby)	OPORA	Domov pro seniory Severní Terasa, p.o.	Ústecký Arcus z.s.	CESPO, o.p.s.	Centrum pro zdravotně postižené Ústeckého kraje, o.p.s.	DEMOSTHEN ES, o.p.s.
Finanční prostředky - provozní	228 676,90	246 466,74	5 107 307,00	487 512,00	677 000,00	1 770 300,00	2 513 447,00
Finanční prostředky - celkem	<b>228 676,90</b>	<b>246 466,74</b>	<b>5 107 307,00</b>	<b>487 512,00</b>	<b>677 000,00</b>	<b>1 770 300,00</b>	<b>2 513 447,00</b>

Parametr / Cílová skupina   Zařízení	zdravotně postižení						
	Domov pro seniory Bukov, p.o.	Hospic sv. Štěpána Litoměřice	Pečovatelská služba Ústí nad Labem, p.o.	Roska Ústí nad Labem	Společnost pro podporu lidí s mentálním postižením v České republice o.s.	Sociální agentura, o.p.s., Ústí nad Labem	Sjednocená organizace nevidomých a slabozrakých v ČR, o.s. - Oblastní odbočka v Ústí nad Labem
Počet zařízení	1,00	1,00	1,00	1,00	1,00	1,00	1,00
Počet unicitních klientů typu služby - 103 - odborné sociální poradenství	0,00	196,80	0,00	0,00	0,00	163,00	0,00
Počet unicitních klientů typu služby - 201 - osobní asistence	0,00	0,00	0,00	0,00	0,00	0,00	0,00
Počet unicitních klientů typu služby - 203 - pečovatelská služba	0,00	0,00	18,68	0,00	0,00	0,00	0,00
Počet unicitních klientů typu služby - 207 - průvodcovské a předčitatelské služby	0,00	0,00	0,00	0,00	0,00	0,00	0,00
Počet unicitních klientů typu služby - 209 - podpora samostatného bydlení	0,00	0,00	0,00	0,00	0,00	0,00	0,00
Počet unicitních klientů typu služby - 211 - odlehčovací služby	0,00	1,68	0,00	0,00	30,00	0,00	0,00
Počet unicitních klientů typu služby - 212 - odlehčovací služby	0,00	12,24	0,00	0,00	0,00	0,00	0,00
Počet unicitních klientů typu služby - 215 - denní stacionáře	0,00	0,00	0,00	0,00	0,00	0,00	0,00
Počet unicitních klientů typu služby - 219 - domovy pro	1,80	0,00	0,00	0,00	0,00	0,00	0,00

Parametr / Cílová skupina   Zařízení	zdravotně postižení						
	Domov pro seniory Bukov, p.o.	Hospic sv. Štěpána Litoměřice	Pečovatelská služba Ústí nad Labem, p.o.	Roska Ústí nad Labem	Společnost pro podporu lidí s mentálním postižením v České republice o.s.	Sociální agentura, o.p.s., Ústí nad Labem	Sjednocená organizace nevidomých a slabozrakých v ČR, o.s. - Oblastní odbočka v Ústí nad Labem
osoby se zdravotním postižením							
Počet unicitních klientů typu služby - 221 - domovy pro seniory	15,50	0,00	0,00	0,00	0,00	0,00	0,00
Počet unicitních klientů typu služby - 223 - domovy se zvláštním režimem	0,00	0,00	0,00	0,00	0,00	0,00	0,00
Počet unicitních klientů typu služby - 225 - chráněné bydlení	0,00	0,00	0,00	0,00	0,00	0,00	0,00
Počet unicitních klientů typu služby - 301 - soc. služby poskytované ve zdrav. zařízeních ústav.péče	0,00	59,04	0,00	0,00	0,00	0,00	0,00
Počet unicitních klientů typu služby - 402 - raná péče	0,00	0,00	0,00	0,00	0,00	0,00	0,00
Počet unicitních klientů typu služby - 405 - tlumočnické služby	0,00	0,00	0,00	0,00	0,00	0,00	0,00
Počet unicitních klientů typu služby - 427 - sociálně aktivizační služby pro seniory a osoby se zdravotním postižením	0,00	0,00	0,00	0,00	0,00	54,00	0,00
Počet unicitních klientů typu služby - 429 - sociálně terapeutické dílny	0,00	0,00	0,00	0,00	0,00	0,00	0,00
Počet unicitních klientů typu služby - 435 - sociální rehabilitace	0,00	0,00	0,00	0,00	0,00	0,00	0,00
Počet unicitních klientů typu služby - 503 - agentura práce	0,00	0,00	0,00	0,00	0,00	122,00	0,00

Parametr / Cílová skupina   Zařízení	zdravotně postižení						
	Domov pro seniory Bukov, p.o.	Hospic sv. Štěpána Litoměřice	Pečovatelská služba Ústí nad Labem, p.o.	Roska Ústí nad Labem	Společnost pro podporu lidí s mentálním postižením v České republice o.s.	Sociální agentura, o.p.s., Ústí nad Labem	Sjednocená organizace nevidomých a slabozrakých v ČR, o.s. - Oblastní odbočka v Ústí nad Labem
Počet unicitních klientů typu služby - 505 - zaměstnávání osob se zdravotním postižením	0,00	0,00	0,00	0,00	0,00	0,00	0,00
Počet unicitních klientů typu služby - 506 - zaměstnávání osob se zdravotním postižením	0,00	0,00	0,00	0,00	0,00	0,00	0,00
Počet unicitních klientů typu služby - 603 - svépomocné aktivity	0,00	0,00	0,00	32,00	0,00	0,00	49,00
Počet unicitních klientů typu služby - 703 - ubytování	17,30	0,00	0,00	0,00	0,00	0,00	0,00
Počet unicitních klientů typu služby - 705 - Ostatní služby	0,00	0,00	0,00	0,00	0,00	0,00	0,00
Počet unicitních klientů typu služby - 708 - Volnočasové aktivity	0,00	0,00	0,00	0,00	0,00	0,00	0,00
Počet unicitních klientů typu služby - 709 - Vzdělávání zdravotně postižených	0,00	0,00	0,00	0,00	0,00	18,00	0,00
Počet klientů ve věkové skupině - Adolescenti (15-19)	0,00	0,00	0,00	0,00	6,00	0,00	0,00
Počet klientů ve věkové skupině - Školní (6-14)	0,00	0,00	0,00	0,00	8,40	0,00	0,00
Počet klientů ve věkové skupině - Mladí (20-26)	0,00	0,00	0,00	3,20	3,00	16,30	0,00
Počet klientů ve věkové skupině - Předškolní věk (0-5)	0,00	0,00	0,00	0,00	0,60	0,00	0,00
Počet klientů ve věkové skupině - Produktivní věk (27-65)	0,64	9,64	1,31	24,00	12,00	146,70	28,91

Parametr / Cílová skupina   Zařízení	zdravotně postižení						
	Domov pro seniory Bukov, p.o.	Hospic sv. Štěpána Litoměřice	Pečovatelská služba Ústí nad Labem, p.o.	Roska Ústí nad Labem	Společnost pro podporu lidí s mentálním postižením v České republice o.s.	Sociální agentura, o.p.s., Ústí nad Labem	Sjednocená organizace nevidomých a slabozrakých v ČR, o.s. - Oblastní odbočka v Ústí nad Labem
Počet klientů ve věkové skupině - Senioři nad 85 let (více jak 85)	5,29	7,83	4,86	0,00	0,00	0,00	0,00
Počet klientů ve věkové skupině - Senioři (55-84)	11,37	42,77	12,52	4,80	0,00	0,00	20,09
Počet klientů podle pohlaví - ženy	13,15	28,92	13,26	23,36	16,50	83,13	26,46
Počet klientů podle pohlaví - muži	4,15	31,32	5,42	8,64	13,50	79,87	22,54
Finanční prostředky - investiční	0,00	154 656,00	0,00	0,00	0,00	0,00	0,00
Finanční prostředky - provozní	2 361 644,10	5 247 757,44	380 575,40	132 303,00	127 030,80	1 173 612,00	102 393,00
Finanční prostředky - celkem	2 361 644,10	5 402 413,44	380 575,40	132 303,00	127 030,80	1 173 612,00	102 393,00

Parametr / Cílová skupina   Zařízení	zdravotně postižení						
	Svaz postižených civilizačními chorobami v ČR, o.s.	Svaz tělesně postižených v České republice, z.s., okr. organizace	TyfloCentrum Ústí nad Labem o.p.s. - Centrum denních aktivit pro nevidomé a slabozraké	Tyfloservis, o.p.s.	Fokus Labe - zaměstnávání	Agentura Osmý den, o.p.s.	Jurta, o.s.
Počet zařízení	1,00	1,00	1,00	1,00	1,00	1,00	1,00
Počet unicitních klientů typu služby - 103 - odborné sociální poradenství	0,00	0,00	0,00	0,00	0,00	0,00	0,00
Počet unicitních klientů typu služby - 201 - osobní asistence	0,00	0,00	0,00	0,00	0,00	0,00	0,00
Počet unicitních klientů typu služby - 203 - pečovatelská služba	0,00	0,00	0,00	0,00	0,00	0,00	0,00



Parametr / Cílová skupina   Zařízení	zdravotně postižení						
	Svaz postižených civilizačními chorobami v ČR, o.s.	Svaz tělesně postižených v České republice, z.s., okr. organizace	TyfloCentrum Ústí nad Labem o.p.s. - Centrum denních aktivit pro nevidomé a slabozraké	Tyfloservis, o.p.s.	Fokus Labe - zaměstnávající	Agentura Osmý den, o.p.s.	Jurta, o.s.
Počet unicitních klientů typu služby - 207 - průvodcovské a předčitatelské služby	0,00	0,00	35,00	0,00	0,00	0,00	0,00
Počet unicitních klientů typu služby - 209 - podpora samostatného bydlení	0,00	0,00	0,00	0,00	0,00	0,00	0,60
Počet unicitních klientů typu služby - 211 - odlehčovací služby	0,00	0,00	0,00	0,00	0,00	0,00	0,00
Počet unicitních klientů typu služby - 212 - odlehčovací služby	0,00	0,00	0,00	0,00	0,00	0,00	0,00
Počet unicitních klientů typu služby - 215 - denní stacionáře	0,00	0,00	0,00	0,00	0,00	0,00	0,00
Počet unicitních klientů typu služby - 219 - domovy pro osoby se zdravotním postižením	0,00	0,00	0,00	0,00	0,00	0,00	0,00
Počet unicitních klientů typu služby - 221 - domovy pro seniory	0,00	0,00	0,00	0,00	0,00	0,00	0,00
Počet unicitních klientů typu služby - 223 - domovy se zvláštním režimem	0,00	0,00	0,00	0,00	0,00	0,00	0,00
Počet unicitních klientů typu služby - 225 - chráněné bydlení	0,00	0,00	0,00	0,00	0,00	0,00	0,00
Počet unicitních klientů typu služby - 301 - soc. služby poskytované ve zdrav. zařízeních ústav.péče	0,00	0,00	0,00	0,00	0,00	0,00	0,00
Počet unicitních klientů typu služby - 402 - raná péče	0,00	0,00	0,00	0,00	0,00	0,00	0,00
Počet unicitních klientů typu služby - 405 - tlumočnické služby	0,00	0,00	0,00	0,00	0,00	0,00	0,00

Parametr / Cílová skupina   Zařízení	zdravotně postižení						
	Svaz postižených civilizačními chorobami v ČR, o.s.	Svaz tělesně postižených v České republice, z.s., okr. organizace	TyfloCentrum Ústí nad Labem o.p.s. - Centrum denních aktivit pro nevidomé a slabozraké	Tyfloservis, o.p.s.	Fokus Labe - zaměstnávání	Agentura Osmý den, o.p.s.	Jurta, o.s.
Počet unicitních klientů typu služby - 427 - sociálně aktivizační služby pro seniory a osoby se zdravotním postižením	0,00	1 426,00	0,00	0,00	0,00	0,00	0,00
Počet unicitních klientů typu služby - 429 - sociálně terapeutické dílny	0,00	0,00	0,00	0,00	0,00	0,00	1,26
Počet unicitních klientů typu služby - 435 - sociální rehabilitace	0,00	0,00	30,00	208,00	0,00	4,00	0,78
Počet unicitních klientů typu služby - 503 - agentura práce	0,00	0,00	0,00	0,00	0,00	0,00	0,00
Počet unicitních klientů typu služby - 505 - zaměstnávání osob se zdravotním postižením	0,00	0,00	7,00	0,00	0,00	0,00	0,00
Počet unicitních klientů typu služby - 506 - zaměstnávání osob se zdravotním postižením	0,00	0,00	0,00	0,00	17,20	0,00	0,00
Počet unicitních klientů typu služby - 603 - svépomocné aktivity	80,00	0,00	0,00	0,00	0,00	0,00	0,00
Počet unicitních klientů typu služby - 703 - ubytování	0,00	0,00	0,00	0,00	0,00	0,00	0,00
Počet unicitních klientů typu služby - 705 - Ostatní služby	0,00	0,00	0,00	164,00	0,00	0,00	0,00
Počet unicitních klientů typu služby - 708 - Volnočasové aktivity	0,00	0,00	40,00	0,00	0,00	0,00	0,00
Počet unicitních klientů typu služby - 709 - Vzdělávání zdravotně postižených	0,00	0,00	12,00	0,00	0,00	0,00	0,00

Parametr / Cílová skupina   Zařízení	zdravotně postižení						
	Svaz postižených civilizačními chorobami v ČR, o.s.	Svaz tělesně postižených v České republice, z.s., okr. organizace	TyfloCentrum Ústí nad Labem o.p.s. - Centrum denních aktivit pro nevidomé a slabozraké	Tyfloservis, o.p.s.	Fokus Labe - zaměstnávající	Agentura Osmý den, o.p.s.	Jurta, o.s.
Počet klientů ve věkové skupině - Adolescenti (15-19)	0,00	0,00	0,00	2,08	0,00	1,28	0,34
Počet klientů ve věkové skupině - Školní (6-14)	0,00	0,00	0,00	0,00	0,00	0,00	0,00
Počet klientů ve věkové skupině - Mladí (20-26)	0,00	0,00	1,30	4,16	0,34	0,80	0,53
Počet klientů ve věkové skupině - Předškolní věk (0-5)	0,00	0,00	0,00	0,00	0,00	0,00	0,00
Počet klientů ve věkové skupině - Produktivní věk (27-65)	8,00	0,00	55,90	68,64	16,86	1,92	1,53
Počet klientů ve věkové skupině - Senioři nad 85 let (více jak 85)	24,00	142,60	0,00	45,76	0,00	0,00	0,00
Počet klientů ve věkové skupině - Senioři (55-84)	48,00	1 283,40	7,80	87,36	0,00	0,00	0,24
Počet klientů podle pohlaví - ženy	56,00	1 055,24	39,00	124,80	8,77	1,60	1,27
Počet klientů podle pohlaví - muži	24,00	370,76	26,00	83,20	8,43	2,40	1,37
Finanční prostředky - investiční	0,00	0,00	0,00	0,00	0,00	0,00	0,00
Finanční prostředky - provozní	12 030,00	212 500,00	923 703,00	960 367,00	1 524 635,20	113 152,16	149 549,94
Finanční prostředky - celkem	12 030,00	212 500,00	923 703,00	960 367,00	1 524 635,20	113 152,16	149 549,94

Parametr / Cílová skupina   Zařízení	zdravotně postižení						
	HELIAS Ústí nad Labem, o.p.s.	Společnost Parkinson, z. s. - Klub Parkinson UL	SNN v ČR, KO Ústeckého kraje pracoviště Sociálního poradenství Ústí n. L.	HEWER, z.s.	SNN v ČR, KO Ústeckého kraje pracoviště Tlumočnických služeb Ústí n. L.	SNN v ČR, KO Ústeckého kraje pracoviště Sociálně aktivizačních služeb Ústí n. L.	Tichý svět, o.p.s.
Počet zařízení	1,00	1,00	1,00	1,00	1,00	1,00	1,00
Počet unicitních klientů typu služby - 103 - odborné sociální poradenství	0,00	0,00	189,00	0,00	0,00	0,00	18,00
Počet unicitních klientů typu služby - 201 - osobní asistence	1,00	0,00	0,00	1,15	0,00	0,00	0,00
Počet unicitních klientů typu služby - 203 - pečovatelská služba	0,00	0,00	0,00	0,00	0,00	0,00	0,00
Počet unicitních klientů typu služby - 207 - průvodcovské a předčitatelské služby	0,00	0,00	0,00	0,00	0,00	0,00	0,00
Počet unicitních klientů typu služby - 209 - podpora samostatného bydlení	0,00	0,00	0,00	0,00	0,00	0,00	0,00
Počet unicitních klientů typu služby - 211 - odlehčovací služby	0,00	0,00	0,00	0,00	0,00	0,00	0,00
Počet unicitních klientů typu služby - 212 - odlehčovací služby	0,00	0,00	0,00	0,00	0,00	0,00	0,00
Počet unicitních klientů typu služby - 215 - denní stacionáře	0,56	0,00	0,00	0,00	0,00	0,00	0,00
Počet unicitních klientů typu služby - 219 - domovy pro osoby se zdravotním postižením	0,00	0,00	0,00	0,00	0,00	0,00	0,00
Počet unicitních klientů typu služby - 221 - domovy pro seniory	0,00	0,00	0,00	0,00	0,00	0,00	0,00
Počet unicitních klientů typu služby - 223 - domovy se zvláštním režimem	0,00	0,00	0,00	0,00	0,00	0,00	0,00
Počet unicitních klientů typu služby - 225 - chráněné bydlení	0,00	0,00	0,00	0,00	0,00	0,00	0,00
Počet unicitních klientů typu služby - 301 - soc. služby poskytované ve zdrav. zařízeních ústav.péče	0,00	0,00	0,00	0,00	0,00	0,00	0,00
Počet unicitních klientů typu služby - 402 - raná péče	0,00	0,00	0,00	0,00	0,00	0,00	0,00
Počet unicitních klientů typu služby - 405 - tlumočnické	0,00	0,00	0,00	0,00	198,00	0,00	65,00

Parametr / Cílová skupina   Zařízení	zdravotně postižení						
	HELIAS Ústí nad Labem, o.p.s.	Společnost Parkinson, z. s. - Klub Parkinson UL	SNN v ČR, KO Ústeckého kraje pracoviště Sociálního poradenství Ústí n. L.	HEWER, z.s.	SNN v ČR, KO Ústeckého kraje pracoviště Tlumočnických služeb Ústí n. L.	SNN v ČR, KO Ústeckého kraje pracoviště Sociálně aktivizačních služeb Ústí n. L.	Tichý svět, o.p.s.
služby							
Počet unicitních klientů typu služby - 427 - sociálně aktivizační služby pro seniory a osoby se zdravotním postižením	0,00	0,00	0,00	0,00	0,00	361,00	0,00
Počet unicitních klientů typu služby - 429 - sociálně terapeutické dílny	0,00	0,00	0,00	0,00	0,00	0,00	0,00
Počet unicitních klientů typu služby - 435 - sociální rehabilitace	0,00	0,00	0,00	0,00	0,00	0,00	38,00
Počet unicitních klientů typu služby - 503 - agentura práce	0,00	0,00	0,00	0,00	0,00	0,00	0,00
Počet unicitních klientů typu služby - 505 - zaměstnávání osob se zdravotním postižením	0,00	0,00	0,00	0,00	0,00	0,00	121,00
Počet unicitních klientů typu služby - 506 - zaměstnávání osob se zdravotním postižením	0,00	0,00	0,00	0,00	0,00	0,00	0,00
Počet unicitních klientů typu služby - 603 - svépomocné aktivity	0,00	33,00	0,00	0,00	0,00	0,00	0,00
Počet unicitních klientů typu služby - 703 - ubytování	0,00	0,00	0,00	0,00	0,00	0,00	0,00
Počet unicitních klientů typu služby - 705 - Ostatní služby	0,00	0,00	189,00	0,00	189,00	386,00	0,00
Počet unicitních klientů typu služby - 708 - Volnočasové aktivity	1,00	0,00	189,00	0,00	0,00	350,00	0,00
Počet unicitních klientů typu služby - 709 - Vzdělávání zdravotně postižených	0,00	0,00	0,00	0,00	0,00	0,00	0,00
Počet klientů ve věkové skupině - Adolescenti (15-19)	0,20	0,00	0,00	0,00	0,00	0,00	0,00
Počet klientů ve věkové skupině - Školní (6-14)	0,32	0,00	0,00	0,00	0,00	0,00	0,00
Počet klientů ve věkové skupině - Mladí (20-26)	0,44	0,00	28,35	0,00	17,70	18,40	0,00
Počet klientů ve věkové skupině - Předškolní věk (0-5)	0,00	0,00	0,00	0,00	0,00	0,00	0,00
Počet klientů ve věkové skupině - Produktivní věk	0,08	3,30	75,60	0,00	23,60	36,80	0,00

Parametr / Cílová skupina   Zařízení	zdravotně postižení						
	HELIAS Ústí nad Labem, o.p.s.	Společnost Parkinson, z. s. - Klub Parkinson UL	SNN v ČR, KO Ústeckého kraje pracoviště Sociálního poradenství Ústí n. L.	HEWER, z.s.	SNN v ČR, KO Ústeckého kraje pracoviště Tlumočnických služeb Ústí n. L.	SNN v ČR, KO Ústeckého kraje pracoviště Sociálně aktivizačních služeb Ústí n. L.	Tichý svět, o.p.s.
(27-65)							
Počet klientů ve věkové skupině - Senioři nad 85 let (více jak 85)	0,00	0,00	0,00	0,00	0,00	0,00	0,00
Počet klientů ve věkové skupině - Senioři (55-84)	0,00	29,70	85,05	0,00	17,70	36,80	0,00
Počet klientů podle pohlaví - ženy	0,37	23,10	86,94	0,00	30,09	47,84	0,00
Počet klientů podle pohlaví - muži	0,67	9,90	102,06	0,00	28,91	44,16	0,00
Finanční prostředky - investiční	0,00	0,00	0,00	0,00	0,00	0,00	0,00
Finanční prostředky - provozní	55 491,00	44 300,00	208 000,00	0,00	243 813,00	144 000,00	0,00
Finanční prostředky - celkem	55 491,00	44 300,00	208 000,00	0,00	243 813,00	144 000,00	0,00

*Poznámka: některé organizace mají registrovanou věkovou strukturu cílové skupiny mladší senioři již od 55 let, jedná se o plně invalidní seniory umístění v DPS.*

## Základní data o jednotlivých zařízeních nabízejících sociální služby a služby blízké službám sociálním v oblasti Zdravotně postižení

### Profesní složení personálu

- Rozdělení profesí podle druhu: odborný personál / provozní personál / dobrovolný personál
- Přehled profesí působících v cílové skupině
- Počty osob
- Počty úvazků
- Celkový počet pracovníků v cílové skupině

Druh profese   Profese / NUTS   Cílová skupina		Okres Ústí nad Labem (CZ0427)	
		zdravotně postižení	
		počty osob	počty úvazků
dobrovolný personál	ostatní dobrovolný personál	93,16	3,70
odborný personál	ošetřovatel(ka)	0,10	0,08
	zdravotní sestra	3,60	2,16
	speciální pedagog	0,90	0,03
	ostatní odborný personál	8,96	4,94
	socioterapeut	0,22	0,22
	sociální pracovník	39,27	16,73
	pečovatel(ka)	0,88	0,91
	pracovník sociální péče	5,04	5,04
	ergoterapeut	0,30	0,30
	pracovník v sociálních službách	17,06	10,12
provozní personál	ostatní provozní personál	7,70	5,49
	stravovací personál	1,40	1,40
	pomocný personál	17,24	8,19
	administrativní pracovník	11,42	3,20
	management zařízení	10,18	4,40
<b>Celkem</b>		<b>217,43</b>	<b>66,91</b>

V cílové skupině Zdravotně postižení je nejvíce početně zastoupenou složkou personálu dobrovolný personál (93,16 osob). V rámci odborného personálu – sociální pracovník (39,27 osob) a pracovník v sociálních službách (17,06 osob). V rámci provozního personálu – pomocný personál (17,24 osob) a administrativní pracovník (11,42 osob).

*Poznámka: všechny údaje zadávané do systému RISK jsou vztahovány k cílovým skupinám, proto i počty osob personálu mohou vycházet na desetinná místa, neboť se jedná o poměrný přepočít na základě procentuálního poměru všech cílových skupin, kterým organizace poskytuje služby.*

## 6. kapitola

<b>Informace o finančních prostředcích vynakládaných na sociální sféru v roce 2015 a zdroje finančních prostředků</b>
---

### Celkový přehled finančních prostředků v sociální sféře

#### Provozní výdaje

- Celkový přehled finančních prostředků na provozní výdaje, které jdou v regionu Ústí nad Labem do jednotlivých cílových skupin.
  - Přehled pokrývaných a nepokrývaných oblastí sociální pomoci pomocí finančního vyjádření.
  - Celkový přehled finančních prostředků, které jdou do jednotlivých cílových skupin.
  - Finanční zdroje a role města Ústí nad Labem mezi finančními zdroji.
- A Podíl cílové skupiny na čerpání celkových finančních zdrojů jdoucích do regionu na sociální služby a služby blízké službám sociálním.
- B Část prostředků jdoucích do regionu do jednotlivých cílových skupin hrazená z prostředků města.
- C Rozložení prostředků města mezi jednotlivé cílové skupiny.

Zdroj financování / Cílová skupina	dlouhodobě duševně nemocní		děti, mládež a rodina		mentálně postižení	
	Kč	%	Kč	%	Kč	%
Jiné veřejné zdroje	0,00	0,00	0,00	0,00	0,00	0,00
Ostatní zdroje	0,00	0,00	1 150,00	0,01	1 089 543,00	1,76
rozpočet obecního úřadu	6 085,26	0,02	10 585,26	0,09	990,00	0,00
rozpočet Ústeckého kraje	244 590,00	0,77	3 439 680,72	29,75	24 136 758,00	38,98
rozpočet městských obvodů města Ústí nad Labem	0,00	0,00	0,00	0,00	0,00	0,00
rozpočet Úřadu práce	4 788 545,46	15,13	149 099,04	1,29	57 600,00	0,09
Ministerstvo vnitra	0,00	0,00	156 300,00	1,35	0,00	0,00
Ministerstvo zdravotnictví	73 500,00	0,23	0,00	0,00	0,00	0,00
Ministerstvo školství mládeže a tělovýchovy	0,00	0,00	208 000,00	1,80	0,00	0,00
Ministerstvo práce a sociálních věcí	12 573 460,00	39,73	3 722 548,30	32,20	16 469 090,00	26,60
přímé platby uživatelů	8 356 593,08	26,41	32 541,22	0,28	18 855 378,08	30,45
Nadace	0,00	0,00	646 031,51	5,59	0,00	0,00
zdravotní pojišťovny	1 676 187,24	5,30	22 500,00	0,19	178 705,00	0,29
Evropské zdroje	214 482,00	0,68	1 667 641,50	14,42	242 700,00	0,39
Rozpočet jiného statutárního města	0,00	0,00	0,00	0,00	0,00	0,00



Zdroj financování / Cílová skupina	dlouhodobě duševně nemocní		děti, mládež a rodina		mentálně postižení	
	Kč	%	Kč	%	Kč	%
rozpočet Statutárního města Ústí nad Labem	2 303 560,27	7,28	1 029 342,96	8,90	377 789,88	0,61
sponzorské dary	37 719,88	0,12	472 528,50	4,09	348 148,92	0,56
vlastní hospodářská činnost	1 372 583,84	4,34	3 200,12	0,03	146 483,82	0,24
sbírky	0,00	0,00	0,00	0,00	0,00	0,00
Ministerstvo kultury	0,00	0,00	0,00	0,00	0,00	0,00
členské příspěvky	0,00	0,00	0,00	0,00	21 000,00	0,03
Rada vlády pro koordinaci protidrogové politiky	0,00	0,00	0,00	0,00	0,00	0,00
Úřad vlády	0,00	0,00	0,00	0,00	0,00	0,00
Ministerstvo zahraničních věcí	0,00	0,00	0,00	0,00	0,00	0,00
<b>Celkem</b>	<b>31 647 307,03</b>	<b>100,00</b>	<b>11 561 149,13</b>	<b>100,00</b>	<b>61 924 186,70</b>	<b>100,00</b>

Podíl / Cílová skupina	dlouhodobě duševně nemocní	děti, mládež a rodina	mentálně postižení
	%	%	%
A. Podíl oblasti soc. pomoci na čerpání celkových finančních zdrojů	7,25	2,65	14,19
B. Podíl města na financování oblasti sociální pomoci	0,53	0,24	0,09
C Rozložení účasti města na financování jednotlivých oblastí sociální pomoci (cílových skupin)	6,01	2,68	0,99

Zdroj financování / Cílová skupina	osoby ohrožené sociálním vyloučením		osoby ohrožené závislostmi		péče o prarodinnou politiku	
	Kč	%	Kč	%	Kč	%
Jiné veřejné zdroje	0,00	0,00	0,00	0,00	0,00	0,00
Ostatní zdroje	8 050,00	0,07	1 119 735,00	8,56	0,00	0,00
rozpočet obecního úřadu	0,00	0,00	45 290,00	0,35	0,00	0,00
rozpočet Ústeckého kraje	5 951 896,28	51,03	510 000,00	3,90	225 000,00	6,51
rozpočet městských obvodů města Ústí nad Labem	0,00	0,00	20 000,00	0,15	0,00	0,00
rozpočet Úřadu práce	119 665,96	1,03	65 000,00	0,50	83 200,00	2,41
Ministerstvo vnitra	507 666,00	4,35	0,00	0,00	0,00	0,00
Ministerstvo zdravotnictví	0,00	0,00	410 000,00	3,14	0,00	0,00
Ministerstvo školství mládeže a tělovýchovy	0,00	0,00	0,00	0,00	0,00	0,00
Ministerstvo práce a sociálních věcí	755 064,08	6,47	3 511 000,00	26,85	1 536 980,00	44,45
přímé platby uživatelů	0,00	0,00	1 258 701,00	9,63	365 870,00	10,58
Nadace	58 000,00	0,50	14 728,00	0,11	400 791,49	11,59

Zdroj financování / Cílová skupina	osoby ohrožené sociálním vyloučením		osoby ohrožené závislostmi		péče o prarodinnou politiku	
	Kč	%	Kč	%	Kč	%
zdravotní pojišťovny	0,00	0,00	0,00	0,00	23 000,00	0,67
Evropské zdroje	2 943 740,50	25,24	719 527,00	5,50	524 400,00	15,17
Rozpočet jiného statutárního města	0,00	0,00	0,00	0,00	0,00	0,00
rozpočet Statutárního města Ústí nad Labem	884 446,65	7,58	1 258 765,00	9,63	162 115,62	4,69
sponzorské dary	114 082,50	0,98	130 607,00	1,00	83 700,00	2,42
vlastní hospodářská činnost	0,00	0,00	299 768,00	2,29	2 900,00	0,08
sbírky	0,00	0,00	0,00	0,00	0,00	0,00
Ministerstvo kultury	0,00	0,00	0,00	0,00	0,00	0,00
členské příspěvky	0,00	0,00	0,00	0,00	0,00	0,00
Rada vlády pro koordinaci protidrogové politiky	0,00	0,00	3 713 000,00	28,40	0,00	0,00
Úřad vlády	321 090,00	2,75	0,00	0,00	0,00	0,00
Ministerstvo zahraničních věcí	0,00	0,00	0,00	0,00	50 000,00	1,45
<b>Celkem</b>	<b>11 663 701,97</b>	<b>100,00</b>	<b>13 076 121,00</b>	<b>100,00</b>	<b>3 457 957,11</b>	<b>100,00</b>

Podíl / Cílová skupina	osoby ohrožené sociálním vyloučením		osoby ohrožené závislostmi		péče o prarodinnou politiku	
	%		%		%	
A. Podíl oblasti soc. pomoci na čerpání celkových finančních zdrojů	2,67		3,00		0,79	
B. Podíl města na financování oblasti sociální pomoci	0,20		0,29		0,04	
C Rozložení účasti města na financování jednotlivých oblastí sociální pomoci (cílových skupin)	2,31		3,33		0,42	

Zdroj financování / Cílová skupina	senioři		sociální krize		zdravotně postižení	
	Kč	%	Kč	%	Kč	%
Jiné veřejné zdroje	0,00	0,00	0,00	0,00	73 500,00	0,29
Ostatní zdroje	3 283 379,00	1,25	0,00	0,00	0,00	0,00
rozpočet obecního úřadu	1 087 924,44	0,41	20 000,00	0,13	194 441,04	0,77
rozpočet Ústeckého kraje	12 012 490,00	4,58	1 478 900,00	9,40	3 994 160,00	15,88
rozpočet městských obvodů města Ústí nad Labem	1 000,00	0,00	7 500,00	0,05	15 000,00	0,06
rozpočet Úřadu práce	4 297 555,64	1,64	20 000,00	0,13	1 462 644,90	5,82
Ministerstvo vnitra	0,00	0,00	0,00	0,00	0,00	0,00
Ministerstvo zdravotnictví	0,00	0,00	0,00	0,00	29 300,00	0,12
Ministerstvo školství mládeže a	0,00	0,00	0,00	0,00	0,00	0,00

Zdroj financování / Cílová skupina	senioři		sociální krize		zdravotně postižení	
	Kč	%	Kč	%	Kč	%
tělovýchovy						
Ministerstvo práce a sociálních věcí	35 919 520,00	13,70	9 888 604,62	62,87	6 242 178,00	24,82
přímé platby uživatelů	142 241 089,90	54,26	1 996 605,00	12,69	5 949 391,72	23,66
Nadace	1 080 880,00	0,41	0,00	0,00	483 221,00	1,92
zdravotní pojišťovny	29 067 906,16	11,09	0,00	0,00	2 892 609,60	11,50
Evropské zdroje	57 000,00	0,02	0,00	0,00	52 560,00	0,21
Rozpočet jiného statutárního města	273 600,00	0,10	0,00	0,00	86 400,00	0,34
rozpočet Statutárního města Ústí nad Labem	27 946 241,81	10,66	2 133 225,49	13,56	2 214 519,32	8,81
sponzorské dary	967 685,96	0,37	34 753,00	0,22	650 702,24	2,59
vlastní hospodářská činnost	3 762 623,24	1,44	52 200,00	0,33	662 384,98	2,63
sbírky	77 415,12	0,03	0,00	0,00	70 543,88	0,28
Ministerstvo kultury	74 800,00	0,03	0,00	0,00	19 200,00	0,08
členské příspěvky	18 240,00	0,01	0,00	0,00	54 810,00	0,22
Rada vlády pro koordinaci protidrogové politiky	0,00	0,00	0,00	0,00	0,00	0,00
Úřad vlády	0,00	0,00	95 910,00	0,61	0,00	0,00
Ministerstvo zahraničních věcí	0,00	0,00	0,00	0,00	0,00	0,00
<b>Celkem</b>	<b>262 169 351,27</b>	<b>100,00</b>	<b>15 727 698,11</b>	<b>100,00</b>	<b>25 147 566,68</b>	<b>100,00</b>

Podíl / Cílová skupina	senioři	sociální krize	zdravotně postižení
	%	%	%
A. Podíl oblastí soc. pomoci na čerpání celkových finančních zdrojů	60,08	3,60	5,76
B. Podíl města na financování oblastí sociální pomoci	6,40	0,49	0,51
C Rozložení účasti města na financování jednotlivých oblastí sociální pomoci (cílových skupin)	72,87	5,58	5,81

## Celkový přehled prostředků v sociální sféře v roce 2015

### Investiční výdaje

- Celkový přehled finančních prostředků na provozní výdaje, které jdou v regionu Ústí nad Labem do jednotlivých cílových skupin.
  - Přehled pokrývaných a nepokrývaných oblastí sociální pomoci pomocí finančního vyjádření.
  - Celkový přehled finančních prostředků, které jdou do jednotlivých cílových skupin.
  - Finanční zdroje a role města Ústí nad Labem mezi finančními zdroji.
- A Podíl cílové skupiny na čerpání celkových finančních zdrojů jdoucích do regionu na sociální služby a služby blízké službám sociálním.
- B Část prostředků jdoucích do regionu do jednotlivých cílových skupin hrazená z prostředků města.
- C Rozložení prostředků města mezi jednotlivé cílové skupiny.

Zdroj financování / Cílová skupina	osoby ohrožené sociálním vyloučením		děti, mládež a rodina		mentálně postižení	
	Kč	%	Kč	%	Kč	%
rozpočet Ústeckého kraje	0,00	0,00	0,00	0,00	11 153 566,00	100,00
Ministerstvo zdravotnictví	0,00	0,00	0,00	0,00	0,00	0,00
Ministerstvo práce a sociálních věcí	0,00	0,00	142 135,20	53,00	0,00	0,00
přímé platby uživatelů	0,00	0,00	54 920,40	20,48	0,00	0,00
Nadace	40 824,00	100,00	22 036,00	8,22	0,00	0,00
sponzorské dary	0,00	0,00	1 800,00	0,67	0,00	0,00
vlastní hospodářská činnost	0,00	0,00	0,00	0,00	0,00	0,00
sbírky	0,00	0,00	47 285,00	17,63	0,00	0,00
<b>Celkem</b>	<b>40 824,00</b>	<b>100,00</b>	<b>268 176,60</b>	<b>100,00</b>	<b>11 153 566,00</b>	<b>100,00</b>

Podíl / Cílová skupina	osoby ohrožené sociálním vyloučením	děti, mládež a rodina	mentálně postižení
	%	%	%
A. Podíl oblasti soc. pomoci na čerpání celkových finančních zdrojů	0,32	2,11	87,88
B. Podíl města na financování oblasti sociální pomoci	0,00	0,00	0,00

Zdroj financování / Cílová skupina	péče o prarodinnou politiku		senioři		zdravotně postižení	
	Kč	%	Kč	%	Kč	%
rozpočet Ústeckého kraje	0,00	0,00	300 579,00	51,10	86 400,00	55,87
Ministerstvo zdravotnictví	0,00	0,00	216 144,00	36,74	68 256,00	44,13
Ministerstvo práce a sociálních věcí	331 648,80	68,11	0,00	0,00	0,00	0,00
přímé platby uživatelů	151 091,60	31,03	0,00	0,00	0,00	0,00
Nadace	0,00	0,00	0,00	0,00	0,00	0,00
sponzorské dary	4 200,00	0,86	9 000,00	1,53	0,00	0,00
vlastní hospodářská činnost	0,00	0,00	62 536,00	10,63	0,00	0,00
sbírky	0,00	0,00	0,00	0,00	0,00	0,00
<b>Celkem</b>	<b>486 940,40</b>	<b>100,00</b>	<b>588 259,00</b>	<b>100,00</b>	<b>154 656,00</b>	<b>100,00</b>

Podíl / Cílová skupina	péče o prarodinnou politiku	senioři	zdravotně postižení
	%	%	%
A. Podíl oblasti soc. pomoci na čerpání celkových finančních zdrojů	3,84	4,63	1,22
B. Podíl města na financování oblasti sociální pomoci	0,00	0,00	0,00

### Procentuální vyjádření rozložení prostředků podle typu služeb

- Veškeré finanční prostředky jdoucí do sociální sféry v roce 2015
- Provozní finanční prostředky jdoucí do jednotlivých typů služeb - celkem, procentuálně
- Investiční finanční prostředky jdoucí do jednotlivých typů služeb - celkem, procentuálně
- Počty klientů u jednotlivých typů služeb

Typ služby   Počet klientů		Veškeré prostředky					
		Provozní finanční prostředky celkem		Investiční finanční prostředky		Finanční prostředky celkem	
		Kč	%	Kč	%	Kč	%
agentura práce	122,00	401 066,29	0,09	0,00	0,00	401 066,29	0,09
azylové domy	159,00	5 761 741,00	1,32	0,00	0,00	5 761 741,00	1,28
centra denních služeb	17,00	1 250 000,00	0,29	0,00	0,00	1 250 000,00	0,28
denní stacionáře	30,00	3 740 579,03	0,86	518 770,51	4,09	4 259 349,55	0,95
domovy pro osoby se zdravotním postižením	113,00	36 865 775,54	8,45	5 965 860,88	47,00	42 831 636,43	9,54
domovy pro seniory	1 036,00	185 738 368,41	42,56	50 916,24	0,40	185 789 284,65	41,37
domovy se zvláštním režimem	206,00	46 536 863,49	10,66	3 402,76	0,03	46 540 266,25	10,36
chráněné bydlení	80,00	18 321 968,82	4,20	4 668 934,60	36,79	22 990 903,43	5,12
intervenční centra	477,00	2 811 791,47	0,64	0,00	0,00	2 811 791,47	0,63
	25,00	147 368,53	0,03	0,00	0,00	147 368,53	0,03
kontaktní centra	910,00	2 593 179,00	0,59	0,00	0,00	2 593 179,00	0,58
krizová pomoc	708,00	1 778 063,76	0,41	0,00	0,00	1 778 063,76	0,40
	206,00	517 346,24	0,12	0,00	0,00	517 346,24	0,12
nízkoprahová denní centra	327,00	1 360 363,00	0,31	0,00	0,00	1 360 363,00	0,30
nízkoprahová zařízení pro děti a mládež	1 064,00	5 701 462,50	1,31	64 785,00	0,51	5 766 247,50	1,28
noclehárny	298,00	792 428,00	0,18	0,00	0,00	792 428,00	0,18

Typ služby   Počet klientů		Veškeré prostředky					
		Provozní finanční prostředky celkem		Investiční finanční prostředky		Finanční prostředky celkem	
		Kč	%	Kč	%	Kč	%
odborné sociální poradenství	3 158,00	26 369 888,97	6,04	499 736,74	3,94	26 869 625,70	5,98
odlehčovací služby	133,00	845 943,13	0,19	4 013,17	0,03	849 956,30	0,19
	51,00	992 124,96	0,23	29 238,79	0,23	1 021 363,75	0,23
osobní asistence	204,00	4 756 904,30	1,09	0,00	0,00	4 756 904,30	1,06
Ostatní služby	1 060,00	1 867 770,75	0,43	0,00	0,00	1 867 770,75	0,42
	18,00	141 871,00	0,03	0,00	0,00	141 871,00	0,03
pečovatelská služba	724,00	12 344 677,77	2,83	0,00	0,00	12 344 677,77	2,75
podpora samostatného bydlení	38,00	1 380 490,69	0,32	0,00	0,00	1 380 490,69	0,31
průvodcovské a předčitatelské služby	35,00	260 722,62	0,06	0,00	0,00	260 722,62	0,06
raná péče	35,00	1 113 552,47	0,26	0,00	0,00	1 113 552,47	0,25
rodinná, mateřská centra	2 539,00	2 709 395,04	0,62	250 292,00	1,97	2 959 687,04	0,66
služby následné péče	25,00	763 271,15	0,17	0,00	0,00	763 271,15	0,17
soc. služby poskytované ve zdrav. zařízeních ústav. péče	246,00	4 785 543,93	1,10	141 034,16	1,11	4 926 578,09	1,10
sociálně aktivizační služby pro rodiny s dětmi	492,00	4 385 212,07	1,00	0,00	0,00	4 385 212,07	0,98
sociálně aktivizační služby pro seniory a osoby se zdravotním postižením	2 046,00	3 088 802,61	0,71	0,00	0,00	3 088 802,61	0,69
sociálně terapeutické dílny	222,00	7 287 481,95	1,67	0,00	0,00	7 287 481,95	1,62
sociální rehabilitace	572,00	7 388 491,87	1,69	0,00	0,00	7 388 491,87	1,65
svépomocné aktivity	973,00	1 298 673,40	0,30	44 196,00	0,35	1 342 869,40	0,30
telefonická krizová pomoc	2 758,00	1 099 800,00	0,25	0,00	0,00	1 099 800,00	0,24
terapeutické komunity	46,00	6 005 845,00	1,38	0,00	0,00	6 005 845,00	1,34
terénní programy	1 647,00	8 738 943,29	2,00	15 737,14	0,12	8 754 680,43	1,95
tlumočnické služby	298,00	170 396,64	0,04	0,00	0,00	170 396,64	0,04
ubytování	187,00	12 235 652,35	2,80	0,00	0,00	12 235 652,35	2,72

Typ služby   Počet klientů		Veškeré prostředky					
		Provozní finanční prostředky celkem		Investiční finanční prostředky		Finanční prostředky celkem	
		Kč	%	Kč	%	Kč	%
Volnočasové aktivity	60,00	62 277,14	0,01	0,00	0,00	62 277,14	0,01
	2 589,00	4 139 055,97	0,95	435 504,00	3,43	4 574 559,97	1,02
Vzdělávání zdravotně postižených	30,00	148 564,33	0,03	0,00	0,00	148 564,33	0,03
zaměstnávání osob se zdravotním postižením	128,00	52 144,52	0,01	0,00	0,00	52 144,52	0,01
	86,00	7 623 176,00	1,75	0,00	0,00	7 623 176,00	1,70
<b>Celkem</b>		<b>436 375 039,00</b>	<b>100,00</b>	<b>12 692 422,00</b>	<b>100,00</b>	<b>449 067 461,00</b>	<b>100,00</b>

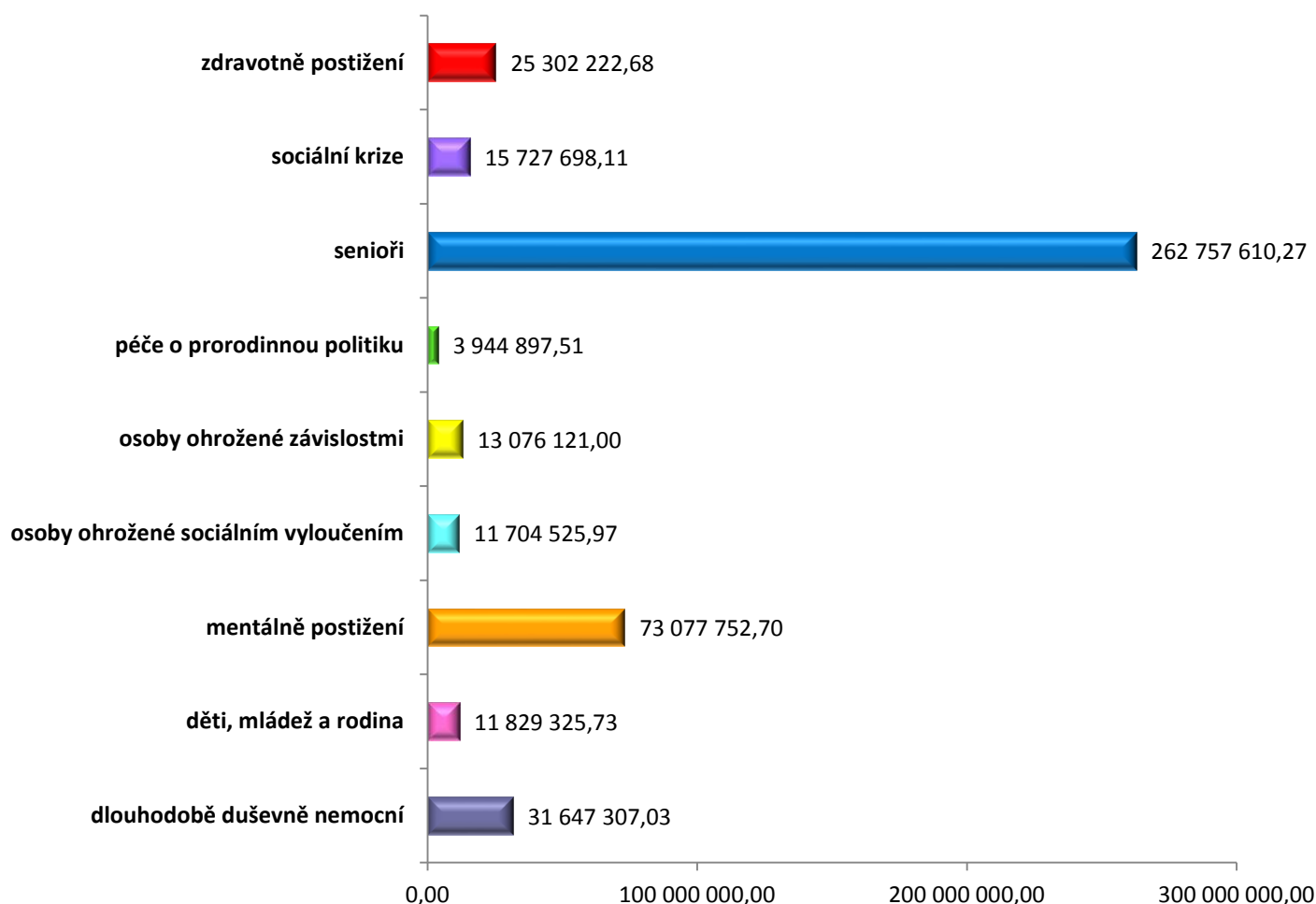


**Přiznané a vyplacené příspěvky na péči v Ústí nad Labem v roce 2015**

<b>Období (rok 2014)</b>	<b>Celkem vyplacená částka</b>
Leden	13 721 600
Únor	12 843 300
Březen	14 201 400
Duben	13 798 600
Květen	13 705 800
Červen	14 360 200
Červenec	13 940 300
Srpen	14 384 500
Září	13 489 500
Říjen	14 219 800
Listopad	13 867 600
Prosinec	14 021 000
<b>Celkem</b>	<b>166 553 600</b>

## Celkový přehled finančních prostředků v roce 2015

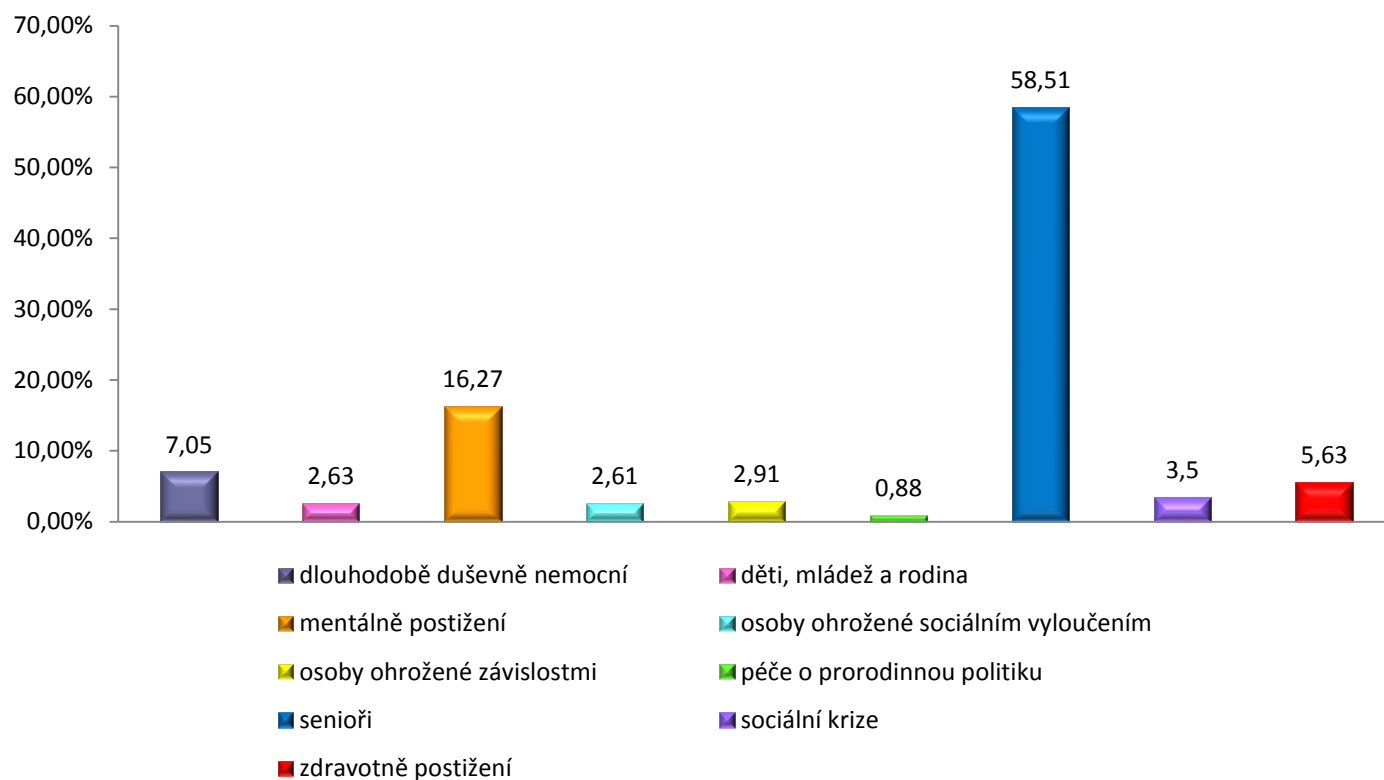
- Celkový přehled finančních prostředků na veškeré (provozní + investiční) výdaje, které jsou do jednotlivých oblastí sociální pomoci v regionu Ústí nad Labem v roce 2015.
- Počet klientů v jednotlivých cílových skupinách.



Cílová skupina   Počet klientů		Veškeré prostředky
		Finanční prostředky celkem
		Kč
dlouhodobě duševně nemocní	546,49	31 647 307,03
děti, mládež a rodina	2 220,37	11 829 325,73
mentálně postižení	420,40	73 077 752,70
osoby ohrožené sociálním vyloučením	1 872,98	11 704 525,97
osoby ohrožené závislostmi	1 815,20	13 076 121,00
péče o prarodinnou politiku	3 176,59	3 944 897,51
senioři	2 448,82	262 757 610,27
sociální krize	5 547,58	15 727 698,11
zdravotně postižení	2 881,82	25 302 222,68
<b>Celkem</b>		<b>449 067 461,00</b>

## Celkový přehled finančních prostředků v roce 2015 v %

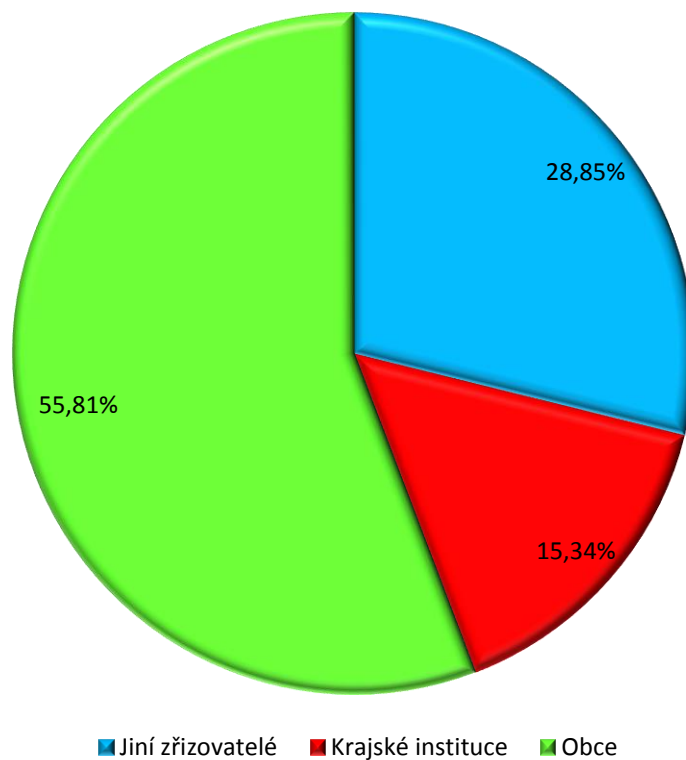
- Podíl oblastí sociální pomoci na čerpání celkových finančních prostředků v regionu Ústí nad Labem (vyjádřeno v %)
- Počet klientů v jednotlivých cílových skupinách



Cílová skupina   Počet klientů		Veškeré prostředky	
		Finanční prostředky celkem	
		%	
dlouhodobě duševně nemocní	546,49	7,05	
děti, mládež a rodina	2 220,37	2,63	
mentálně postižení	420,40	16,27	
osoby ohrožené sociálním vyloučením	1 872,98	2,61	
osoby ohrožené závislostmi	1 815,20	2,91	
péče o prarodinnou politiku	3 176,59	0,88	
senioři	2 448,82	58,51	
sociální krize	5 547,58	3,50	
zdravotně postižení	2 881,82	5,63	
<b>Celkem</b>		<b>99,99</b>	

## Celkový přehled finančních prostředků podle typu zřizovatele v roce 2015 v %

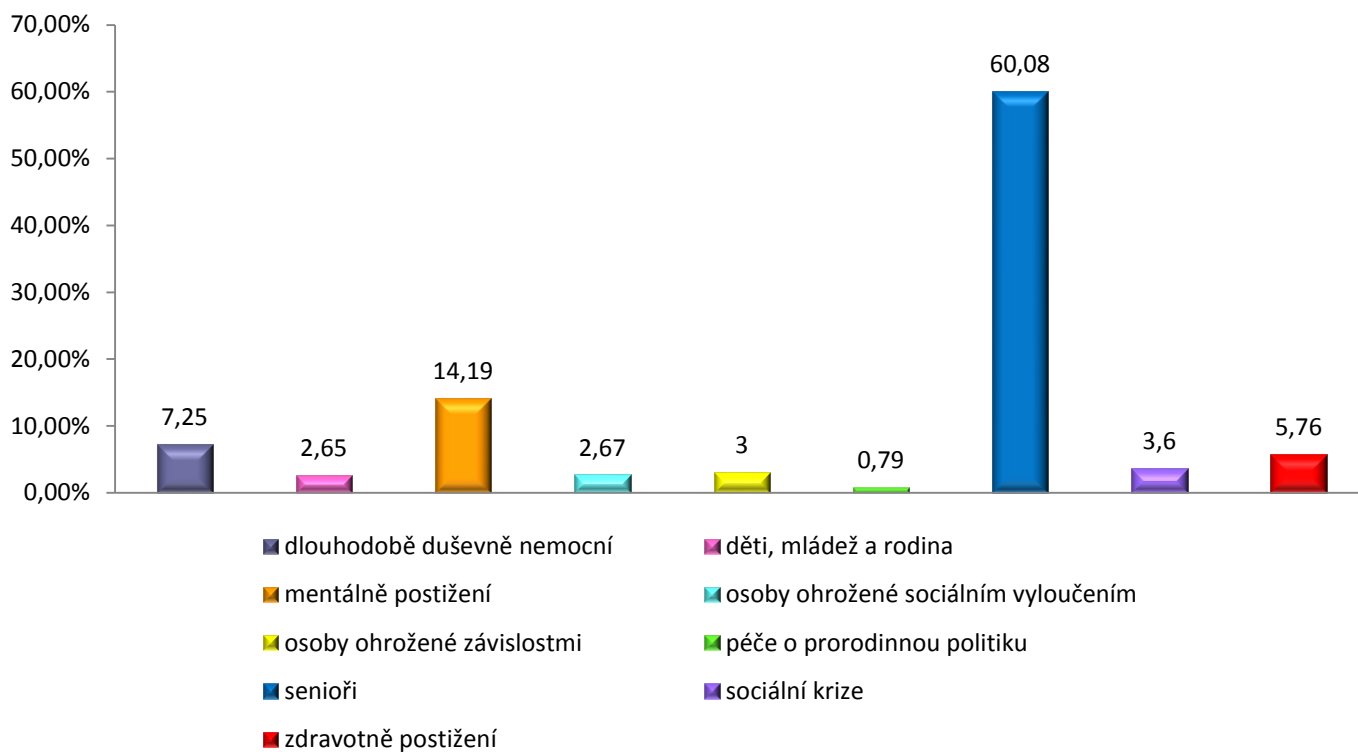
- Vyjádření podílu celkových finančních prostředků v regionu Ústí nad Labem podle zřizovatele.
- Počet klientů podle typu zřizovatele.



Cílová skupina   Počet klientů		Veškeré prostředky	
		Finanční prostředky celkem	
		%	
Jiní zřizovatelé	18 954,00		28,85
Krajské instituce	239,00		15,34
Obce	1 737,25		55,81
<b>Celkem</b>			<b>100,00</b>

## Poměr jednotlivých oblastí sociální pomoci na celkových provozních finančních prostředcích v roce 2015

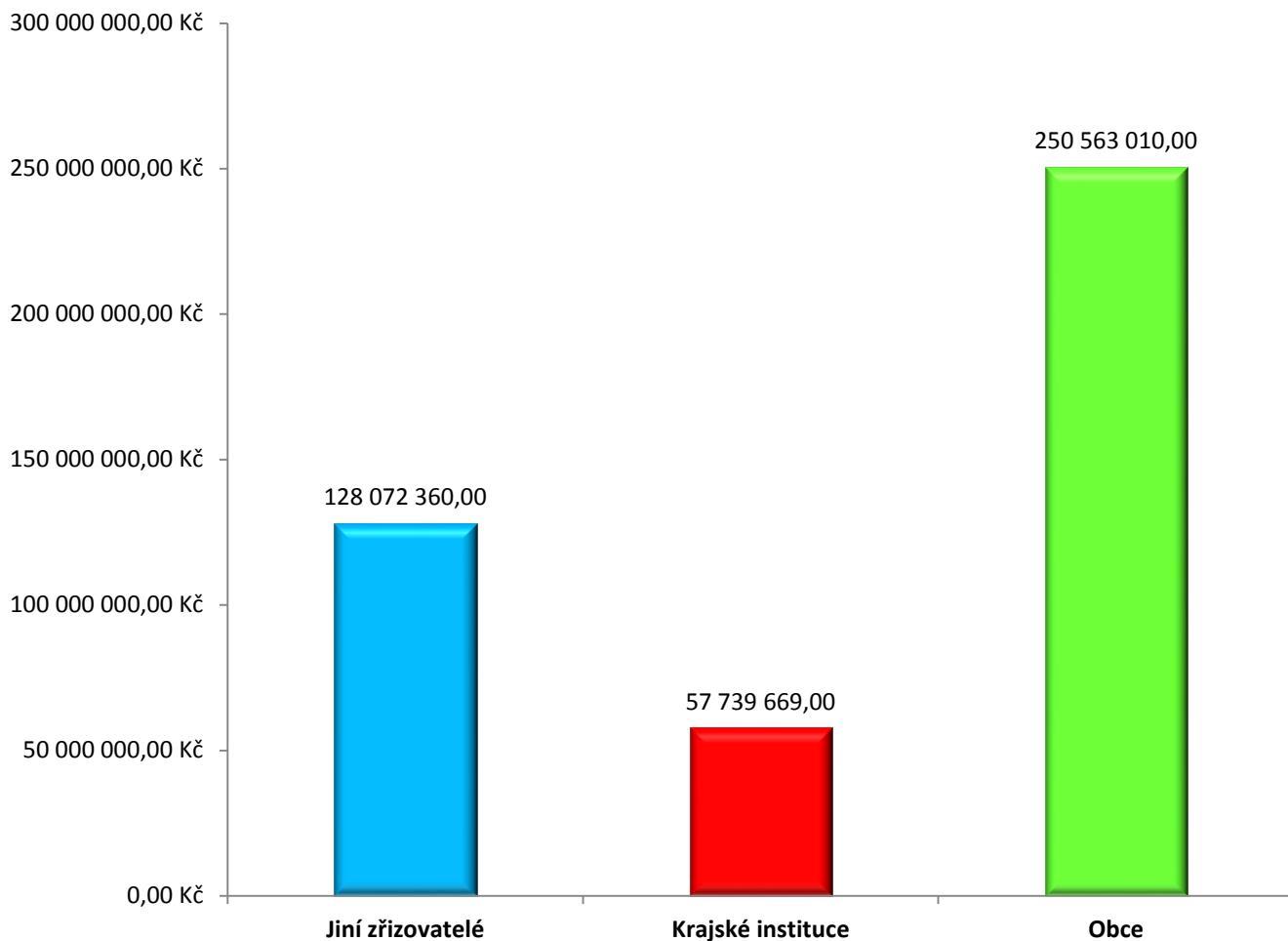
- Podíl oblastí sociální pomoci na čerpání celkových finančních prostředků v regionu Ústí nad Labem v roce 2015.
- Počet klientů v jednotlivých cílových skupinách.



Cílová skupina   Počet klientů		Veškeré prostředky	
		Provozní finanční prostředky celkem	
		%	
dlouhodobě duševně nemocní	546,49	7,25	
děti, mládež a rodina	2 220,37	2,65	
mentálně postižení	420,40	14,19	
osoby ohrožené sociálním vyloučením	1 872,98	2,67	
osoby ohrožené závislostmi	1 815,20	3,00	
péče o prarodinnou politiku	3 176,59	0,79	
senioři	2 448,82	60,08	
sociální krize	5 547,58	3,60	
zdravotně postižení	2 881,82	5,76	
<b>Celkem</b>		<b>99,99</b>	

## Celkový přehled provozních finančních prostředků podle typu zřizovatele v roce 2015

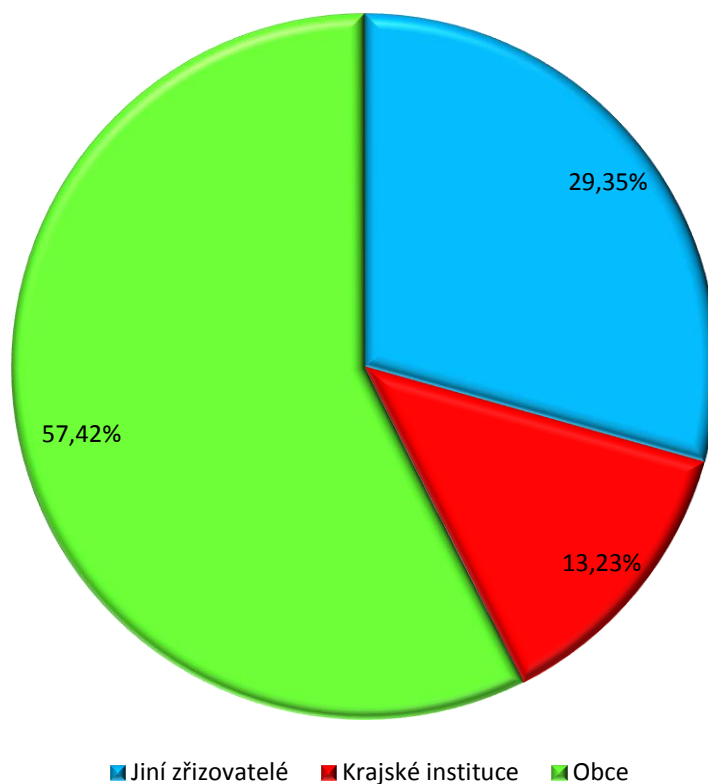
- Vyjádření podílu provozních finančních prostředků podle typu zřizovatele.
- Počet klientů podle typu zřizovatele.



Cílová skupina   Počet klientů		Veškeré prostředky	
		Provozní finanční prostředky celkem	
		Kč	
Jiní zřizovatelé	18 954,00	128 072 360,00	
Krajské instituce	239,00	57 739 669,00	
Obce	1 737,25	250 563 010,00	
<b>Celkem</b>		<b>436 375 039,00</b>	

## Poměr celkových provozních finančních prostředků podle typu zřizovatele v roce 2015

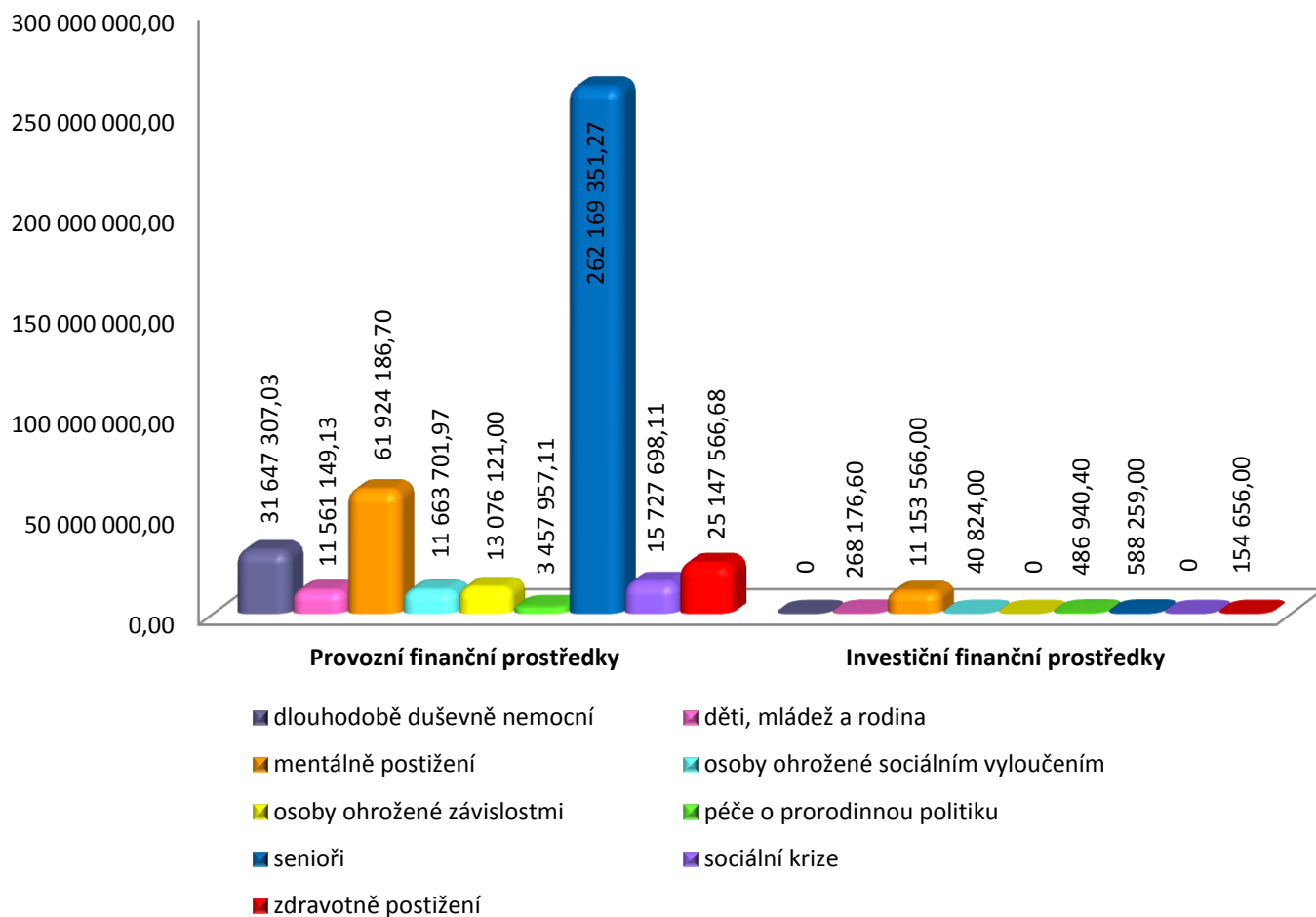
- Vyjádření podílu provozních finančních prostředků podle zřizovatele v roce 2015.
- Počet klientů podle typu zřizovatele.



Cílová skupina   Počet klientů		Veškeré prostředky	
		Provozní finanční prostředky celkem	
		%	
Jiní zřizovatelé	18 954,00	29,35	
Krajské instituce	239,00	13,23	
Obce	1 737,25	57,42	
<b>Celkem</b>			<b>100,00</b>

## Celkový přehled provozních a investičních finančních prostředků za rok 2015

- Celkový přehled finančních prostředků na provozní a investiční výdaje, které jdou v regionu Ústí nad Labem do jednotlivých oblastí sociální pomoci.
- Počet klientů v jednotlivých cílových skupinách.

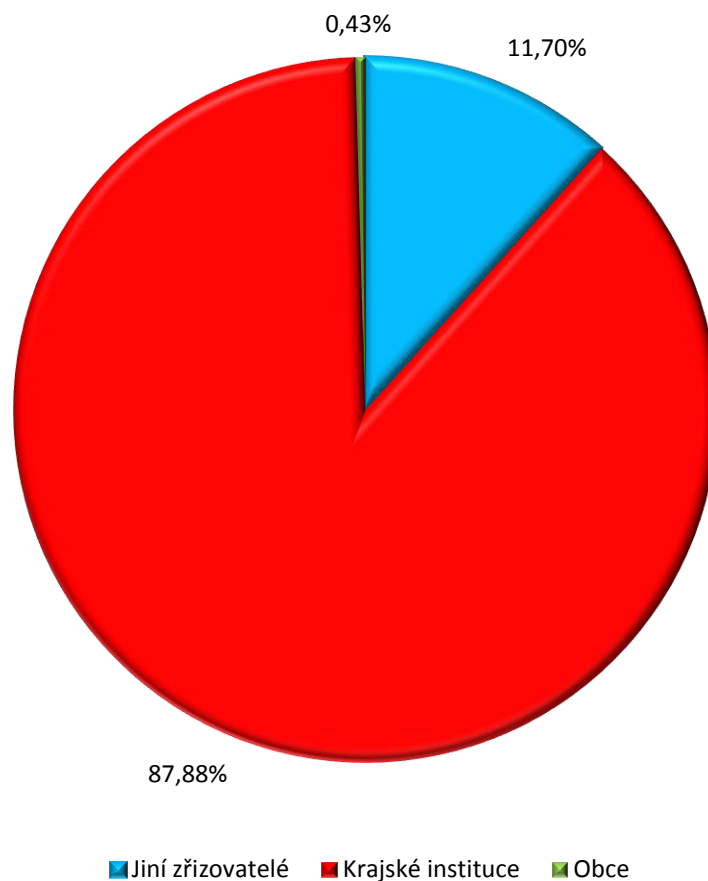


Cílová skupina   Počet klientů		Veškeré prostředky	
		Provozní finanční prostředky celkem	Investiční finanční prostředky
		Kč	Kč
dlouhodobě duševně nemocní	546,49	31 647 307,03	0,00
děti, mládež a rodina	2 220,37	11 561 149,13	268 176,60
mentálně postižení	420,40	61 924 186,70	11 153 566,00
osoby ohrožené sociálním vyloučením	1 872,98	11 663 701,97	40 824,00
osoby ohrožené závislostmi	1 815,20	13 076 121,00	0,00
péče o prarodinnou politiku	3 176,59	3 457 957,11	486 940,40
senioři	2 448,82	262 169 351,27	588 259,00
sociální krize	5 547,58	15 727 698,11	0,00
zdravotně postižení	2 881,82	25 147 566,68	154 656,00
<b>Celkem</b>		<b>436 375 039,00</b>	<b>12 692 422,00</b>



## Poměr celkových investičních finančních prostředků dle typu zřizovatele v roce 2015

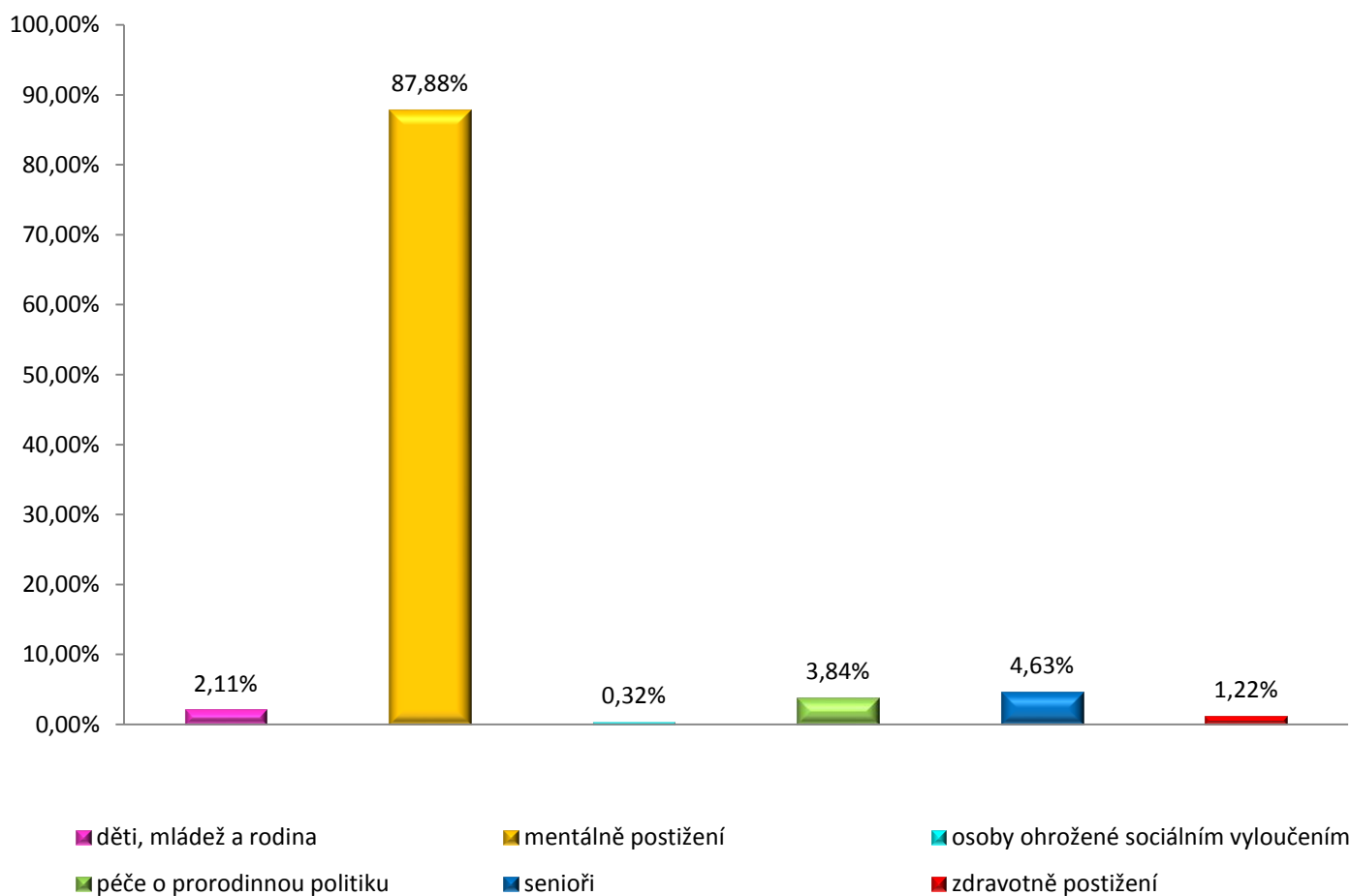
- Celkový přehled finančních prostředků na investiční výdaje, které jdou v regionu Ústí nad Labem v roce 2015 - dle typu zřizovatele.
- Počet klientů dle typu zřizovatele.



Cílová skupina   Počet klientů		Veškeré prostředky	
		Investiční finanční prostředky celkem	
		%	
Jiní zřizovatelé	18 954,00		11,70
Krajské instituce	239,00		87,88
Obce	1 737,25		0,43
<b>Celkem</b>			<b>100,01</b>

## Poměr celkových investičních finančních prostředků v roce 2015

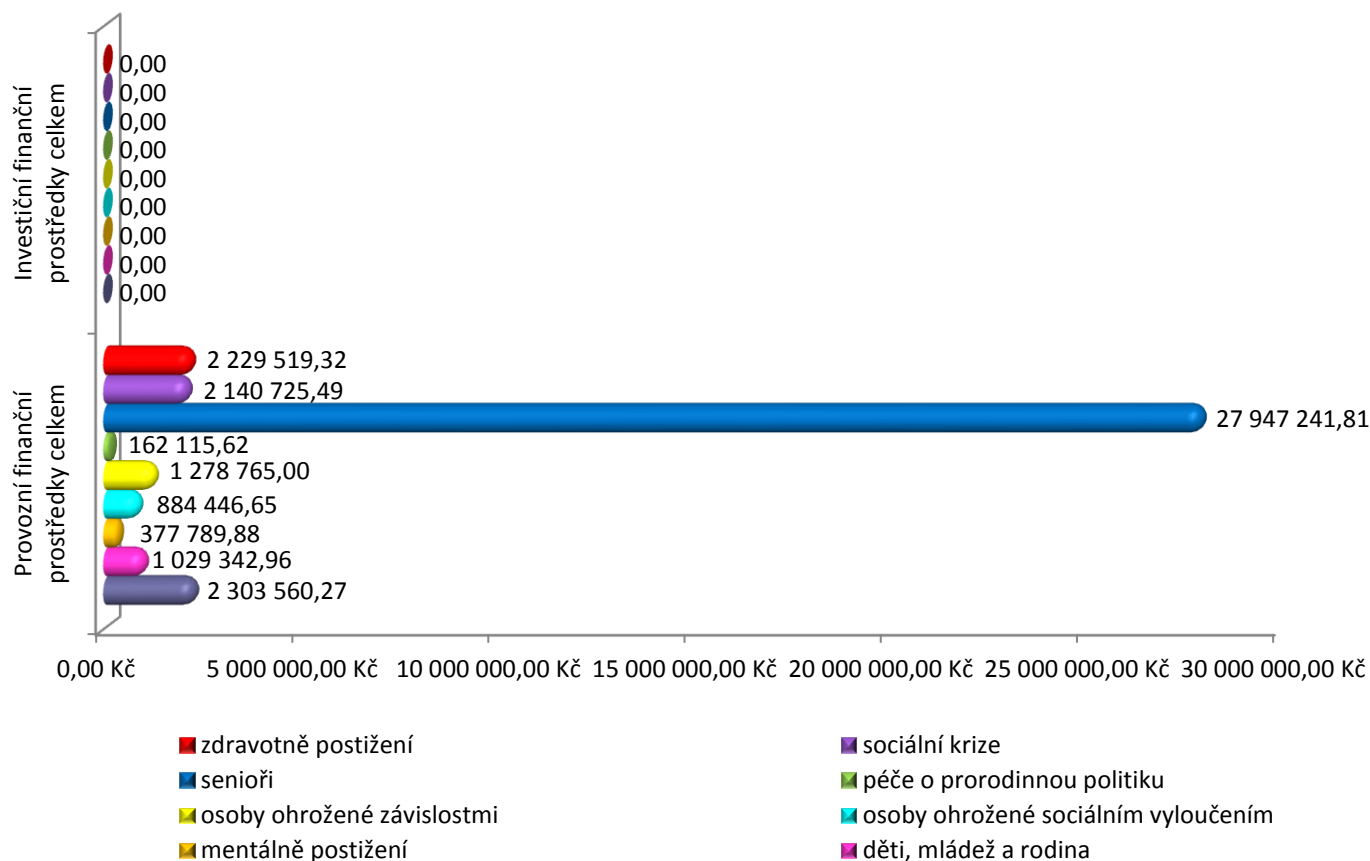
- Celkový přehled investičních finančních prostředků v %.
- Počet klientů v jednotlivých cílových skupinách.



Cílová skupina   Počet klientů		Veškeré prostředky	
		Investiční finanční prostředky celkem	
		%	
děti, mládež a rodina	2 220,37	2,11	
mentálně postižení	420,40	87,88	
osoby ohrožené sociálním vyloučením	1 872,98	0,32	
péče o prarodinnou politiku	3 176,59	3,84	
senioři	2 448,82	4,63	
zdravotně postižení	2 881,82	1,22	
<b>Celkem</b>		<b>100,00</b>	

## Celkový přehled finančních prostředků z města Ústí nad Labem, které jdou do jednotlivých oblastí sociální pomoci za rok 2015

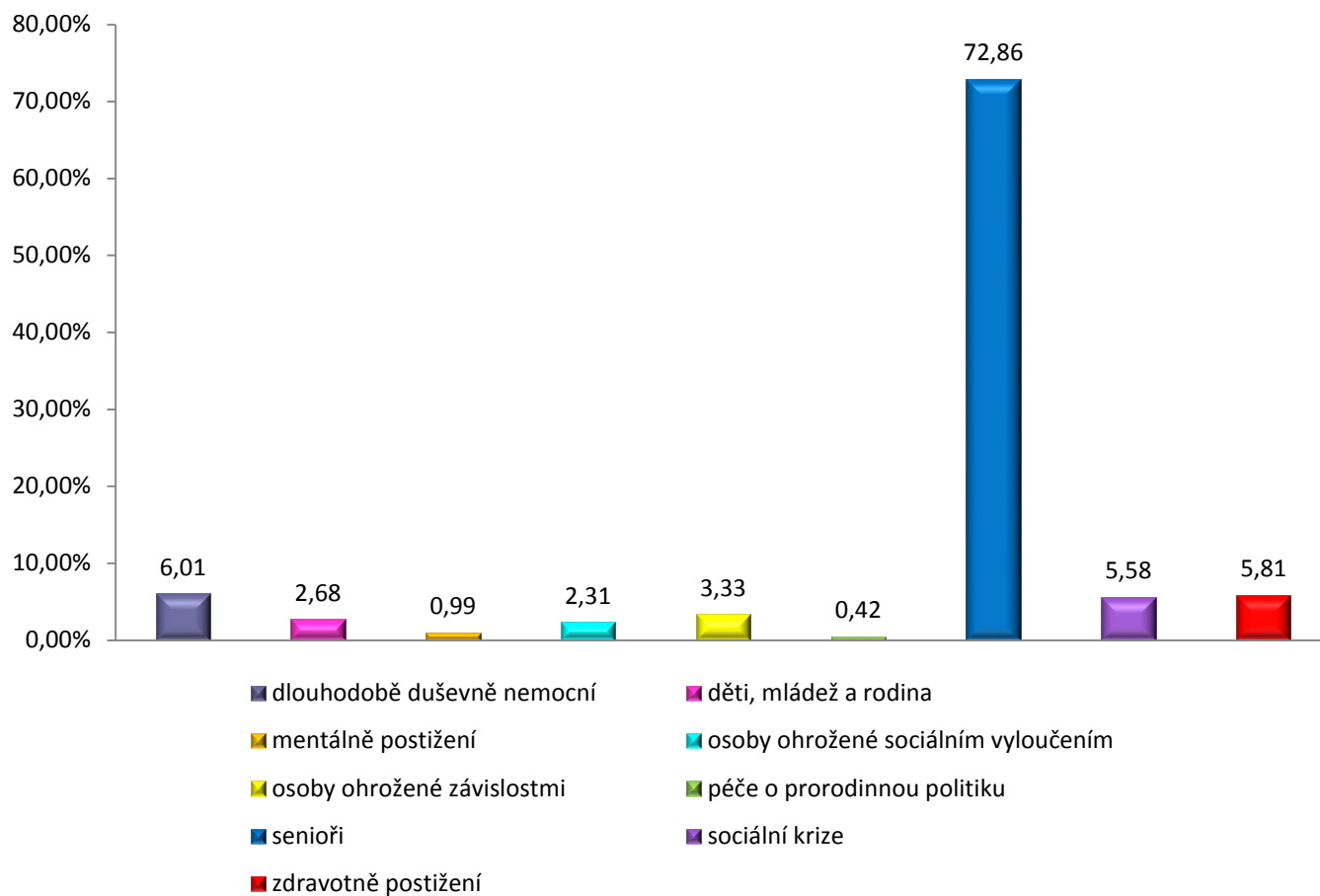
- Celkový přehled finančních prostředků z města Ústí nad Labem
- Provozní a investiční výdaje, které jdou do jednotlivých oblastí sociální pomoci.
- Počet klientů v jednotlivých cílových skupinách.



Cílová skupina   Počet klientů		Prostředky města ÚnL		
		Provozní finanční prostředky	Investiční finanční prostředky	Finanční prostředky celkem
		Kč	Kč	Kč
dlouhodobě duševně nemocní	546,49	2 303 560,27	0,00	2 303 560,27
děti, mládež a rodina	2 220,37	1 029 342,96	0,00	1 029 342,96
mentálně postižení	420,40	377 789,88	0,00	377 789,88
osoby ohrožené sociálním vyloučením	1 872,98	884 446,65	0,00	884 446,65
osoby ohrožené závislostmi	1 815,20	1 278 765,00	0,00	1 278 765,00
péče o prarodinnou politiku	3 176,59	162 115,62	0,00	162 115,62
senioři	2 448,82	27 947 241,81	0,00	27 947 241,81
sociální krize	5 547,58	2 140 725,49	0,00	2 140 725,49
zdravotně postižení	2 881,82	2 229 519,32	0,00	2 229 519,32
<b>Celkem</b>		<b>38 353 507,00</b>	<b>0,00</b>	<b>38 353 507,00</b>

## Prostředky města Ústí nad Labem za období 2015 v %

- Poměr celkových finančních prostředků protékajících rozpočtem města Ústí nad Labem jdoucích do sociálních služeb do jednotlivých oblastí sociální pomoci v roce 2015.
- Počet klientů v jednotlivých cílových skupinách.



Cílová skupina   Počet klientů		Prostředky města ÚnL
		Finanční prostředky celkem
		%
dlouhodobě duševně nemocní	546,49	6,01
děti, mládež a rodina	2 220,37	2,68
mentálně postižení	420,40	0,99
osoby ohrožené sociálním vyloučením	1 872,98	2,31
osoby ohrožené závislostmi	1 815,20	3,33
péče o prarodinnou politiku	3 176,59	0,42
senioři	2 448,82	72,86
sociální krize	5 547,58	5,58
zdravotně postižení	2 881,82	5,81
<b>Celkem</b>		<b>99,99</b>

**Projekty (podprojekty) financované v roce 2015 z rozpočtu města  
Ústí nad Labem**

cílová skupina	počet projektů (podprojektů)	finanční prostředky celkem v Kč
Senioři	9	1 134 391,00
Dlouhodobě duševně nemocní	6	968 959,00
Osoby ohrožené závislostmi	7	1 106 031,00
Mentálně postižení	8	699 541,00
Děti, mládež a rodina	12	1 050 068,00
Prorodinná politika	7	330 863,00
Zdravotně postižení	13	723 174,00
Osoby v sociální krizi a nouzi	8	1 351 816,00
Osoby ohrožené sociálním vyloučením	4	733 891,00
Oblastní charita Česká Kamenice – podpora samostatného bydlení *	1	47 266,00
<b>Celkem za všechny oblasti sociální pomoci a péče</b>	<b>75</b>	<b>8 146 000,00</b>

*Poznámka: \* projekt není zařazen do žádné koordinační skupiny, je prostupující několika koordinačními skupinami*

## 7. kapitola

Příloha k Výstupům z regionálního informačního systému komunitní péče města Ústí nad Labem.

Tato příloha je součástí výstupů z RISK a je předkládána tímto způsobem, jelikož sbíraná data Úřadem práce nelze propojit se systémem RISK.

### Vybraná data o trhu práce v okrese Ústí nad Labem – rok 2015

## ZAMĚSTNANOST

### Celková zaměstnanost

Vývoj počtu zaměstnavatelů, zaměstnanců a OSVČ<sup>1)</sup>

Zaměstnavatelé, zaměstnanci a OSVČ	stav k	
	31. 12. 2014	31. 12. 2015
<b>Zaměstnavatelé</b>		
zaměstnavatelé	2 426	2 425
<b>Zaměstnanci a OSVČ</b>		
zaměstnanci	95 485	94 555
osoby samostatně výdělečně činné (OSVČ)	6 271	6 159
<b>celková zaměstnanost (zaměstnanci + OSVČ)</b>	<b>101 756</b>	<b>100 714</b>

<sup>1)</sup> údaje jsou z Okresní správy sociálního zabezpečení (OSSZ)

### Volná pracovní místa

VPM dle vzdělání

Vzdělání	31. 12. 2014			31. 12. 2015		
	uchazeči	volná místa	uchaz./ 1 místo	uchazeči	volná místa	uchaz./ 1 místo
bez vzdělání a neúplné základní	45	9	5,0	40	0	-
základní vzdělání	4 653	53	87,8	4 103	170	24,1
nižší střední vzdělání	3	32	0,1	4	27	0,1
nižší střední odborné	452	7	64,6	374	33	11,3
střední odborné s výučním listem	3012	146	20,6	2 331	152	15,3
střední nebo střední odborné bez maturity i výučního listu	52	0	-	44	2	22,0
ÚSV	160	47	3,4	135	43	3,1
ÚSO s vyučením i maturitou	358	22	16,3	277	15	18,5
ÚSO s maturitou (bez vyučení)	1 102	27	40,8	890	31	28,7
vyšší odborné vzdělání	23	3	7,7	20	8	2,5
bakalářské vzdělání	93	2	46,5	81	3	27,0
vysokoškolské	176	23	7,7	159	39	4,1
doktorské	4	6	0,7	7	6	1,2
<b>Celkem</b>	<b>10 133</b>	<b>377</b>	<b>26,9</b>	<b>8 465</b>	<b>529</b>	<b>16,0</b>

## Struktura VPM dle CZ-ISCO

CZ-ISCO kód	CZ-ISCO text	31. 12. 2014	31. 12. 2015
		1	Zákonodárci, vedoucí a řídicí pracovníci
2	Vědečtí a odborní duševní pracovníci	41	47
3	Techničtí, zdravotničtí, pedagogičtí pracovníci a pracovníci v příbuzných oborech	61	69
4	Nižší administrativní pracovníci (úředníci)	13	27
5	Provozní pracovníci ve službách a obchodě	78	130
6	Kvalifikovaní dělníci v zemědělství, lesnictví a v příbuzných oborech (kromě obsluhy strojů a zařízení-hl. třída 8)	1	0
7	Řemeslníci a kvalifikovaní výrobci, zpracovatelé, opraváři (kromě obsluhy strojů a zařízení)	85	63
8	Obsluha strojů a zařízení	36	109
9	Pomocní a nekvalifikovaní pracovníci	55	77
		<b>377</b>	<b>529</b>

## NEZAMĚSTNANOST

## Vývoj nezaměstnanosti

Nezaměstnaní, VPM a MN	stav k			
	celkem		ženy	
	31. 12. 2014	31. 12. 2015	31. 12. 2014	31. 12. 2015
<b> evidovaní uchazeči o zaměstnání celkem</b>	<b>10 133</b>	<b>8 465</b>	<b>4 727</b>	<b>4 060</b>
z toho dosažitelní	9 931	8 146	4 620	3 894
volná pracovní místa	377	529	-	-
uchazeči připadající na 1 VPM	26,9	16,0	-	-
uchazeči pobírající podporu v nezaměstnanosti	1 233	1 071	637	575
Podíl nezaměstnaných na obyvatelstvu ve věku 15-64 let (v %)	12,52	10,39	11,71	10,02

## Tok nezaměstnanosti

Rok	celkem			ženy		
	nově evidovaní	vyřazení	umístění	nově evidované	vyřazené	umístěné
rok 2014	8 296	8 501	5 506	3 724	3 728	2 403
rok 2015	8 010	9 678	6 398	3 628	4 295	2 883

## Věková struktura uchazečů o zaměstnání

Věková kategorie	stav k							
	celkem				ženy			
	31. 12. 2014		31. 12. 2015		31. 12. 2014		31. 12. 2015	
	abs.	v %	abs.	v %	abs.	v %	abs.	v %
do 19 let	377	3,7	352	4,2	188	4,0	160	3,9
20 - 24 let	1 243	12,3	942	11,1	441	9,3	366	9,0
25 - 29 let	1 118	11,0	945	11,2	448	9,5	403	9,9
30 - 34 let	1 133	11,2	952	11,2	527	11,1	468	11,5
35 - 39 let	1 308	12,9	1 061	12,5	677	14,3	559	13,8
40 - 44 let	1 244	12,3	1 031	12,2	681	14,4	547	13,5
45 - 49 let	1 032	10,2	907	10,7	570	12,1	498	12,3
50 - 54 let	1 097	10,8	934	11,0	537	11,4	482	11,9
55 - 59 let	1 183	11,7	948	11,2	579	12,2	479	11,8
nad 60 let	398	3,9	393	4,6	79	1,7	98	2,4
<b>Celkem</b>	<b>10 133</b>	<b>100,0</b>	<b>8 465</b>	<b>100,0</b>	<b>4 727</b>	<b>100,0</b>	<b>4 060</b>	<b>100,0</b>

**Problémové skupiny na trhu práce**

Vývoj počtu uchazečů osob se zdravotním postižením

Kategorie	stav k			
	celkem		ženy	
	31. 12. 2014	31. 12. 2015	31. 12. 2014	31. 12. 2015
<b>osoby se ZP</b>	<b>1 036</b>	<b>851</b>	<b>554</b>	<b>439</b>
podíl na celkovém počtu uchazečů	10,2	10,1	11,7	10,8
z toho: plně invalidní	0	0	0	0
částečně invalidní	13	9	7	5
os. invalidní - I. stupeň (§39/2a)	666	555	351	284
os. invalidní - II. stupeň (§39/2b)	275	194	153	105
os. invalidní - III. stupeň (§39/2c)	0	1	0	0
os. invalidní - III. stupeň (§39/2c, §39/4f)	9	8	5	2
os. zdravotně znevýhodněné	73	84	38	43

<sup>1)</sup>podíl na celkovém počtu uchazečů - žen



## Další problémové skupiny na TP

Skupina uchazečů	stav k	
	31. 12. 2014	31. 12. 2015
dlouhodobě nezaměstnaní (nad 5 měsíců)	7 600	6 101
občané s nízkou úrovní kvalifikace nebo s neuplatnitelnou kvalifikací na trhu práce	4 698	4 143
uchazeči bez kvalifikace	45	40
uchazeči pečující o děti do 15 let	1 668	1 452
uchazeči z vyšších věkových skupin (nad 50 let)	2 678	2 275

**CIZINCI NA TRHU PRÁCE**

Cizinci na trhu práce


Druh povolení	počet cizinců pracujících v okrese	
	31. 12. 2014	31. 12. 2015
<b>Informační karta</b>	<b>1 070</b>	<b>1 238</b>
z toho občané EU a EHP + Švýcarska	674	785
z toho „třetí země“	396	436
Zelená karta	1	1
Modrá karta	0	0
Zaměstnanecká karta	x	16
<b>Povolení k zaměstnání - občané "třetích zemí"</b>	<b>17</b>	<b>4</b>
z toho „běžné úkoly“ pro obchodní spol.	x	x
z toho „běžné úkoly“ pro družstvo	x	x
z toho vyslání na základě obchodní smlouvy	x	x
z toho ostatní	x	x
<b>Celkem</b>	<b>1 088</b>	<b>1 242</b>

## AKTIVNÍ POLITIKA ZAMĚSTNANOSTI

Počet vytvořených pracovních míst v rámci jednotlivých nástrojů APZ s finančním příspěvkem ÚP

Nástroj APZ (celkový počet nových pracovních míst)	rok 2014		rok 2015	
	počet míst	počet uchazečů	počet míst	počet uchazečů
VPP	143	154	0	0
VPP - OP LZZ	389	324	775	824
SÚPM zřízené zaměstnavateli	0	0	0	0
SÚPM vyhrazené zaměstnavateli	53	53	3	3
SÚPM zřízené uchazeči o zaměstnání - SVC	31	31	33	33
SÚPM - OP LZZ	372	372	811	804
CHPM vytvořené pro OZP	20	30	11	11
CHPM - SVC vytvořené pro OZP	1	1	1	1
překlenovací příspěvek	1	1	x	0
příspěvek při přechodu na nový podnikatelský program	0	0	x	0
příspěvek na zapracování	0	0	x	0
příspěvek na provozní náklady CHPD, CHPM a CHPM - SVC vytvořené pro OZP	0	0	x	0
cílené programy - OP LZZ	100	108	x	x
zvolené rekvalifikace	0	0	79	79
zvolené rekvalifikace - OP LZZ	255	255	182	182
rekvalifikace	152	152	15	15
rekvalifikace - OP LZZ	0	0	83	83
aktivizační pracovní příležitost	31	10	x	x
práce na zkoušku - OP LZZ	x	x	6	6
odborná praxe mladých do 30 let - OP LZZ	147	147	63	69
<b>Celkem</b>	<b>1 695</b>	<b>1 638</b>	<b>2 062</b>	<b>2 110</b>

Kompletní informace jsou uvedeny v Analýze stavu a vývoje trhu práce v okrese Ústí nad Labem za rok 2014, která je zveřejněna zde: [http://portal.mpsv.cz/sz/local/ul\\_info/kestazeni/analyzy](http://portal.mpsv.cz/sz/local/ul_info/kestazeni/analyzy).



[www.socialni-sluzby-usti.cz](http://www.socialni-sluzby-usti.cz)

**VÝSTUPY  
Z REGIONÁLNÍHO INFORMAČNÍHO SYSTÉMU KOMUNITNÍCH SLUŽEB  
ÚSTÍ NAD LABEM (RISK)  
DATA ZA ROK 2015**

Zpracoval Odbor kultury, sportu a sociálních služeb Magistrátu města Ústí nad Labem

Velká Hradební 8

Ústí nad Labem

PSČ 401 00

Tel.: 475 271 360

Šárka Šmilauerová ([sarka.smilauerova@mag-ul.cz](mailto:sarka.smilauerova@mag-ul.cz))

ve spolupráci s poskytovateli sociálních služeb regionu Ústí nad Labem a Úřadem práce Ústí nad Labem